

**SQ 300 - SQ 350 - SQ 351 -
 SQ 351 LT - SQ 351 T - SQ 352 - SQ 352 LT -
 SQ 355 - SQ 355 LT - SQ 356 - SQ 356 LT -
 SQ 400 - SQ 401 - SQ 401 LT - SQ 401 T -
 SQ 402 - SQ 402 LT - SQ 405 - SQ 405 LT -
 SQ 406 - SQ 406 LT - SQ 501 - SQ501 L -
 SQ 502 - SQ 650 - SQ 800**

CATALOGO RICAMBI SOLL. ELETTROIDRAULICO A 4 COLONNE
 SPARE PARTS CATALOGUE FOR ELECTRO-HYDRAULIC 4-POST LIFT
 ERSATZTEILKATALOG - ELEKTROHYDRAULISCHE 4-SÄULEN-HEBEBÜHNE
 CATALOGUE PIECES DETACHEES DU PONT ELEVATEUR ELECTRO
 HYDRAULIQUE A QUATRE COLONNES
 CATÁLOGO RECAMBIOS ELEVADOR ELECTROHIDRÁULICO DE 4
 COLUMNAS

0700-R001-0-P1



Redatto da S.D.T. S.r.l. [IN3M]

COMPOSIZIONE	COMPOSITION	ZUSAMMENSETZUNG	COMPOSITION	COMPOSICIÓN
162 pagine (copertine comprese)	162 pages (including cover pages)	162 Seiten (inkl. Deckblätter)	162 pages (pages de la couverture incluses)	162 páginas (incluidas las portadas)
8 pagine numerate	8 numbered pages	8 numerierte Seiten	8 pages numérotées	8 páginas numeradas
1 pagine in bianco	1 blank pages	1 leere Seite	1 page blanche	1 página en blanco
77 tabelle	77 tables	77 Tabellen	77 tableaux	77 tablas
13 tavole ricambi	13 spare parts tables	13 Ersatzteiltabellen	13 planches des pièces de rechange	13 tablas repuestos

- Per eventuali chiarimenti interpellare il più vicino rivenditore oppure rivolgersi direttamente a:
- For any further information please contact your local dealer or call:
- Im Zweifelsfall oder bei Rückfragen wenden Sie sich bitte an den nächsten Wiederverkäufer oder direkt an:
- Pour tout renseignement complémentaire s'adresser au revendeur le plus proche ou directement à:
- En caso de dudas, para eventuales aclaraciones, póngase en contacto con el distribuidor más próximo ó diríjase directamente a:

Technical services: **SPACE S.r.l** - 10090 Trana Torino - Italia - Via Sangano, 48
 Phone (+39) 011 93440300 - Fax (+39) 011 9338864 - e-mail: aftersales@spacetest.com

0700-R001-0-P1 Revisione n. 10 (10/07)

COME ORDINARE UN PEZZO DI RICAMBIO

Per ordinare un pezzo di ricambio occorre fornire al rivenditore autorizzato il **n° di codice** corrispondente, che deve essere ricavato consultando la tavola relativa posta all'interno del manuale ricambi.

La **tavola** (identificata da n° e indice di revisione) deve essere selezionata consultando l'**Indice delle tavole** posto all'inizio del manuale ricambi.

A tale scopo occorre conoscere:

- il **modello** ed il **n° di matricola** della macchina cui il ricambio è destinato (riportati negli appositi campi sulla **targhetta matricola**)
- il gruppo funzionale di cui fa parte il pezzo (facendo riferimento all'**Indice figurato** posto all'interno del manuale ricambi).

HOW TO ORDER SPARE PARTS

When ordering spare parts, please always indicate the relevant **part number** to the authorised dealer. The number is to be found in the relevant table in the Spare Parts manual.

The **table** (identified by a number and a revision index) must be selected among the ones in the **tables summary** at the beginning of the spare parts manual.

In order to choose the appropriate table, you must know the following:

- **Machine model** and **serial number** (indicated on the **serial number plate**).
- Functional unit to which the part belongs (please refer to the **detailed view** in the spare parts manual).

ATTENZIONE!

Ai fini di una corretta gestione dei rischi residui sono ricollocati sulla macchina pittogrammi per il rilievo di quelle zone suscettibili di rischio in fase operativa.

Queste indicazioni sono fornite su etichette autoadesive che recano un proprio codice di identificazione.

Importante: nel caso in cui le etichette venissero smarrite o diventassero illeggibili si prega di ordinarle alla casa costruttrice e ricollocarle secondo lo schema riportato (Tav. 9).

WARNING!

For a correct handling of residual risks, pictograms are located on the machine to show the areas subject to risk during operation.

These indications are supplied on self-sticking labels bearing an identification code.

Important: should the labels be lost or become illegible, please order replacements from the manufacturer and attach them as shown in the diagram (Tab. 9).

ACHTUNG!

Für eine korrekte Verhaltensweise bei den noch bestehenden Risiken zeigen Bilderschriftzeichen auf der Ausrüstung an, welche Zonen während des Betriebs Gefahrenquellen darstellen könnten.

Diese Hinweise finden Sie auf Selbstklebeetiketten, die über eine eigene Identifikationscode verfügen.

Wichtig: Bei Verlust oder Unleserlichkeit der Etiketten bestellen Sie diese bitte bei der Herstellerfirma und bringen sie gemäß dem oben aufgeführten Schema an (Tab. 9).

ATTENTION!

Pour assurer une gestion correcte des risques résiduels, des pictogrammes sont appliqués sur la machine pour signaler les zones susceptibles de risque en phase de fonctionnement.

Ces informations sont fournies sur des étiquettes autocollantes qui portent chacune un code d'identification.

Important: en cas de perte des étiquettes ou si elles deviennent illisibles, les commander chez le fabricant directement et les appliquer sur la machine en suivant le schéma (Tab. 9).

¡ATENCIÓN!

Con el fin de una correcta gestión de los riesgos residuos, están colocados en la máquina pitogramas para el relieve de las zonas suceptibles de riesgo en fase operativa. Estas indicaciones se abastecen en etiquetas autoadhesivas que tienen un propio código de identificación.

Importante: en el caso que las etiquetas se perdieran o se volvieran invisibles se ruega pedir las a la casa constructora y volverlas a colocar según el esquema indicado (Tab. 9).

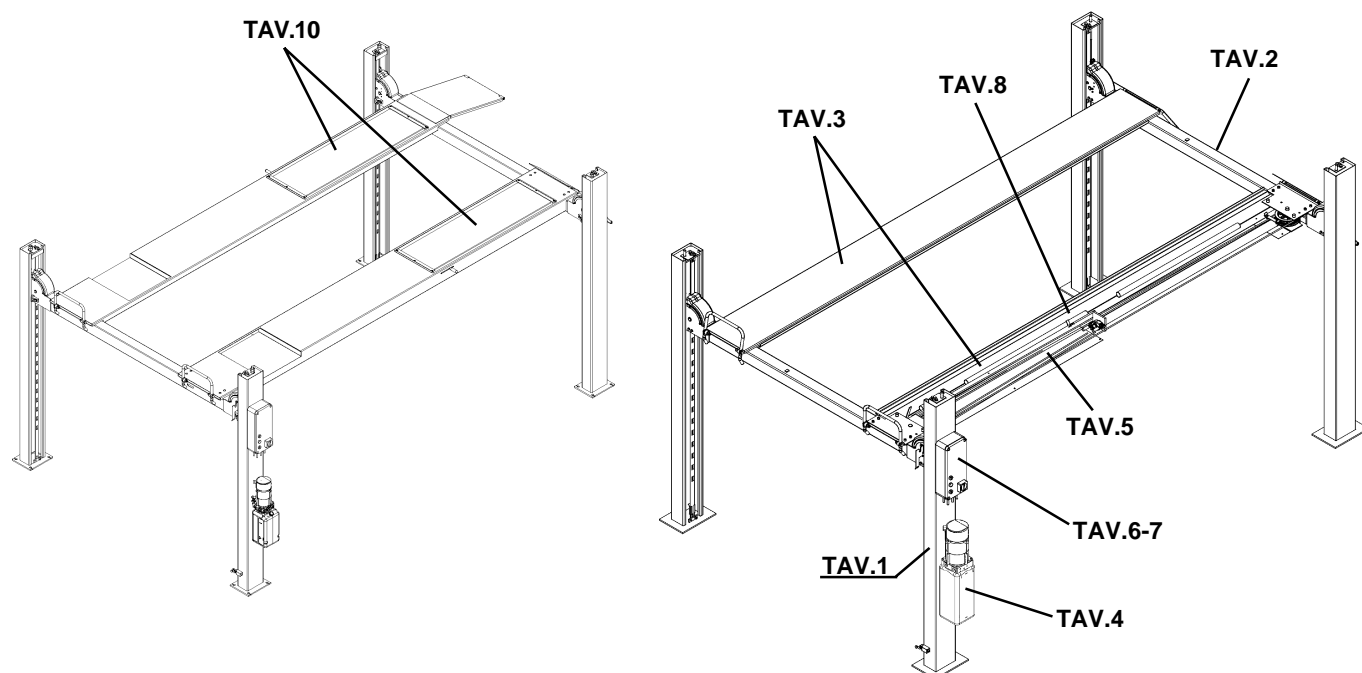
INDICE FIGURATO

La consultazione dell'indice figurato e dell'indice delle tavole qui di seguito riportato, permette una rapida individuazione dei principali gruppi che costituiscono le macchine e delle relative tavole per l'ordinazione delle parti di ricambio.

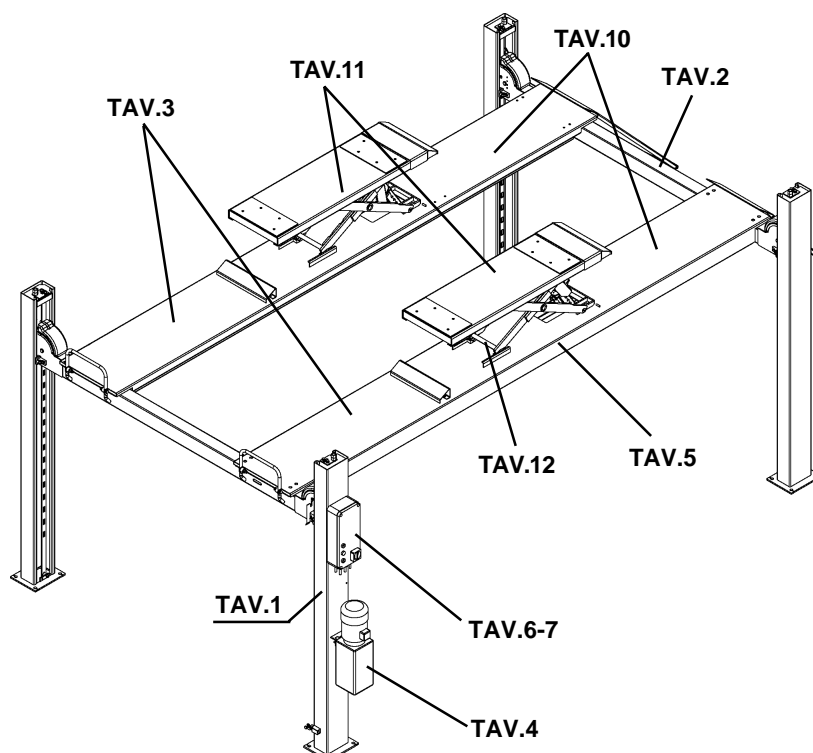
ILLUSTRATED SUMMARY

The figure and the following summary allow quick identification of machine main units and relevant tables for ordering spare parts.

SQ 300 - SQ 350 - SQ 351 - SQ 351 T - SQ 352 - SQ 355 - SQ 356 - SQ 400 - SQ 401 - SQ 401 T - SQ 402 - SQ 405 - SQ 406 - SQ 501 - SQ501L - SQ 502 - SQ 650 - SQ 800



**SQ 351 LT - SQ 352 LT - SQ 355 LT - SQ 356 LT
SQ 401 LT - SQ 402 LT - SQ 405 LT - SQ 406 LT**



INDICE DELLE TAVOLE - INDEX OF SPARE PARTS TABLES

STRUTTURA FUNI E IMPIANTO IDRAULICO CABLE AND HYDRAULIC SYSTEM LAYOUT		VALIDA PER I MODELLI APPLY TO MODELS																									
N° tavola / Indice modifica Table no./ Change index	Data ultimo aggiornamento Latest revision made on	N° modifica tecnica Technical change no	SQ 300	SQ 350	SQ 351	SQ 351	SQ 351 T	SQ 355	SQ 356	SQ 405	SQ 406	SQ 501	SQ 502	SQ 401	SQ 401	SQ 401	SQ 400	SQ 351 LT	SQ 355 LT	SQ 400 LT	SQ 405 LT	SQ 501 L	SQ 352 LT	SQ 356 LT	SQ 402 LT	SQ 406 LT	
Matericola da cui è valida la tavola: Starting from serial no.:																											
1A/0	06/05	/	001	001	001	001	NA	001	001	001	001	001	001	001	001	001	NA	NA	NA	NA	NA	NA	NA	NA	NA	NA	NA
1A/1	01/06	E2452	NA	001	NA	NA	NA	NA	NA	NA	NA	NA	NA	NA
1A/2	06/06	E2519	NA	NA	NA	NA	001	NA	NA	NA	NA	NA
1B/0	06/05	/	NA	NA	NA	NA	001	NA	NA	NA	NA	NA	NA	NA	NA	001	NA	NA	NA	NA	NA	NA	NA	NA	NA	NA	
1C/0	05/07	E2436-E2482	NA	NA	NA	NA	NA	NA	NA	NA	NA	NA	NA	NA	NA	NA	NA	NA	001	001	001	NA	001	001	001	001	
Matericola da cui è valida la tavola: Starting from serial no.:																											
COLONNE E TRAVERSE POSTS AND CROSS-BARS			VALIDA PER I MODELLI APPLY TO MODELS																								
N° tavola / Indice modifica Table no./ Change index	Data ultimo aggiornamento Latest revision made on	N° modifica tecnica Technical change no	SQ 300	SQ 350	SQ 351	SQ 351	SQ 351 T	SQ 355	SQ 356	SQ 405	SQ 406	SQ 501	SQ 502	SQ 401	SQ 401	SQ 401	SQ 400	SQ 351 LT	SQ 355 LT	SQ 400 LT	SQ 405 LT	SQ 501 L	SQ 352 LT	SQ 356 LT	SQ 402 LT	SQ 406 LT	
Matericola da cui è valida la tavola: Starting from serial no.:																											
2A/0	06/05	/	001	001	001	001	001	001	001	001	001	001	001	001	001	001	NA	NA	NA	NA	NA	NA	NA	NA	NA	NA	
2A/1	09/05	/	NA	NA	NA	NA	NA	NA	NA	NA	NA	NA	
2A/2	01/06	E2452	NA	NA	NA	NA	NA	NA	NA	NA	NA	NA	
2A/3	10/07	E2519	NA	NA	NA	NA	NA	001	NA	NA	NA	NA	
2B/0	06/05	/	NA	NA	NA	NA	NA	NA	NA	NA	NA	NA	NA	NA	NA	001	NA	NA	NA	NA	NA	NA	NA	NA	NA	NA	
2C/0	10/07	E2436-E2482	NA	NA	NA	NA	NA	NA	NA	NA	NA	NA	NA	NA	NA	NA	NA	NA	001	001	001	NA	001	001	001	001	
Matericola da cui è valida la tavola: Starting from serial no.:																											
PEDANE FOOTBOARD			VALIDA PER I MODELLI APPLY TO MODELS																								
N° tavola / Indice modifica Table no./ Change index	Data ultimo aggiornamento Latest revision made on	N° modifica tecnica Technical change no	SQ 300	SQ 350	SQ 351	SQ 351	SQ 351 T	SQ 355	SQ 356	SQ 405	SQ 406	SQ 501	SQ 502	SQ 401	SQ 401	SQ 401	SQ 400	SQ 351 LT	SQ 355 LT	SQ 400 LT	SQ 405 LT	SQ 501 L	SQ 352 LT	SQ 356 LT	SQ 402 LT	SQ 406 LT	
Matericola da cui è valida la tavola: Starting from serial no.:																											
3A/0	06/05	/	001	001	001	001	NA	001	001	001	001	001	001	001	001	001	NA	NA	NA	NA	NA	NA	NA	NA	NA	NA	
3A/1	04/06	E2452	NA	NA	NA	NA	NA	NA	NA	NA	NA	NA	NA	
3A/2	04/06	5566	NA	NA	NA	NA	NA	NA	NA	NA	NA	NA	NA	
3A/3	07/06	E2519	NA	NA	NA	NA	NA	NA	001	NA	NA	NA	NA	
3A/4	10/07	5794	NA	NA	NA	NA	NA	NA	NA	NA	NA	
3B/0	06/05	/	NA	NA	NA	NA	NA	NA	NA	NA	NA	NA	NA	NA	NA	001	NA	NA	NA	NA	NA	NA	NA	NA	
3B/1	01/06	5566	NA	NA	NA	NA	NA	NA	NA	NA	NA	NA	NA	NA	NA	...	NA	NA	NA	NA	NA	NA	NA	NA	NA	NA	
3C/0	06/05	/	NA	NA	NA	NA	NA	NA	NA	NA	NA	NA	NA	NA	NA	001	NA	NA	NA	NA	NA	NA	NA	NA	
3C/1	01/06	5566	NA	NA	NA	NA	NA	NA	NA	NA	NA	NA	NA	NA	NA	...	NA	NA	NA	NA	NA	NA	NA	NA	NA	NA	
3D/0	06/05	/	NA	NA	NA	NA	001	NA	NA	NA	NA	NA	NA	NA	NA	001	NA	NA	NA	NA	NA	NA	NA	NA	
3D/1	01/06	5566	NA	NA	NA	NA	...	NA	NA	NA	NA	NA	NA	NA	NA	...	NA	NA	NA	NA	MA	NA	NA	NA	NA	NA	
3E/0	01/06	E2436	NA	NA	NA	NA	NA	NA	NA	NA	NA	NA	NA	NA	NA	001	NA	001	001	001	001	NA	NA	NA	NA	NA	
3E/1	04/07	5751	NA	NA	NA	NA	NA	NA	NA	NA	NA	NA	NA	NA	NA	...	NA	NA	NA	NA	NA	NA	
3E/2	05/07	E2482	NA	NA	NA	NA	NA	NA	NA	NA	NA	NA	NA	NA	NA	NA	NA	NA	NA	001	001	001	001	
Matericola da cui è valida la tavola: Starting from serial no.:																											

CENTRALINA IDRAULICA HYDRAULIC CONTROL BOX			VALIDA PER I MODELLI APPLY TO MODELS																										
N° tavola / Indice modifica Table no./ Change Index	Data ultimo aggiornam. Latest revision made on	N° modifica tecnica Technical change no	SQ 300	SQ 350	SQ 351	SQ 351 T	SQ 355	SQ 356	SQ 405	SQ 406	SQ 501	SQ 502	SQ 401	SQ 401 T	SQ 352	SQ 402	SQ 800	SQ 650	SQ 400	SQ 351 LT	SQ 355 LT	SQ 401 LT	SQ 405 LT	SQ 501 L	SQ 352 LT	SQ 356 LT	SQ 402 LT	SQ 406 LT	
4A/0	06/05	/	001	NA	NA	NA	NA	NA	NA	NA	NA	NA	NA	NA	NA	NA	NA	NA	NA	NA	NA	NA	NA	NA	NA	NA	NA	NA	NA
4B/0	06/05	/	NA	001	001	001	001	001	001	001	001	001	001	001	001	001	001	001	001	NA	NA	NA	NA	NA	NA	NA	NA	NA	NA
4B/1	01/06	E2452	NA	001	NA	NA	NA	NA	NA	NA	NA	NA	NA	NA
4B/2	06/06	E2519	NA	NA	NA	NA	NA	001	NA	NA	NA	NA	NA
4B/3	04/07	5636	NA	NA	NA	NA	NA	...	NA	NA	NA	NA	NA
4C/0	06/05	/	001	NA	NA	NA	NA	NA	NA	NA	NA	NA	NA	NA	NA	NA	NA	NA	NA	NA	NA	NA	NA	NA	NA	NA	NA	NA	
4C/1	04/07	5636	...	NA	NA	NA	NA	NA	NA	NA	NA	NA	NA	NA	NA	NA	NA	NA	NA	NA	NA	NA	NA	NA	NA	NA	NA	NA	
4D/0	06/05	/	NA	001	001	001	001	001	001	001	001	001	001	001	001	001	001	001	NA	NA	NA	NA	NA	NA	NA	NA	NA	NA	
4D/1	01/06	E2452	NA	NA	NA	NA	NA	NA	NA	NA	NA	NA	NA	
4D/2	06/06	E2519	NA	NA	NA	NA	NA	NA	001	NA	NA	NA	NA	
4D/3	04/07	5636	NA	NA	NA	NA	NA	NA	...	NA	NA	NA	NA	
4E/0	06/05	/	NA	NA	NA	NA	NA	NA	NA	NA	NA	NA	NA	NA	NA	NA	NA	001	NA	NA	NA	NA	NA	NA	NA	NA	NA	NA	
4E/1	04/07	5636	NA	NA	NA	NA	NA	NA	NA	NA	NA	NA	NA	NA	NA	NA	NA	...	NA	NA	NA	NA	NA	NA	NA	NA	NA	NA	
4F/0	01/06	E2436	NA	NA	NA	NA	NA	NA	NA	NA	NA	NA	NA	NA	NA	NA	NA	NA	NA	001	001	001	001	001	001	001	001	NA	
4F/1	05/07	5636- E2482	NA	NA	NA	NA	NA	NA	NA	NA	NA	NA	NA	NA	NA	NA	NA	NA	NA	NA	
4G/0	01/06	E2436	NA	NA	NA	NA	NA	NA	NA	NA	NA	NA	NA	NA	NA	NA	NA	NA	NA	001	001	001	001	001	001	001	001	NA	
4G/1	05/07	5636- E2482	NA	NA	NA	NA	NA	NA	NA	NA	NA	NA	NA	NA	NA	NA	NA	NA	NA	001	
.	
CILINDRO PRINCIPALE DI COMANDO MAIN OPERATING CYLINDER			VALIDA PER I MODELLI APPLY TO MODELS																										
N° tavola / Indice modifica Table no./ Change Index	Data ultimo aggiornam. Latest revision made on	N° modifica tecnica Technical change no	SQ 300	SQ 350	SQ 351	SQ 351 T	SQ 355	SQ 356	SQ 405	SQ 406	SQ 501	SQ 502	SQ 401	SQ 401 T	SQ 352	SQ 402	SQ 800	SQ 650	SQ 400	SQ 351 LT	SQ 355 LT	SQ 401 LT	SQ 405 LT	SQ 501 L	SQ 352 LT	SQ 356 LT	SQ 402 LT	SQ 406 LT	
5A/0	06/05	/	001	NA	NA	NA	NA	NA	NA	NA	NA	NA	NA	NA	NA	NA	NA	NA	NA	NA	NA	NA	NA	NA	NA	NA	NA	NA	NA
5B/0	06/05	/	NA	001	001	001	001	001	NA	NA	NA	NA	NA	NA	NA	NA	001	001	NA	NA	NA	NA	NA	NA	NA	NA	NA	NA	NA
5C/0	06/05	/	NA	NA	NA	NA	NA	NA	001	001	001	001	001	001	001	001	NA	NA	NA	NA	NA	NA	NA	NA	NA	NA	NA	NA	
5C/1	01/06	E2452	NA	NA	NA	NA	NA	NA	NA	NA	001	NA	NA	NA	NA	NA	NA	NA	NA	NA	
5C/2	06/06	E2519	NA	NA	NA	NA	NA	NA	NA	NA	...	NA	NA	NA	NA	NA	001	NA	NA	NA	
5D/0	05/07	E2436- E2482	NA	NA	NA	NA	NA	NA	NA	NA	NA	NA	NA	NA	NA	NA	NA	NA	NA	NA	001	001	NA	NA	NA	001	NA	NA	
5E/0	05/07	E2436- E2482	NA	NA	NA	NA	NA	NA	NA	NA	NA	NA	NA	NA	NA	NA	NA	NA	NA	NA	NA	001	001	NA	NA	NA	NA	NA	
.	

Matricola da cui è valida la tavola:

Starting from serial no.:

Matricola da cui è valida la tavola:

Starting from serial no.:

PANNELLO DI COMANDO CONTROL PANEL		VALIDA PER I MODELLI APPLY TO MODELS																							
N° tavola / Indice modifica Table no. / Change index	Data ultimo aggiornam. Latest revision made on	N° modifica tecnica Technical change no	SQ 300	SQ 350	SQ 351	SQ 351 T	SQ 355	SQ 356	SQ 405	SQ 406	SQ 501	SQ 502	SQ 401	SQ 401	SQ 401	SQ 401	SQ 401	SQ 401	SQ 401	SQ 401	SQ 401	SQ 401	SQ 401	SQ 401	SQ 401
6A/0	06/05	/	001	001	001	001	001	001	001	001	001	001	001	001	001	001	001	001	001	001	001	001	001	001	001
6A/1	01/06	E2452
6A/2	06/06	E2519
6B/0	06/05	/	001	001	001	001	001	001	001	001	001	001	001	001	001	001	001	001	001	001	001	001	001	001	001
6B/1	01/06	E2452
6B/2	06/06	E2519
6C/0	05/07	E2436- E2482	NA	NA	NA	NA	NA	NA	NA	NA	NA	NA	NA	NA	NA	NA	NA	NA	NA	NA	NA	NA	NA	NA	NA
6D/0	05/07	E2436- E2482	NA	NA	NA	NA	NA	NA	NA	NA	NA	NA	NA	NA	NA	NA	NA	NA	NA	NA	NA	NA	NA	NA	NA

Matricola da cui è valida la tavola:
Starting from serial no.:

COMPLETAMENTO IMPIANTO ELETTRICO ELECTRIC SYSTEM COMPLETION		VALIDA PER I MODELLI APPLY TO MODELS																							
N° tavola / Indice modifica Table no. / Change index	Data ultimo aggiornam. Latest revision made on	N° modifica tecnica Technical change no	SQ 300	SQ 350	SQ 351	SQ 351 T	SQ 355	SQ 356	SQ 405	SQ 406	SQ 501	SQ 502	SQ 401	SQ 401	SQ 401	SQ 401	SQ 401	SQ 401	SQ 401	SQ 401	SQ 401	SQ 401	SQ 401	SQ 401	SQ 401
7A/0	06/05	/	001	001	001	001	001	001	001	001	001	001	001	001	001	001	001	001	001	001	001	001	001	001	001
7A/1	01/06	E2452
7A/2	06/06	E2519
7B/0	05/07	E2436- E2482	NA	NA	NA	NA	NA	NA	NA	NA	NA	NA	NA	NA	NA	NA	NA	NA	NA	NA	NA	NA	NA	NA	NA

Matricola da cui è valida la tavola:
Starting from serial no.:

IMPIANTO PNEUMATICO PNEUMATIC SYSTEM		VALIDA PER I MODELLI APPLY TO MODELS																							
N° tavola / Indice modifica Table no. / Change index	Data ultimo aggiornam. Latest revision made on	N° modifica tecnica Technical change no	SQ 300	SQ 350	SQ 351	SQ 351 T	SQ 355	SQ 356	SQ 405	SQ 406	SQ 501	SQ 502	SQ 401	SQ 401	SQ 401	SQ 401	SQ 401	SQ 401	SQ 401	SQ 401	SQ 401	SQ 401	SQ 401	SQ 401	SQ 401
8A/0	06/05	/	001	001	001	001	001	001	001	001	001	001	001	001	001	001	001	001	001	001	001	001	001	001	001
8A/1	11/05	5495
8A/2	01/06	E2452
8A/3	06/06	E2519
8B/0	05/07	E2436- E2482	NA	NA	NA	NA	NA	NA	NA	NA	NA	NA	NA	NA	NA	NA	NA	NA	NA	NA	NA	NA	NA	NA	NA

Matricola da cui è valida la tavola:
Starting from serial no.:

SEGNALI OPERATIVI E DI PERICOLO OPERATING AND DANGER SIGNALS		VALIDA PER I MODELLI APPLY TO MODELS																															
N° tavola / Indice modifica Table no./ Change index	Data ultimo aggiornam. Latest revision made on	N° modifica tecnica Technical change no	SQ 300	SQ 350	SQ 351	SQ 351 T	SQ 355	SQ 356	SQ 405	SQ 406	SQ 501	SQ 502	SQ 401	SQ 401	T	SQ 352	SQ 402	SQ 800	SQ 650	SQ 400	SQ 351 LT	SQ 355 LT	SQ 401 LT	SQ 401 LT	SQ 405 LT	SQ 501 L	SQ 352 LT	SQ 356 LT	SQ 402 LT	SQ 406 LT	LT		
Matericola da cui è valida la tavola: Starting from serial no.:																																	
9A/0	06/05	/	001	001	001	001	001	001	001	001	001	001	001	001	001	001	001	001	001	001	001	001	001	001	001	001	001	001	001	001	001	NA	
9A/1	01/06	E2452	001	NA
9A/2	06/06	E2519	001	NA
9B/0	05/07	E2436-E2482	NA	NA	NA	NA	NA	NA	NA	NA	NA	NA	NA	NA	NA	NA	NA	NA	NA	NA	001	001	001	001	001	001	001	001	001	001	001	001	
Matericola da cui è valida la tavola: Starting from serial no.:																																	
PEDANE ASSETTO BOARD TRIMS		VALIDA PER I MODELLI APPLY TO MODELS																															
N° tavola / Indice modifica Table no./ Change index	Data ultimo aggiornam. Latest revision made on	N° modifica tecnica Technical change no	SQ 300	SQ 350	SQ 351	SQ 351 T	SQ 355	SQ 356	SQ 405	SQ 406	SQ 501	SQ 502	SQ 401	SQ 401	T	SQ 352	SQ 402	SQ 800	SQ 650	SQ 400	SQ 351 LT	SQ 355 LT	SQ 401 LT	SQ 401 LT	SQ 405 LT	SQ 501 L	SQ 352 LT	SQ 356 LT	SQ 402 LT	SQ 406 LT	LT		
Matericola da cui è valida la tavola: Starting from serial no.:																																	
10A/0	06/05	/	NA	NA	NA	NA	NA	NA	NA	NA	NA	NA	NA	NA	NA	001	001	001	001	001	001	001	001	001	001	001	001	001	001	001	001	NA	
10B/0	06/05	/	NA	NA	NA	NA	NA	001	NA	001	NA	001	NA	NA	NA	NA	NA	NA	NA	NA	NA	NA	NA	NA	NA	NA	NA	NA	NA	NA	NA	NA	
10B/1	10/07	5794	NA	NA	NA	NA	NA	...	NA	...	NA	...	NA	NA	NA	NA	NA	NA	NA	NA	NA	NA	NA	NA	NA	NA	NA	NA	NA	NA	NA	NA	
10C/0	05/07	E2482	NA	NA	NA	NA	NA	NA	NA	NA	NA	NA	NA	NA	NA	NA	NA	NA	NA	NA	NA	NA	NA	NA	NA	NA	NA	001	001	001	001	001	
Matericola da cui è valida la tavola: Starting from serial no.:																																	
SOLLEVATORE INTEGRATO INTEGRATED LIFT TABLE		VALIDA PER I MODELLI APPLY TO MODELS																															
N° tavola / Indice modifica Table no./ Change index	Data ultimo aggiornam. Latest revision made on	N° modifica tecnica Technical change no	SQ 300	SQ 350	SQ 351	SQ 351 T	SQ 355	SQ 356	SQ 405	SQ 406	SQ 501	SQ 502	SQ 401	SQ 401	T	SQ 352	SQ 402	SQ 800	SQ 650	SQ 400	SQ 351 LT	SQ 355 LT	SQ 401 LT	SQ 401 LT	SQ 405 LT	SQ 501 L	SQ 352 LT	SQ 356 LT	SQ 402 LT	SQ 406 LT	LT		
Matericola da cui è valida la tavola: Starting from serial no.:																																	
11/0	05/07	E2436-E2482	NA	NA	NA	NA	NA	NA	NA	NA	NA	NA	NA	NA	NA	NA	NA	NA	NA	NA	001	001	001	001	001	001	001	001	001	001	001	001	
Matericola da cui è valida la tavola: Starting from serial no.:																																	
CILINDRI SOLLEVATORE INTEGRATO CYLINDERS FOR INTEGRATED LIFT TABLE		VALIDA PER I MODELLI APPLY TO MODELS																															
N° tavola / Indice modifica Table no./ Change index	Data ultimo aggiornam. Latest revision made on	N° modifica tecnica Technical change no	SQ 300	SQ 350	SQ 351	SQ 351 T	SQ 355	SQ 356	SQ 405	SQ 406	SQ 501	SQ 502	SQ 401	SQ 401	T	SQ 352	SQ 402	SQ 800	SQ 650	SQ 400	SQ 351 LT	SQ 355 LT	SQ 401 LT	SQ 401 LT	SQ 405 LT	SQ 501 L	SQ 352 LT	SQ 356 LT	SQ 402 LT	SQ 406 LT	LT		
Matericola da cui è valida la tavola: Starting from serial no.:																																	
12/0	05/07	E2436-E2482	NA	NA	NA	NA	NA	NA	NA	NA	NA	NA	NA	NA	NA	NA	NA	NA	NA	NA	001	001	001	001	001	001	001	001	001	001	001	001	
Matericola da cui è valida la tavola: Starting from serial no.:																																	
IMPIANTO IDRAULICO HYDRAULIC SYSTEM		VALIDA PER I MODELLI APPLY TO MODELS																															
N° tavola / Indice modifica Table no./ Change index	Data ultimo aggiornam. Latest revision made on	N° modifica tecnica Technical change no	SQ 300	SQ 350	SQ 351	SQ 351 T	SQ 355	SQ 356	SQ 405	SQ 406	SQ 501	SQ 502	SQ 401	SQ 401	T	SQ 352	SQ 402	SQ 800	SQ 650	SQ 400	SQ 351 LT	SQ 355 LT	SQ 401 LT	SQ 401 LT	SQ 405 LT	SQ 501 L	SQ 352 LT	SQ 356 LT	SQ 402 LT	SQ 406 LT	LT		
Matericola da cui è valida la tavola: Starting from serial no.:																																	
13/0	05/07	E2436-E2482	NA	NA	NA	NA	NA	NA	NA	NA	NA	NA	NA	NA	NA	NA	NA	NA	NA	NA	001	001	001	001	001	001	001	001	001	001	001	001	
Matericola da cui è valida la tavola: Starting from serial no.:																																	



Denominazione tavola - Table definition

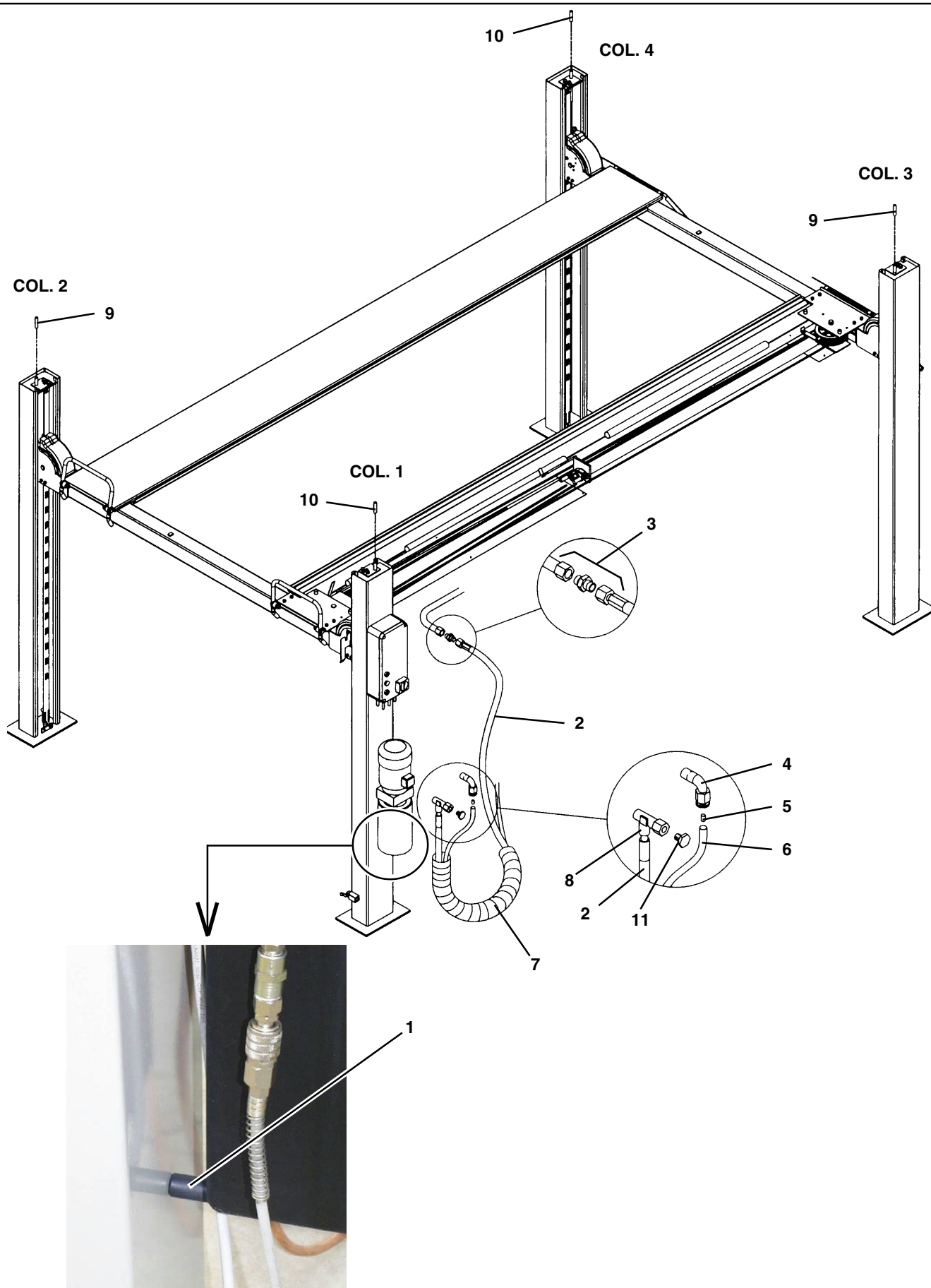
STRUTTURA FUNI E IMPIANTO IDRAULICO - CABLE AND HYDRAULIC SYSTEM LAYOUT


Valida per i modelli - Apply to models

SQ 300 - SQ 350 - SQ 351 -
SQ 355 - SQ 356 - SQ 401 -
SQ 405 - SQ 406 - SQ 501 -
SQ 502 - SQ 650 - SQ 800

N° tavola / Indice di modifica
Table no. / Change index

1A/0



	Denominazione tavola - Table definition STRUTTURA FUNI E IMPIANTO IDRAULICO - CABLE AND HYDRAULIC SYSTEM LAYOUT	Valida per i modelli - Apply to models SQ 300 - SQ 350 - SQ 351 - SQ 355 - SQ 356 - SQ 405 - SQ 406 - SQ 501 - SQ 502 - SQ 401 - SQ 800 - SQ 650	N° tavola / Indice di modifica Table no. / Change index 1A/0
--	---	--	---

RIF. REF.	CODICE CODE	DESCRIZIONE DESCRIPTION		APPLICAZIONE APPLICATION
1	070111180	Distanziale	Spacer	SQ 800 – SQ 650
2	058080010	Tubo intermedio	Middling tube	SQ 300 – SQ 350
	070160151	Tubo intermedio	Middling tube	SQ 800 – SQ 650
	070360150	Tubo intermedio	Middling tube	SQ 351 – SQ 401 – SQ 355 – SQ 356 – SQ 405 – SQ 406 – SQ 501 – SQ 502
3	304801	Raccordo di giunzione	Junction fitting	SQ 300 – SQ 350
4	305013	Raccordo a "L"	"L" fitting	SQ 300
	305002	Raccordo a "L"	"L" fitting	SQ 800 – SQ 350 - SQ 351 – SQ 401 - SQ 650 – SQ 355 – SQ 356 – SQ 405 – SQ 406
5	399001	Bussola	Bush	TUTTI I MODELLI - ALL MODELS (*)
6	317006	Tubo di recupero L5500	Recovery pipe L5500	SQ 300 - SQ 350
	317006	Tubo di recupero L6500	Recovery pipe L6500	SQ 800 - SQ 650
	317006	Tubo di recupero L5850	Recovery pipe L5850	SQ 351 – SQ 401
	317006	Tubo di recupero L6000	Recovery pipe L6000	SQ 355 – SQ 356 – SQ 405 – SQ 406 – SQ 501 – SQ 502
7	06001713	Guaina protezione cavi	Cable gaiter	TUTTI I MODELLI - ALL MODELS (*)
8	305034	Raccordo a "T" laterale	Lateral "T" fitting	SQ 350 - SQ 800 - SQ 351 – SQ 401 - SQ 650 – SQ 355 – SQ 356 – SQ 405 – SQ 406
	306021	Raccordo a "T"	"T" fitting	SQ 300
9	070020010	Fune per colonna 2-3	Cable for column 2-3	SQ 300
	070220010	Fune per colonna 2-3	Cable for column 2-3	SQ 350
	070120010	Fune per colonna 2-3	Cable for column 2-3	SQ 800
	070320010	Fune per colonna 2-3	Cable for column 2-3	SQ 351
	071120010	Fune per colonna 2-3	Cable for column 2-3	SQ 401
	071520010	Fune per colonna 2-3	Cable for column 2-3	SQ 650
	071820010	Fune per colonna 2-3	Cable for column 2-3	SQ 355 – SQ 356
	071720011	Fune per colonna 2-3	Cable for column 2-3	SQ 405 – SQ 406
	071620011	Fune per colonna 2-3	Cable for column 2-3	SQ 501 – SQ 502
10	070020000	Fune per colonna 1-4	Cable for column 1-4	SQ 300
	070220000	Fune per colonna 1-4	Cable for column 1-4	SQ 350
	070120000	Fune per colonna 1-4	Cable for column 1-4	SQ 800
	070320000	Fune per colonna 1-4	Cable for column 1-4	SQ 351
	071120000	Fune per colonna 1-4	Cable for column 1-4	SQ 401
	071520000	Fune per colonna 1-4	Cable for column 1-4	SQ 650
	071820000	Fune per colonna 1-4	Cable for column 1-4	SQ 355 – SQ 356
	071720001	Fune per colonna 1-4	Cable for column 1-4	SQ 405 – SQ 406
	071620001	Fune per colonna 1-4	Cable for column 1-4	SQ 501 – SQ 502
11	311103	Tappo	Plug	TUTTI I MODELLI - ALL MODELS (*)

(*) Vedi intestazione: "Valida per i modelli" - See: "Apply to models"



Denominazione tavola - Table definition

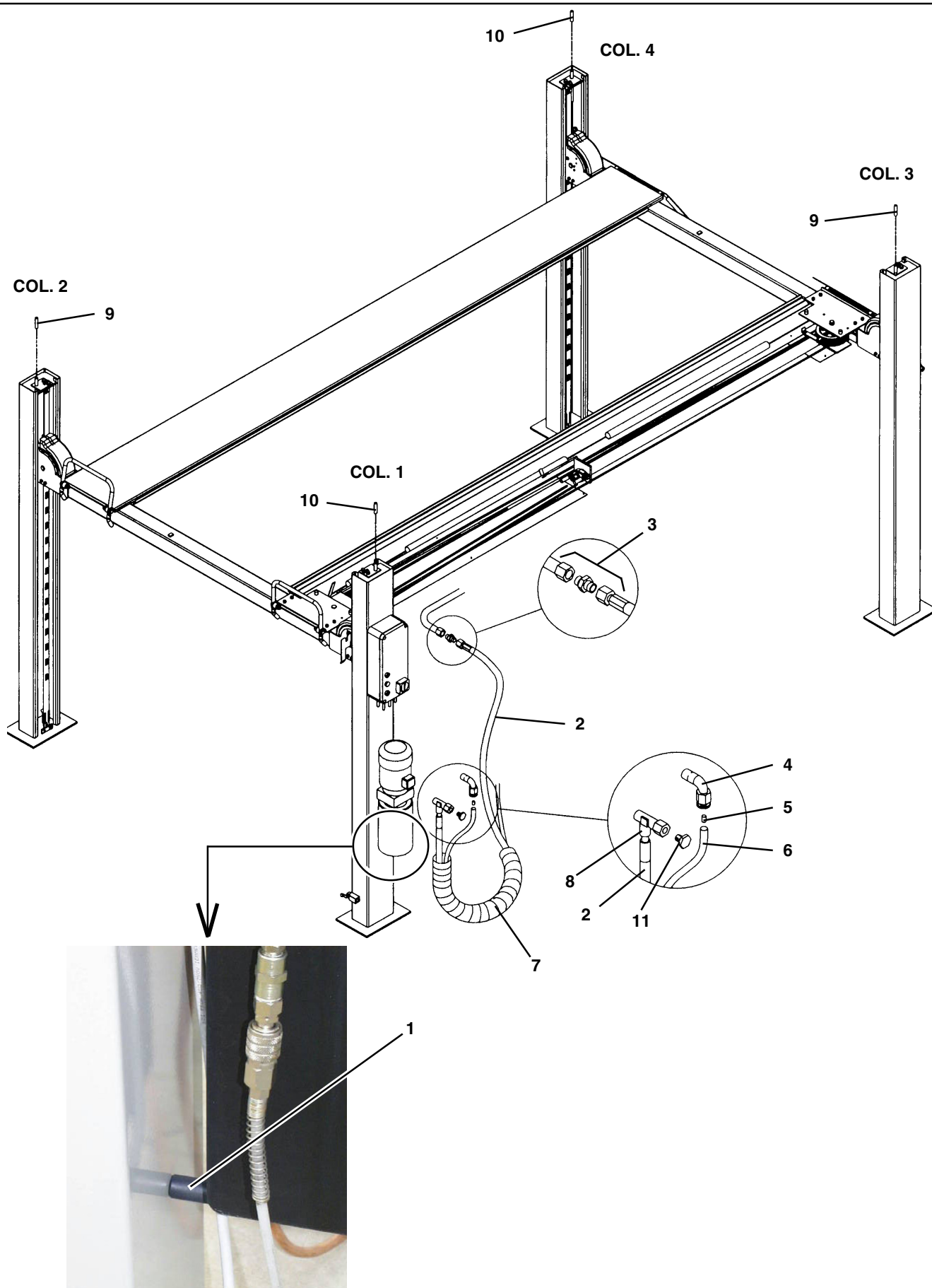
STRUTTURA FUNI E IMPIANTO IDRAULICO - CABLE AND HYDRAULIC SYSTEM LAYOUT

Valida per i modelli - Apply to models

SQ 300 - SQ 350 - SQ 351 -
SQ 355 - SQ 356 - SQ 405 -
SQ 406 - SQ 501 - SQ 502 -
SQ 401 - SQ 800 - SQ 650 -
SQ 400

N° tavola / Indice di modifica
Table no. / Change index

1A/1





Denominazione tavola - Table definition

STRUTTURA FUNI E IMPIANTO IDRAULICO - CABLE AND HYDRAULIC SYSTEM LAYOUT

Valida per i modelli - Apply to models

SQ 300 - SQ 350 - SQ 351 -
SQ 355 - SQ 356 - SQ 405 -
SQ 406 - SQ 501 - SQ 502 -
SQ 401 - SQ 800 - SQ 650 -
SQ 400

N° tavola / Indice di modifica
Table no. / Change index

1A/1

RIF. REF.	CODICE CODE	DESCRIZIONE DESCRIPTION		APPLICAZIONE APPLICATION
1	070111180	Distanziale	Spacer	SQ 800 – SQ 650
2	058080010	Tubo intermedio	Middling tube	SQ 300 – SQ 350
	070160151	Tubo intermedio	Middling tube	SQ 800 – SQ 650
	070360150	Tubo intermedio	Middling tube	SQ 351 – SQ 401 – SQ 355 –
				SQ 356 – SQ 405 – SQ 406 – SQ 501 – SQ501L - SQ 502 – SQ 400
3	304801	Raccordo di giunzione	Junction fitting	SQ 300 – SQ 350
4	305013	Raccordo a "L"	"L" fitting	SQ 300
	305002	Raccordo a "L"	"L" fitting	SQ 800 – SQ 350 - SQ 351 –
				SQ 401 - SQ 650 – SQ 355 – SQ 356 – SQ 405 – SQ 406 – SQ 400
5	399001	Bussola	Bush	TUTTI I MODELLI - ALL MODELS (*)
6	317006	Tubo di recupero L5500	Recovery pipe L5500	SQ 300 - SQ 350
	317006	Tubo di recupero L6500	Recovery pipe L6500	SQ 800 - SQ 650
	317006	Tubo di recupero L5850	Recovery pipe L5850	SQ 351 – SQ 401 – SQ 400
	317006	Tubo di recupero L6000	Recovery pipe L6000	SQ 355 – SQ 356 – SQ 405 – SQ 406 – SQ 501 – SQ501L – SQ 502
7	06001713	Guaina protezione cavi	Cable gaiter	TUTTI I MODELLI - ALL MODELS (*)
8	305034	Raccordo a "T" laterale	Lateral "T" fitting	SQ 350 - SQ 800 - SQ 351 – SQ 401 - SQ 650 – SQ 355 – SQ 356 – SQ 405 – SQ 406 – SQ 400
	306021	Raccordo a "T"	"T" fitting	SQ 300
9	070020010	Fune per colonna 2-3	Cable for column 2-3	SQ 300
	070220010	Fune per colonna 2-3	Cable for column 2-3	SQ 350
	070120010	Fune per colonna 2-3	Cable for column 2-3	SQ 800
	070320010	Fune per colonna 2-3	Cable for column 2-3	SQ 351
	071120010	Fune per colonna 2-3	Cable for column 2-3	SQ 401
	071520010	Fune per colonna 2-3	Cable for column 2-3	SQ 650
	071820010	Fune per colonna 2-3	Cable for column 2-3	SQ 355 – SQ 356
	071720011	Fune per colonna 2-3	Cable for column 2-3	SQ 405 – SQ 406
	071620011	Fune per colonna 2-3	Cable for column 2-3	SQ 501 – SQ 502
	071920010	Fune per colonna 2-3	Cable for column 2-3	SQ 400
	071620350	Fune per colonna 2-3	Cable for column 2-3	SQ501L
	070020000	Fune per colonna 1-4	Cable for column 1-4	SQ 300
	070220000	Fune per colonna 1-4	Cable for column 1-4	SQ 350
	070120000	Fune per colonna 1-4	Cable for column 1-4	SQ 800
10	070320000	Fune per colonna 1-4	Cable for column 1-4	SQ 351
	071120000	Fune per colonna 1-4	Cable for column 1-4	SQ 401
	071520000	Fune per colonna 1-4	Cable for column 1-4	SQ 650
	071820000	Fune per colonna 1-4	Cable for column 1-4	SQ 355 – SQ 356
	071720001	Fune per colonna 1-4	Cable for column 1-4	SQ 405 – SQ 406
	071620001	Fune per colonna 1-4	Cable for column 1-4	SQ 501 – SQ 502
	071920000	Fune per colonna 1-4	Cable for column 1-4	SQ 400
	071620340	Fune per colonna 1-4	Cable for column 1-4	SQ501L
	11	311103	Tappo	TUTTI I MODELLI - ALL MODELS (*)

(*) Vedi intestazione: "Valida per i modelli" - See: "Apply to models"



Denominazione tavola - Table definition

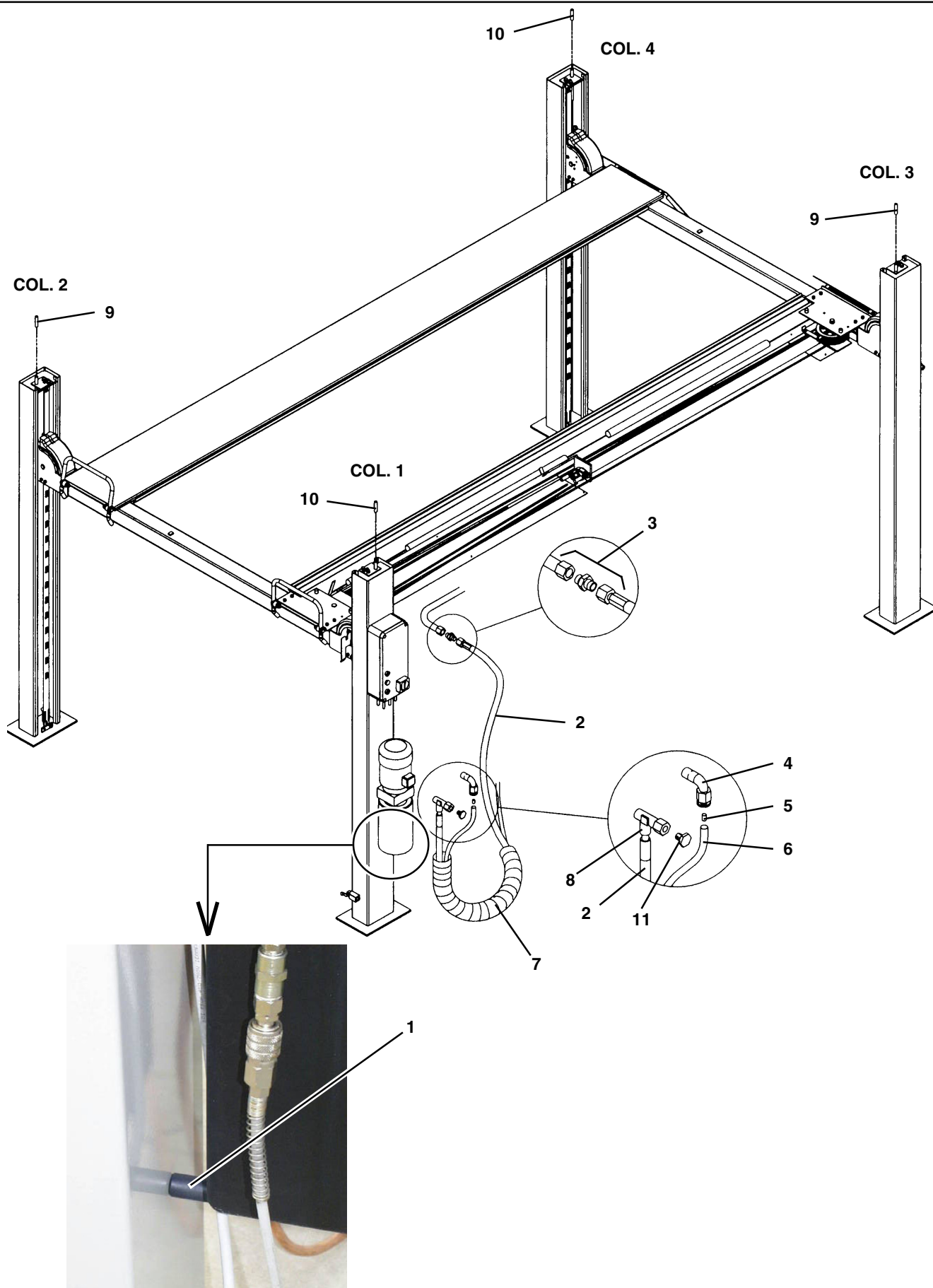
STRUTTURA FUNI E IMPIANTO IDRAULICO - CABLE AND HYDRAULIC SYSTEM LAYOUT


Valida per i modelli - Apply to models

SQ 300 - SQ 350 - SQ 351 -
SQ 355 - SQ 356 - SQ 405 -
SQ 406 - SQ 501 - SQ 501L -
SQ 502 - SQ 401 - SQ 800 -
SQ 650 - SQ 400

N° tavola / Indice di modifica
Table no. / Change index

1A/2



	Denominazione tavola - Table definition	Valida per i modelli - Apply to models	N° tavola / Indice di modifica Table no. / Change index
	STRUTTURA FUNI E IMPIANTO IDRAULICO - CABLE AND HYDRAULIC SYSTEM LAYOUT	SQ 300 - SQ 350 - SQ 351 - SQ 355 - SQ 356 - SQ 405 - SQ 406 - SQ 501 - SQ 501L - SQ 502 - SQ 401 - SQ 800 - SQ 650 - SQ 400	1A/2

RIF. REF.	CODICE CODE	DESCRIZIONE DESCRIPTION		APPLICAZIONE APPLICATION
1	070111180	Distanziale	Spacer	SQ 800 – SQ 650
2	058080010	Tubo intermedio	Middling tube	SQ 300 – SQ 350
	070160151	Tubo intermedio	Middling tube	SQ 800 – SQ 650
	070360150	Tubo intermedio	Middling tube	SQ 351 – SQ 401 – SQ 355 – SQ 356 – SQ 405 – SQ 406 – SQ 501 – SQ501L - SQ 502 – SQ 400
3	304801	Raccordo di giunzione	Junction fitting	SQ 300 – SQ 350
4	305013	Raccordo a "L"	"L" fitting	SQ 300
	305002	Raccordo a "L"	"L" fitting	SQ 800 – SQ 350 - SQ 351 – SQ 401 - SQ 650 – SQ 355 – SQ 356 – SQ 405 – SQ 406 – SQ 400
5	399001	Bussola	Bush	TUTTI I MODELLI - ALL MODELS (*)
6	317006	Tubo di recupero L5500	Recovery pipe L5500	SQ 300 - SQ 350
	317006	Tubo di recupero L6500	Recovery pipe L6500	SQ 800 - SQ 650
	317006	Tubo di recupero L5850	Recovery pipe L5850	SQ 351 – SQ 401 – SQ 400
	317006	Tubo di recupero L6000	Recovery pipe L6000	SQ 355 – SQ 356 – SQ 405 – SQ 406 – SQ 501 – SQ501L – SQ 502
7	06001713	Guaina protezione cavi	Cable gaiter	TUTTI I MODELLI - ALL MODELS (*)
8	305034	Raccordo a "T" laterale	Lateral "T" fitting	SQ 350 - SQ 800 - SQ 351 – SQ 401 - SQ 650 – SQ 355 – SQ 356 – SQ 405 – SQ 406 – SQ 400
	306021	Raccordo a "T"	"T" fitting	SQ 300
9	070020010	Fune per colonna 2-3	Cable for column 2-3	SQ 300
	070220010	Fune per colonna 2-3	Cable for column 2-3	SQ 350
	070120010	Fune per colonna 2-3	Cable for column 2-3	SQ 800
	070320010	Fune per colonna 2-3	Cable for column 2-3	SQ 351
	071120010	Fune per colonna 2-3	Cable for column 2-3	SQ 401
	071520010	Fune per colonna 2-3	Cable for column 2-3	SQ 650
	071820010	Fune per colonna 2-3	Cable for column 2-3	SQ 355 – SQ 356
	071720011	Fune per colonna 2-3	Cable for column 2-3	SQ 405 – SQ 406
	071620011	Fune per colonna 2-3	Cable for column 2-3	SQ 501 – SQ 502
	071920010	Fune per colonna 2-3	Cable for column 2-3	SQ 400
	071620350	Fune per colonna 2-3	Cable for column 2-3	SQ501L
10	070020000	Fune per colonna 1-4	Cable for column 1-4	SQ 300
	070220000	Fune per colonna 1-4	Cable for column 1-4	SQ 350
	070120000	Fune per colonna 1-4	Cable for column 1-4	SQ 800
	070320000	Fune per colonna 1-4	Cable for column 1-4	SQ 351
	071120000	Fune per colonna 1-4	Cable for column 1-4	SQ 401
	071520000	Fune per colonna 1-4	Cable for column 1-4	SQ 650
	071820000	Fune per colonna 1-4	Cable for column 1-4	SQ 355 – SQ 356
	071720001	Fune per colonna 1-4	Cable for column 1-4	SQ 405 – SQ 406
	071620001	Fune per colonna 1-4	Cable for column 1-4	SQ 501 – SQ 502
	071920000	Fune per colonna 1-4	Cable for column 1-4	SQ 400
	071620340	Fune per colonna 1-4	Cable for column 1-4	SQ501L
11	311103	Tappo	Plug	TUTTI I MODELLI - ALL MODELS (*)

(*) Vedi intestazione: "Valida per i modelli" - See: "Apply to models"



Denominazione tavola - Table definition

**STRUTTURA FUNI E IMPIANTO
IDRAULICO - CABLE AND
HYDRAULIC SYSTEM LAYOUT**

Valida per i modelli - Apply to models

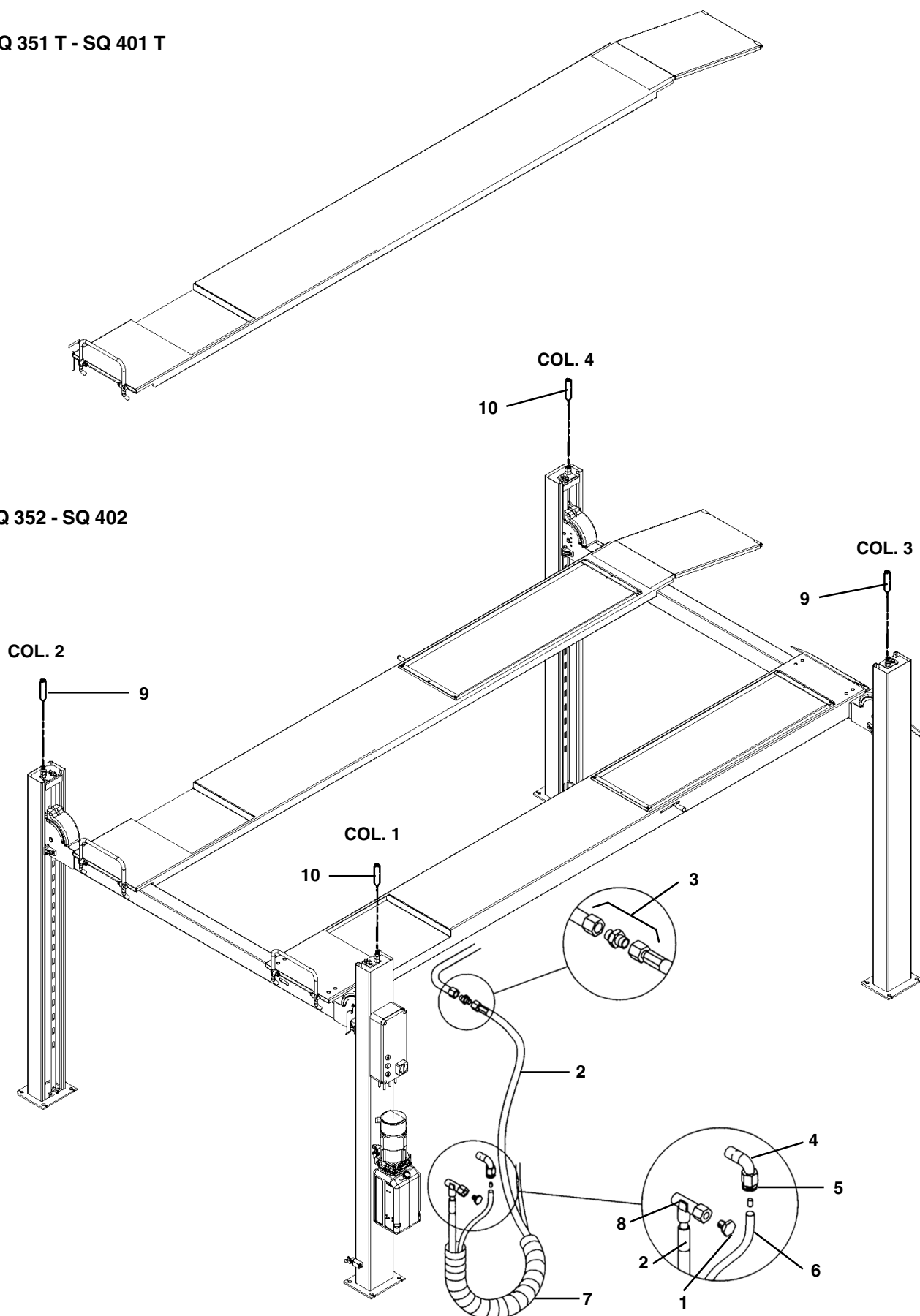
**SQ 351 T - SQ 401 T -
SQ 352 - SQ 402**


N° tavola / Indice di modifica
Table no. / Change index

1B/0

SQ 351 T - SQ 401 T

SQ 352 - SQ 402



	Denominazione tavola - Table definition STRUTTURA FUNI E IMPIANTO IDRAULICO - CABLE AND HYDRAULIC SYSTEM LAYOUT	Valida per i modelli - Apply to models SQ 351 T - SQ 401 T - SQ 352 - SQ 402	N° tavola / Indice di modifica Table no. / Change index 1B/0
--	---	--	---

RIF. REF.	CODICE CODE	DESCRIZIONE DESCRIPTION		APPLICAZIONE APPLICATION
1	311103	Tappo	Plug	TUTTI I MODELLI - ALL MODELS (*)
2	070460150	Tubo intermedio	Middling tube	SQ 352 - SQ 402
	070360150	Tubo intermedio	Middling tube	SQ 351T - SQ 401T
3	304801	Raccordo di giunzione	Junction fitting	SQ 402
4	305013	Raccordo a "L"	"L" fitting	SQ 352
	305002	Raccordo a "L"	"L" fitting	SQ 351T - SQ 401T - SQ 402
5	399001	Bussola	Bush	TUTTI I MODELLI - ALL MODELS (*)
6	317006	Tubo di recupero L2600	Recovery pipe L2600	SQ 351T - SQ 401T - SQ 352 - SQ 402
7	06001713	Guaina protezione cavi	Cable gaiter	TUTTI I MODELLI - ALL MODELS (*)
8	305034	Raccordo a "T" laterale	Lateral "T" fitting	SQ 352 - SQ 351T - SQ 401T - SQ 402
9	070420000	Fune per colonna 2-3	Cable for column 2-3	SQ 352
	070320000	Fune per colonna 2-3	Cable for column 2-3	SQ 351T
	071120000	Fune per colonna 2-3	Cable for column 2-3	SQ 401T - SQ 402
10	070420010	Fune per colonna 1-4	Cable for column 1-4	SQ 352
	070320000	Fune per colonna 1-4	Cable for column 1-4	SQ 351T
	071120010	Fune per colonna 1-4	Cable for column 1-4	SQ 401T - SQ 402

(*) Vedi intestazione: "Valida per i modelli" - See: "Apply to models"



Denominazione tavola - Table definition

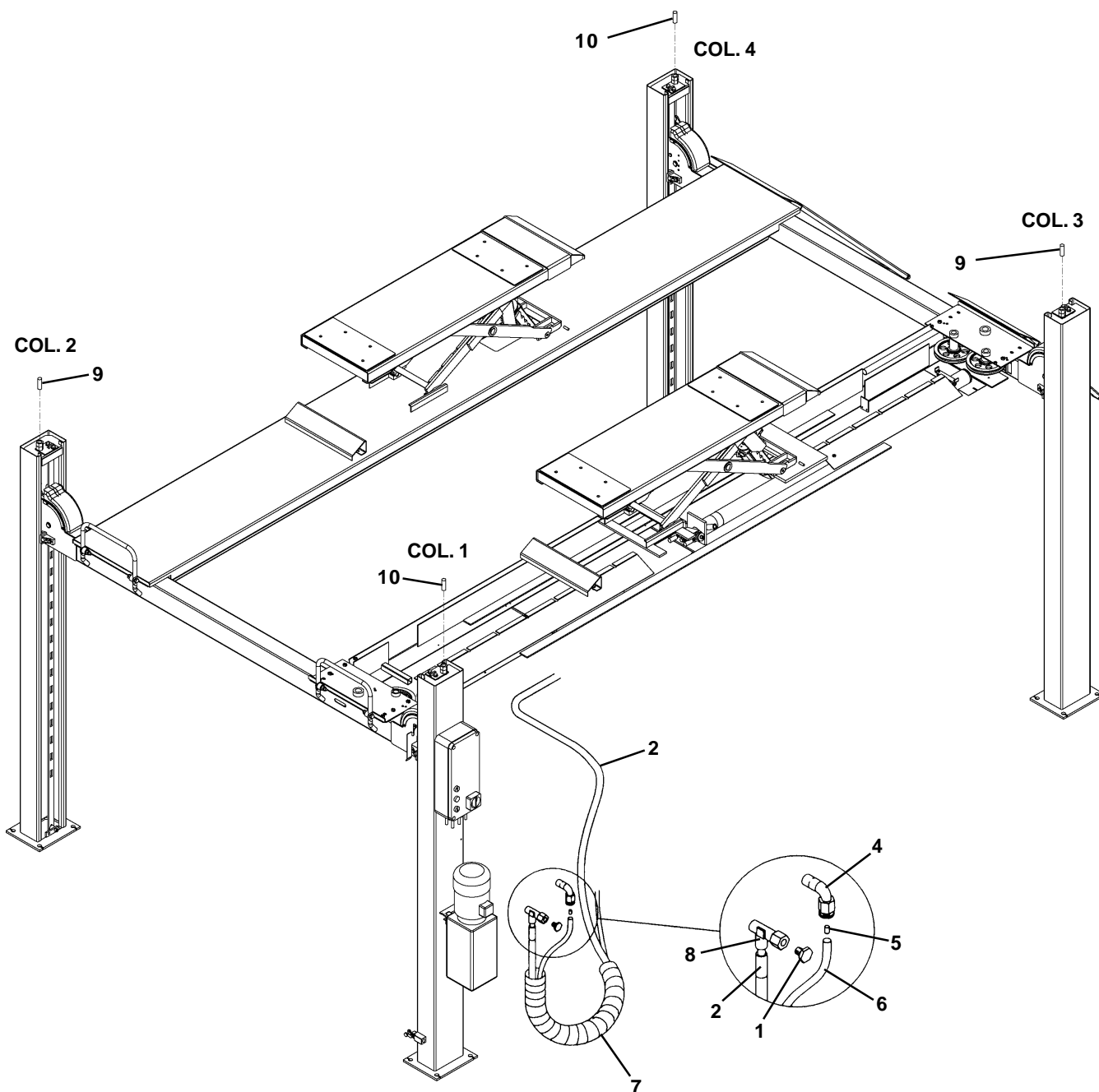
**STRUTTURA FUNI E IMPIANTO
IDRAULICO - CABLE AND
HYDRAULIC SYSTEM LAYOUT**


Valida per i modelli - Apply to models

SQ 351 LT - SQ 352 LT
SQ 355 LT - SQ 356 LT
SQ 401 LT - SQ 402 LT
SQ 405 LT - SQ 406 LT

N° tavola / Indice di modifica
Table no. / Change index

1C/0



	Denominazione tavola - Table definition STRUTTURA FUNI E IMPIANTO IDRAULICO - CABLE AND HYDRAULIC SYSTEM LAYOUT	Valida per i modelli - Apply to models SQ 351 LT - SQ 352 LT SQ 355 LT - SQ 356 LT SQ 401 LT - SQ 402 LT SQ 405 LT - SQ 406 LT	N° tavola / Indice di modifica Table no. / Change index 1C/0
--	---	---	---

RIF. REF.	CODICE CODE	DESCRIZIONE DESCRIPTION		APPLICAZIONE APPLICATION
1	311103	Tappo	Plug	TUTTI I MODELLI - ALL MODELS (*)
2	070580050	Tubo intermedio	Middling tube	
3				
4	305002	Raccordo a "L"	"L" fitting	
5	399001	Bussola	Bush	
6	317006	Tubo di recupero L=4200	Recovery pipe L=4200	
7	511031	Guaina protezione cavi L=1700	Cable gaiter L=1700	
8	305034	Raccordo a "T" laterale	Lateral "T" fitting	
9	070520010	Fune per colonna 2-3	Cable for column 2-3	SQ 351 LT – SQ 352 LT
	070520320	Fune per colonna 2-3	Cable for column 2-3	SQ 401 LT – SQ 402 LT
	070620010	Fune per colonna 2-3	Cable for column 2-3	SQ 355 LT – SQ 356 LT
	070620120	Fune per colonna 2-3	Cable for column 2-3	SQ 405 LT – SQ 406 LT
10	070520000	Fune per colonna 1-4	Cable for column 1-4	SQ 351 LT – SQ 352 LT
	070520310	Fune per colonna 1-4	Cable for column 1-4	SQ 401 LT – SQ 402 LT
	070620000	Fune per colonna 1-4	Cable for column 1-4	SQ 355 LT – SQ 356 LT
	070620110	Fune per colonna 1-4	Cable for column 1-4	SQ 405 LT – SQ 406 LT

(*) Vedi intestazione: "Valida per i modelli" - See: "Apply to models"



Denominazione tavola - Table definition

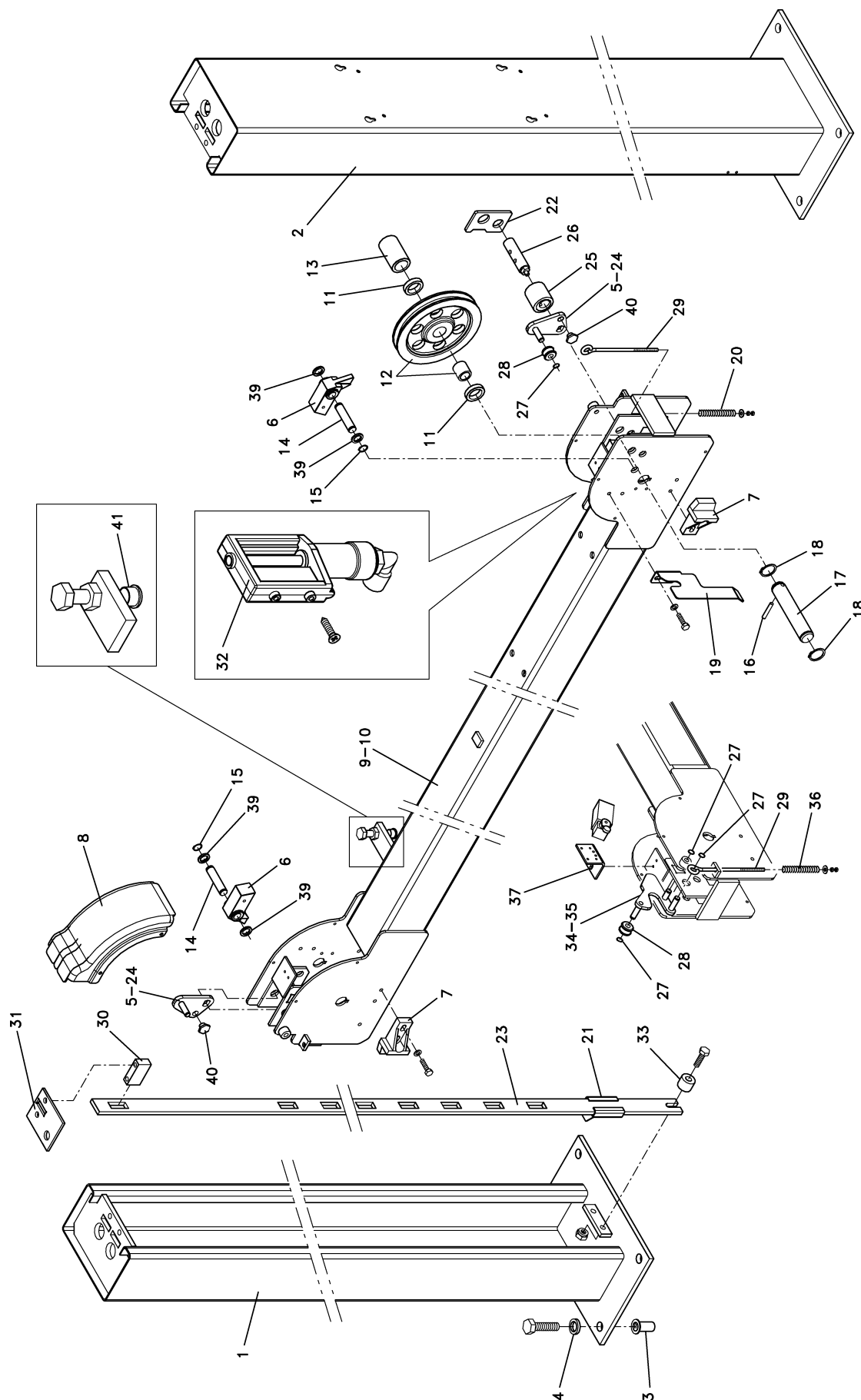
COLONNE E TRAVERSE POSTS AND CROSS-BARS

Valida per i modelli - Apply to models

SQ 300 - SQ 350 - SQ 351 -
SQ 401 - SQ 352 - SQ 355 -
SQ 356 - SQ 405 - SQ 406 -
SQ 501 - SQ 502 - SQ 402 -
SQ 351 T - SQ 401 T

N° tavola / Indice di modifica
Table no. / Change index

2A/0





Denominazione tavola - Table definition

Valida per i modelli - Apply to models

N° tavola / Indice di modifica
Table no. / Change index**COLONNE E TRAVERSE
POSTS AND CROSS-BARS****SQ 300 - SQ 350 - SQ 351 -
SQ 401 - SQ 352 - SQ 355 -
SQ 356 - SQ 405 - SQ 406 -
SQ 501 - SQ 502 - SQ 402 -
SQ 351 T - SQ 401 T****2A/0**

RIF. REF.	CODICE CODE	DESCRIZIONE DESCRIPTION	APPLICAZIONE APPLICATION
1	070010290	Insieme colonna	Pillar assembly
2	070010301	Insieme colonna comandi	Control pillar assembly
3	905051	Tassello	Spacer
4	237044	Rondella	Washer
5	070010890	Portarullo traversa opposta COL 3-4	Right roller-holder COL 3-4
6	061010121	Martelletto	Pin
7	06000170	Guida per traversa	Crossbar - guide
8	070010670	Carter per traverse	Crossbar - carter
9	070010202	Traversa lato comandi	Crossbar (control side)
	070210202	Traversa lato comandi	Crossbar (control side)
	070310020	Traversa lato comandi	Crossbar (control side)
	071110020	Traversa lato comandi	Crossbar (control side)
	071610011	Traversa lato comandi	Crossbar (control side)
	071710010	Traversa lato comandi	Crossbar (control side)
10	070010192	Traversa lato opposto	Crossbar (not control side)
	070210192	Traversa lato opposto	Crossbar (not control side)
	070310010	Traversa lato opposto	Crossbar (not control side)
	071110010	Traversa lato opposto	Crossbar (not control side)
	071610021	Traversa lato opposto	Crossbar (not control side)
	071710020	Traversa lato opposto	Crossbar (not control side)
11	070010010	Distanziale corto per puleggia	Short spacer for pulley
	061010160	Distanziale corto per puleggia	Short spacer for pulley
12	070007530	Puleggia singola	Single pulley
	070307500	Puleggia singola	Single pulley
	071107500	Puleggia singola	Single pulley
	071607500	Puleggia singola	Single pulley
13	070010020	Distanziale lungo per puleggia	Long spacer for pulley
	070310110	Distanziale lungo per puleggia	Long spacer for pulley
	061010240	Distanziale lungo per puleggia	Long spacer for pulley
14	070010610	Perno fulcro martelletto	Pin fulcrum pivot
15	243008	Seeger	Seeger
16	235094	Spina	Pin
17	070010230	Perno puleggia traversa	Crossbar pulley pivot
18	243012	Seeger	Seeger
19	070010840	Camma per fine corsa	Limit switch cam
20	950020120	Molla per tirante	Tie rod spring
21	070010760	Salvadita asta	Safety fingers rod
22	070010570	Pattino per asta asolata	Sliding block for holed rod
23	070010240	Asta asolata	Holed rod
	071110110	Asta asolata	Holed rod
24	070010880	Portarullo traversa comandi COL 1-2	Left roller-holder COL 1-2
25	070010820	Rullo bloccaggio emergenza	Emergency stop roller
26	070010620	Perno rullo bloccaggio	Stop roller pivot
27	243060	Anello di fermo	Stop ring
28	061010141	Rullino tastatore	Feeler roller
29	061210210	Tirante per rullo di emergenza	Emergency roller tie rod
30	061015070	Attacco asta asolata	Holed rod connection
31	070010860	Piastrina fissaggio asta	Rod fixing plate
32	070060031	Ins. ricarica martelletti	Hammer recharge assembly
	061201001	Ins. ricarica martelletti	Hammer recharge assembly
33	061015060	Distanziale	Spacer
34	070010040	Leva allentamento funi traversa comando COL 1-2	Right slacking rope lever COL 1-2
35	070010030	Leva allentamento funi traversa opposta COL 3-4	Left slacking rope lever COL 3-4
36	950001070	Molla	Spring
37	070010150	Supporto micro	Micro-switch support
38			
39	237504	Rondella	Washer
40	070010250	Nottolino	Pawl
41	413194	Tappo	Plug

(*) Vedi intestazione: "Valida per i modelli" - See: "Apply to models"



Denominazione tavola - Table definition

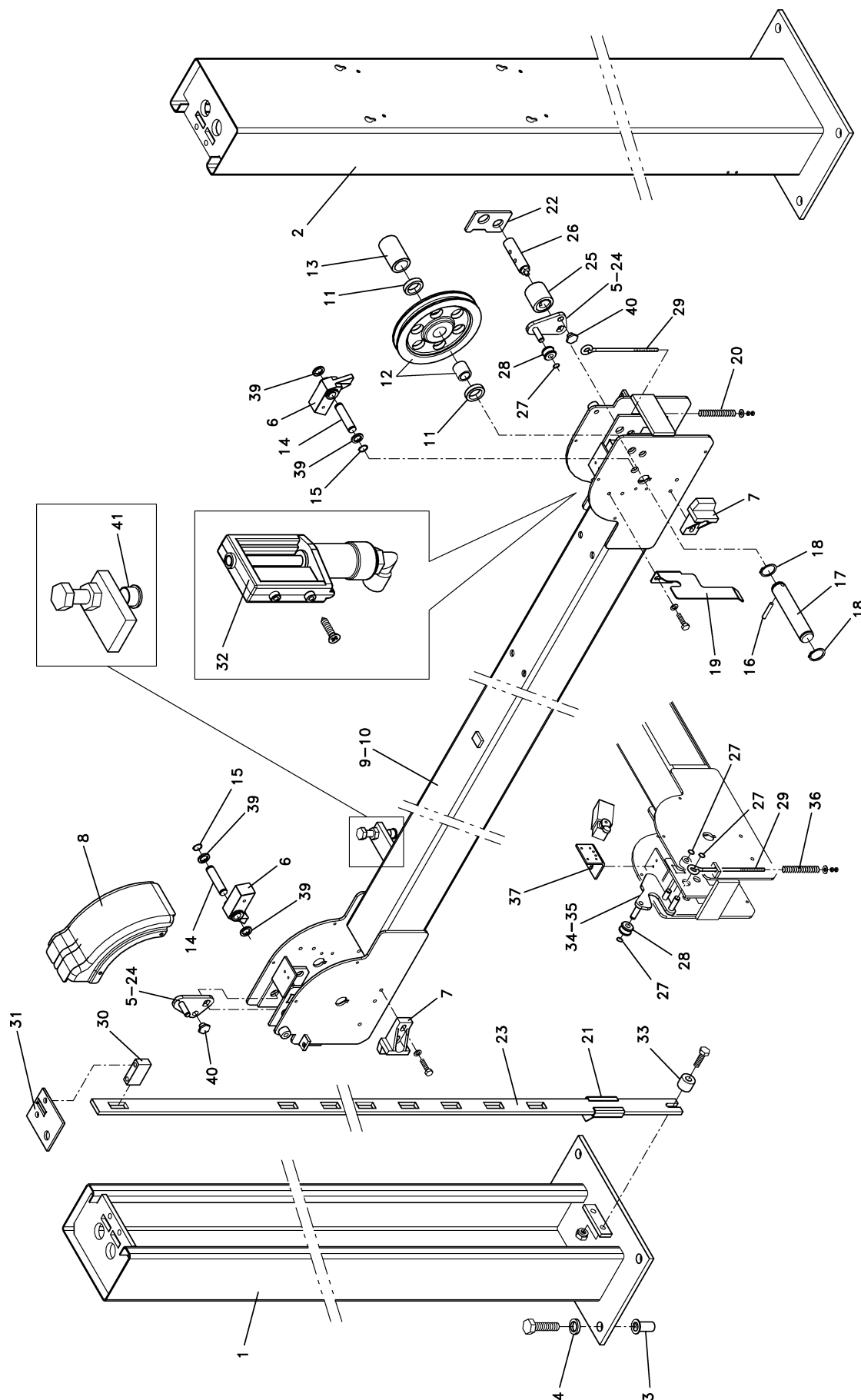
COLONNE E TRAVERSE POSTS AND CROSS-BARS


Valida per i modelli - Apply to models

SQ 300 - SQ 350 - SQ 351 -
SQ 352 - SQ 355 - SQ 356
SQ 401 - SQ 402 - SQ 405 -
SQ 406 - SQ 501 - SQ 502 -
SQ 351 T - SQ 401 T

N° tavola / Indice di modifica
Table no. / Change index

2A/1



	Denominazione tavola - Table definition	Valida per i modelli - Apply to models	N° tavola / Indice di modifica Table no. / Change index
	COLONNE E TRVERSE POSTS AND CROSS-BARS	SQ 300 - SQ 350 - SQ 351 - SQ 352 - SQ 355 - SQ 356 SQ 401 - SQ 402 - SQ 405 - SQ 406 - SQ 501 - SQ 502 - SQ 351 T - SQ 401 T	2A/1

RIF. REF.	CODICE CODE	DESCRIZIONE DESCRIPTION	APPLICAZIONE APPLICATION
1	070010290	Insieme colonna	Pillar assembly
2	070010301	Insieme colonna comandi	Control pillar assembly
3	905051	Tassello	Spacer
4	237044	Rondella	Washer
5	070010890	Portarullo traversa opposta COL 3-4	Right roller-holder COL 3-4
6	061010121	Martelletto	Pin
7	06000170	Guida per traversa	Crossbar - guide
8	070010670	Carter per traverse	Crossbar - carter
9	070010202	Traversa lato comandi	Crossbar (control side)
	070210202	Traversa lato comandi	Crossbar (control side)
	070310020	Traversa lato comandi	Crossbar (control side)
	071110020	Traversa lato comandi	Crossbar (control side)
	071610011	Traversa lato comandi	Crossbar (control side)
	071710010	Traversa lato comandi	Crossbar (control side)
10	070010192	Traversa lato opposto	Crossbar (not control side)
	070210192	Traversa lato opposto	Crossbar (not control side)
	070310010	Traversa lato opposto	Crossbar (not control side)
	071110010	Traversa lato opposto	Crossbar (not control side)
	071610021	Traversa lato opposto	Crossbar (not control side)
	071710020	Traversa lato opposto	Crossbar (not control side)
11	070010010	Distanziale corto per puleggia	Short spacer for pulley
	061010160	Distanziale corto per puleggia	Short spacer for pulley
12	070007530	Puleggia singola	Single pulley
	070307500	Puleggia singola	Single pulley
	071107500	Puleggia singola	Single pulley
	071607500	Puleggia singola	Single pulley
13	070010020	Distanziale lungo per puleggia	Long spacer for pulley
	070310110	Distanziale lungo per puleggia	Long spacer for pulley
	061010240	Distanziale lungo per puleggia	Long spacer for pulley
14	070010610	Perno fulcro martelletto	Pin fulcrum pivot
15	243008	Seeger	Seeger
16	235094	Spina	Pin
17	070010230	Perno puleggia traversa	Crossbar pulley pivot
	06000144RD	Perno puleggia traversa	Crossbar pulley pivot
18	243012	Seeger	Seeger
19	070010840	Camma per fine corsa	Limit switch cam
20	950020120	Molla per tirante	Tie rod spring
21	070010760	Salvadita asta	Safety fingers rod
22	070010570	Pattino per asta asolata	Sliding block for holed rod
23	070010240	Asta asolata	Holed rod
	071110110	Asta asolata	Holed rod
24	070010880	Portarullo traversa comandi COL 1-2	Left roller-holder COL 1-2
25	070010820	Rullo bloccaggio emergenza	Emergency stop roller
26	070010620	Perno rullo bloccaggio	Stop roller pivot
27	243060	Anello di fermo	Stop ring
28	061010141	Rullino tastatore	Feeler roller
29	061210210	Tirante per rullo di emergenza	Emergency roller tie rod
30	061015070	Attacco asta asolata	Holed rod connection
31	070010860	Piastrina fissaggio asta	Rod fixing plate
32	070060031	Ins. ricarica martelletti	Hammer recharge assembly
	061201001	Ins. ricarica martelletti	Hammer recharge assembly
33	061015060	Distanziale	Spacer
34	070010040	Leva allentamento funi traversa comando COL 1-2	Right slacking rope lever COL 1-2
35	070010030	Leva allentamento funi traversa opposta COL 3-4	Left slacking rope lever COL 3-4
36	950001070	Molla	Spring
37	070010150	Supporto micro	Micro-switch support
38			
39	237504	Rondella	Washer
40	070010250	Nottolino	Pawl
41	413194	Tappo	Plug

(*) Vedi intestazione: "Valida per i modelli" - See: "Apply to models"



Denominazione tavola - Table definition

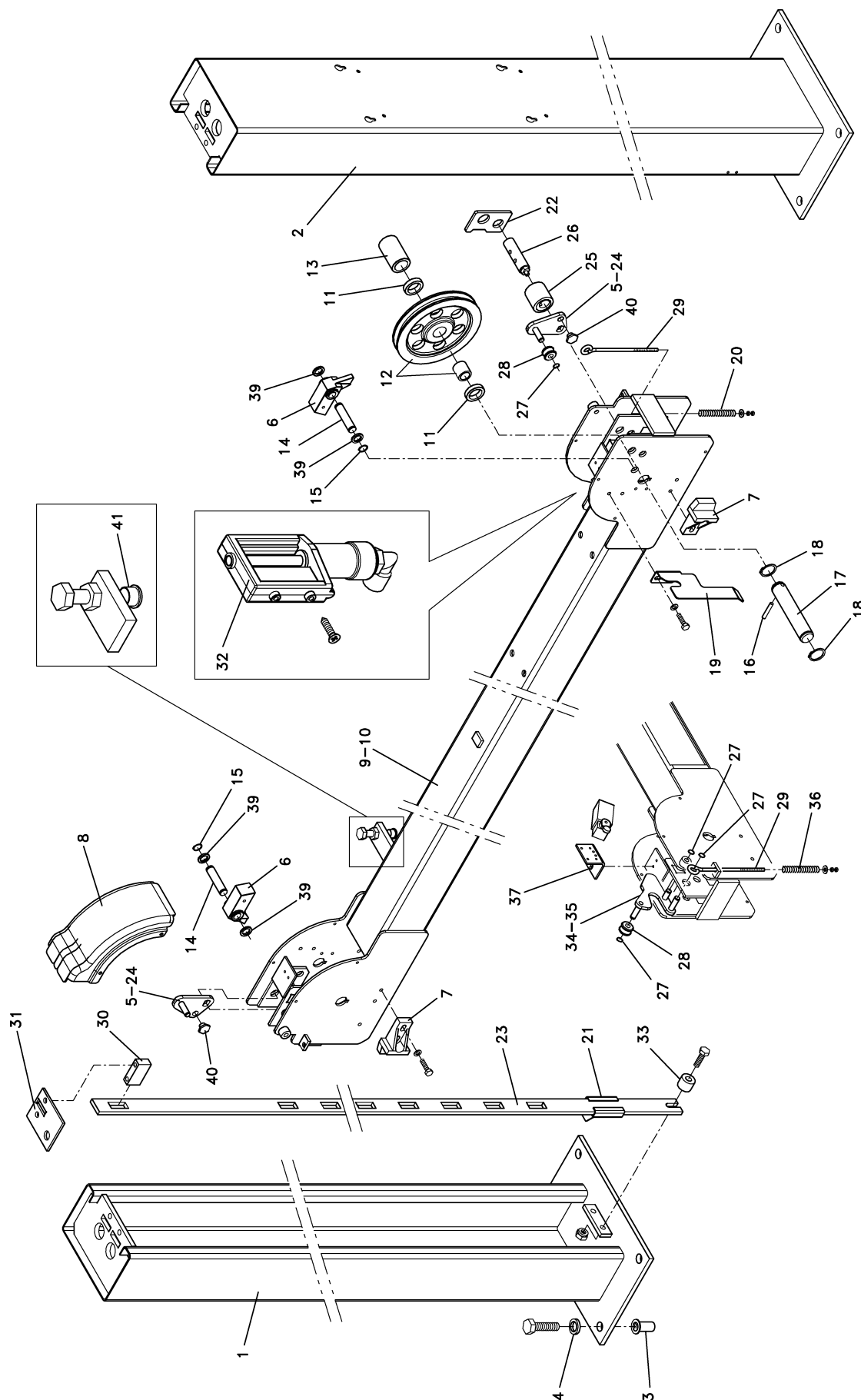
COLONNE E TRAVERSE POSTS AND CROSS-BARS

Valida per i modelli - Apply to models

SQ 300 - SQ 350 - SQ 351 -
SQ 352 - SQ 355 - SQ 356
SQ 400 - SQ 401 - SQ 402 -
SQ 405 - SQ 406 - SQ 501 -
SQ 502 - SQ 351 T - SQ 401 T

N° tavola / Indice di modifica
Table no. / Change index

2A/2





Denominazione tavola - Table definition

Valida per i modelli - Apply to models

N° tavola / Indice di modifica
Table no. / Change index**COLONNE E TRVERSE
POSTS AND CROSS-BARS****SQ 300 - SQ 350 - SQ 351 -
SQ 352 - SQ 355 - SQ 356
SQ 400 - SQ 401 - SQ 402 -
SQ 405 - SQ 406 - SQ 501 -
SQ 502 - SQ 351 T - SQ 401 T****2A/2**

RIF. REF.	CODICE CODE	DESCRIZIONE DESCRIPTION	APPLICAZIONE APPLICATION
1	070010290	Insieme colonna	Pillar assembly
2	070010301	Insieme colonna comandi	Control pillar assembly
3	905051	Tassello	Spacer
4	237044	Rondella	Washer
5	070010890	Portarullo traversa opposta COL 3-4	Right roller-holder COL 3-4
6	061010121	Martelletto	Pin
7	06000170	Guida per traversa	Crossbar - guide
8	070010670	Carter per traverse	Crossbar - carter
9	070010202	Traversa lato comandi	Crossbar (control side)
	070210202	Traversa lato comandi	Crossbar (control side)
	070310020	Traversa lato comandi	Crossbar (control side)
	071110020	Traversa lato comandi	Crossbar (control side)
	071610011	Traversa lato comandi	Crossbar (control side)
	071710010	Traversa lato comandi	Crossbar (control side)
10	070010192	Traversa lato opposto	Crossbar (not control side)
	070210192	Traversa lato opposto	Crossbar (not control side)
	070310010	Traversa lato opposto	Crossbar (not control side)
	071110010	Traversa lato opposto	Crossbar (not control side)
	071610021	Traversa lato opposto	Crossbar (not control side)
	071710020	Traversa lato opposto	Crossbar (not control side)
11	070010010	Distanziale corto per puleggia	Short spacer for pulley
	061010160	Distanziale corto per puleggia	Short spacer for pulley
12	070007530	Puleggia singola	Single pulley
	070307500	Puleggia singola	Single pulley
	071107500	Puleggia singola	Single pulley
	071607500	Puleggia singola	Single pulley
13	070010020	Distanziale lungo per puleggia	Long spacer for pulley
	070310110	Distanziale lungo per puleggia	Long spacer for pulley
	061010240	Distanziale lungo per puleggia	Long spacer for pulley
14	070010610	Perno fulcro martelletto	Pin fulcrum pivot
15	243008	Seeger	Seeger
16	235094	Spina	Pin
17	070010230	Perno puleggia traversa	Crossbar pulley pivot
	06000144RD	Perno puleggia traversa	Crossbar pulley pivot
18	243012	Seeger	Seeger
19	070010840	Camma per fine corsa	Limit switch cam
20	950020120	Molla per tirante	Tie rod spring
21	070010760	Salvadita asta	Safety fingers rod
22	070010570	Pattino per asta asolata	Sliding block for holed rod
23	070010240	Asta asolata	Holed rod
	071110110	Asta asolata	Holed rod
24	070010880	Portarullo traversa comandi COL 1-2	Left roller-holder COL 1-2
25	070010820	Rullo bloccaggio emergenza	Emergency stop roller
26	070010620	Perno rullo bloccaggio	Stop roller pivot
27	243060	Anello di fermo	Stop ring
28	061010141	Rullino tastatore	Feeler roller
29	061210210	Tirante per rullo di emergenza	Emergency roller tie rod
30	061015070	Attacco asta asolata	Holed rod connection
31	070010860	Piastrina fissaggio asta	Rod fixing plate
32	070060031	Ins. ricarica martelletti	Hammer recharge assembly
	061201001	Ins. ricarica martelletti	Hammer recharge assembly
33	061015060	Distanziale	Spacer
34	070010040	Leva allentamento funi traversa comando COL 1-2	Right slacking rope lever COL 1-2
35	070010030	Leva allentamento funi traversa opposta COL 3-4	Left slacking rope lever COL 3-4
36	950001070	Molla	Spring
37	070010150	Supporto micro	Micro-switch support
38			
39	237504	Rondella	Washer
40	070010250	Nottolino	Pawl
41	413194	Tappo	Plug

(*) Vedi intestazione: "Valida per i modelli" - See: "Apply to models"



Denominazione tavola - Table definition

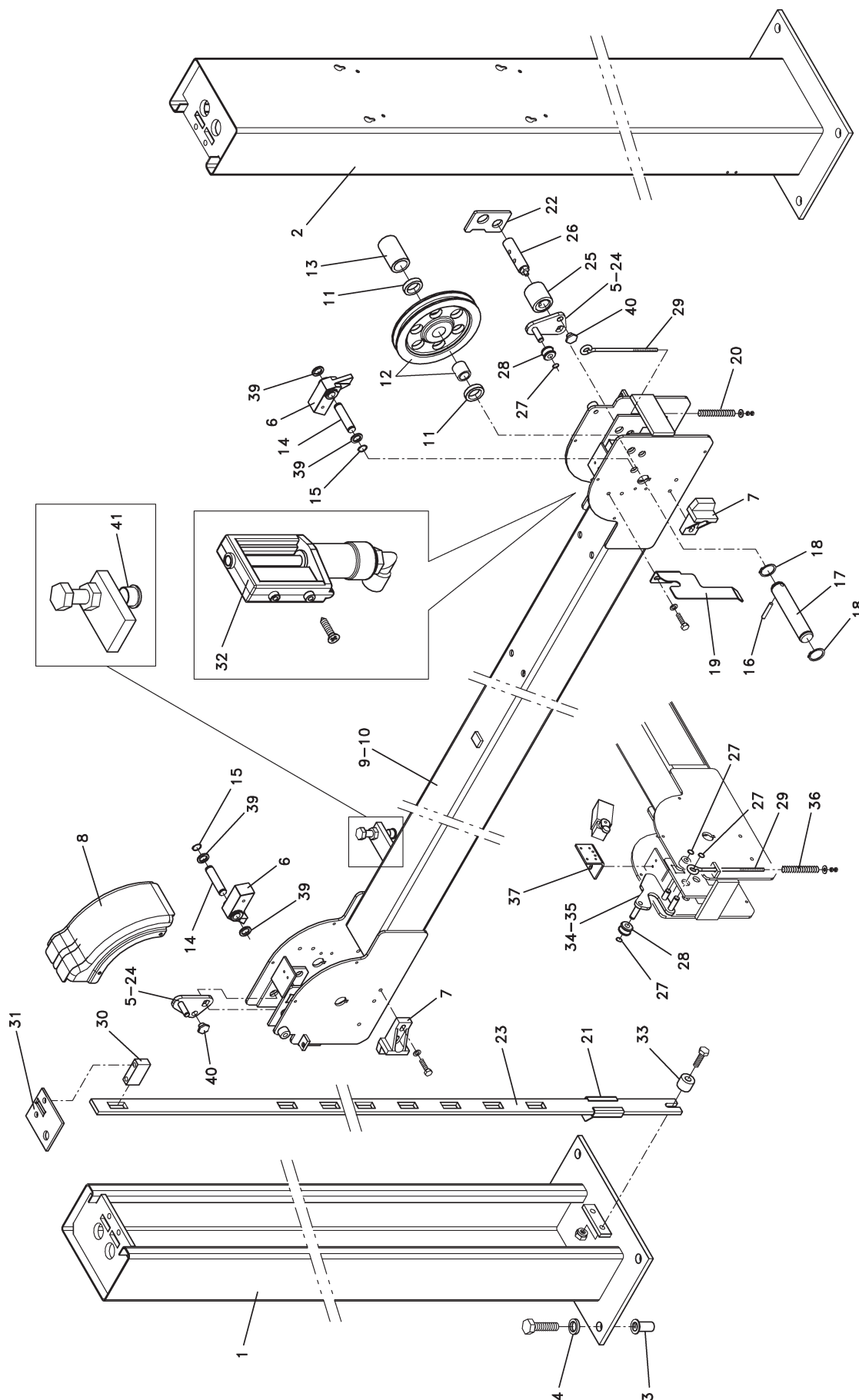
COLONNE E TRAVERGE POSTS AND CROSS-BARS

Valida per i modelli - Apply to models

SQ 300 - SQ 350 - SQ 351 - SQ 352 -
SQ 355 - SQ 356 - SQ 400 - SQ 401 -
SQ 405 - SQ 406 - SQ 501 - SQ 501 L -
SQ 502 - SQ 402 - SQ 351 T -
SQ 401 T

N° tavola / Indice di modifica
Table no. / Change index

2A/3





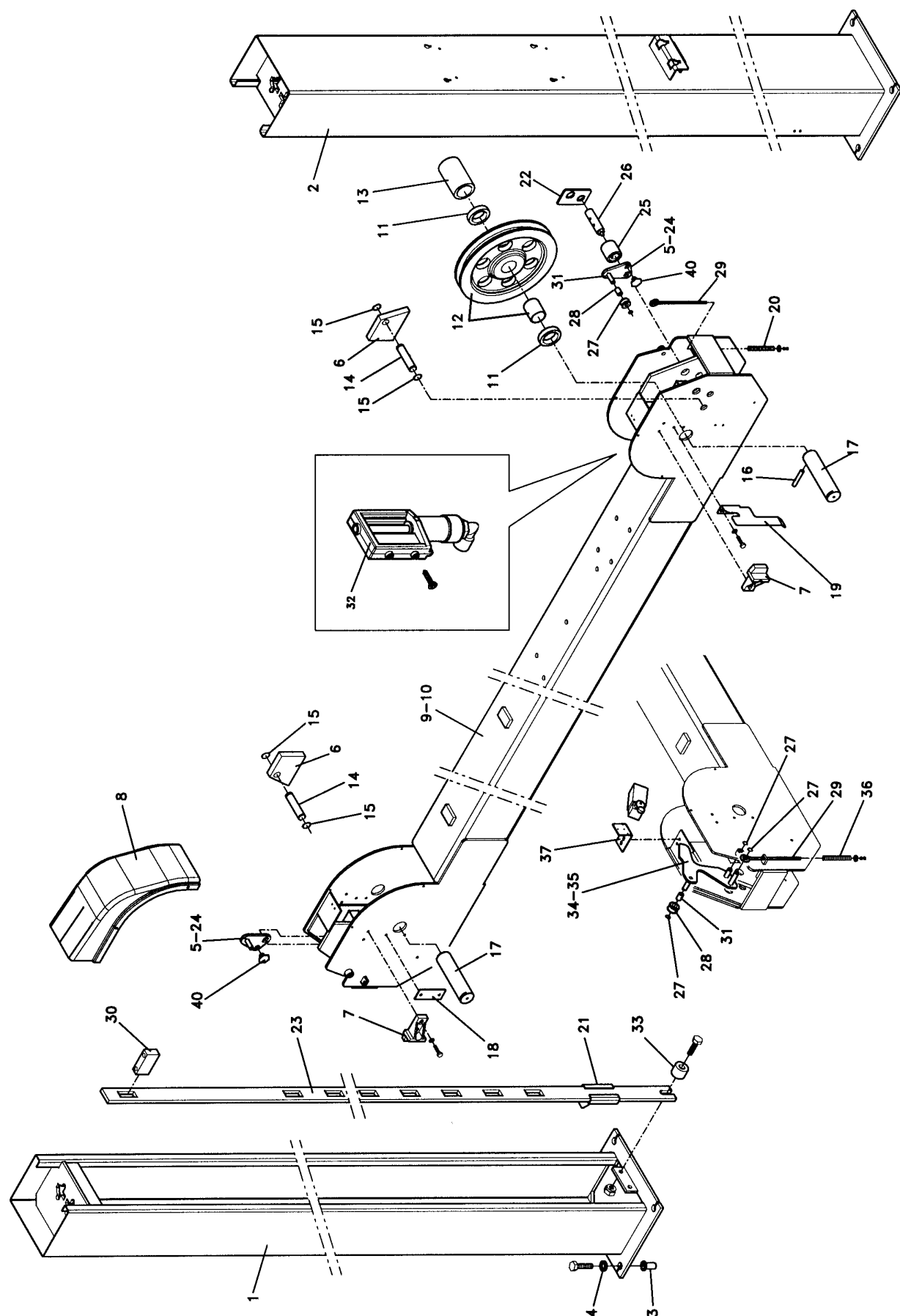
Denominazione tavola - Table definition


Valida per i modelli - Apply to models

N° tavola / Indice di modifica
Table no. / Change index**COLONNE E TRAVERSE
POSTS AND CROSS-BARS****SQ 300 - SQ 350 - SQ 351 - SQ 352 -
SQ 355 - SQ 356 - SQ 400 - SQ 401 -
SQ 405 - SQ 406 - SQ 501 - SQ 501 L -
SQ 502 - SQ 402 - SQ 351 T -
SQ 401 T****2A/3**

RIF. REF.	CODICE CODE	DESCRIZIONE DESCRIPTION	APPLICAZIONE APPLICATION
1	070010290	Insieme colonna	Pillar assembly
2	070010301	Insieme colonna comandi (versione a pavimento)	Control pillar assembly (floor version)
	070310140	Insieme colonna comandi (versione incassata)	Control pillar assembly (recessed version)
3	905051	Tassello	Spacer
4	237044	Rondella	Washer
5	070010890	Portarullo traversa opposta COL 3-4	Right roller-holder COL 3-4
6	061010121	Martelletto	Pin
7	06000170	Guida per traversa	Crossbar - guide
8	070010670	Carter per traverse	Crossbar - carter
9	070010202	Traversa lato comandi	Crossbar (control side)
	070210202	Traversa lato comandi	Crossbar (control side)
	070310020	Traversa lato comandi	Crossbar (control side)
	071110020	Traversa lato comandi	Crossbar (control side)
	071610011	Traversa lato comandi	Crossbar (control side)
	071710010	Traversa lato comandi	Crossbar (control side)
10	070010192	Traversa lato opposto	Crossbar (not control side)
	070210192	Traversa lato opposto	Crossbar (not control side)
	070310010	Traversa lato opposto	Crossbar (not control side)
	071110010	Traversa lato opposto	Crossbar (not control side)
	071610021	Traversa lato opposto	Crossbar (not control side)
	071710020	Traversa lato opposto	Crossbar (not control side)
11	070010010	Distanziale corto per puleggia	Short spacer for pulley
	061010160	Distanziale corto per puleggia	Short spacer for pulley
12	070007530	Puleggia singola	Single pulley
	070307500	Puleggia singola	Single pulley
	071107500	Puleggia singola	Single pulley
	071607500	Puleggia singola	Single pulley
13	070010020	Distanziale lungo per puleggia	Long spacer for pulley
	070310110	Distanziale lungo per puleggia	Long spacer for pulley
	061010240	Distanziale lungo per puleggia	Long spacer for pulley
14	070010610	Perno fulcro martelletto	Pin fulcrum pivot
15	243008	Seeger	Seeger
16	235094	Spina	Pin
17	070010230	Perno puleggia traversa	Crossbar pulley pivot
	06000144RD	Perno puleggia traversa	Crossbar pulley pivot
18	243012	Seeger	Seeger
19	070010840	Camma per fine corsa (versione a pavimento)	Limit switch cam (floor version)
	071310110	Camma per fine corsa (versione incassata)	Limit switch cam (recessed version)
20	950020120	Molla per tirante	Tie rod spring
21	070010760	Salvadita asta	Safety fingers rod
22	070010570	Pattino per asta asolata	Sliding block for holed rod
23	070010240	Asta asolata	Holed rod
	071110110	Asta asolata	Holed rod
24	070010880	Portarullo traversa comandi COL 1-2	Left roller-holder COL 1-2
25	070010820	Rullo bloccaggio emergenza	Emergency stop roller
26	070010620	Perno rullo bloccaggio	Stop roller pivot
27	243060	Anello di fermo	Stop ring
28	061010141	Rullino tastatore	Feeler roller
29	061210210	Tirante per rullo di emergenza	Emergency roller tie rod
30	061015070	Attacco asta asolata	Holed rod connection
31	070010860	Piastrina fissaggio asta	Rod fixing plate
32	070060031	Ins. ricarica martelletti	Hammer recharge assembly
	061201001	Ins. ricarica martelletti	Hammer recharge assembly
33	061015060	Distanziale	Spacer
34	070010040	Leva allentamento funi traversa comando COL 1-2	Right slacking rope lever COL 1-2
35	070010030	Leva allentamento funi traversa opposta COL 3-4	Left slacking rope lever COL 3-4
36	950001070	Molla	Spring
37	070010150	Supporto micro	Micro-switch support
38			
39	237504	Rondella	Washer
40	070010250	Nottolino	Pawl
41	413194	Tappo	Plug

(*) Vedi intestazione: "Valida per i modelli" - See: "Apply to models"



	Denominazione tavola - Table definition COLONNE E TRAVERSE POSTS AND CROSS-BARS	Valida per i modelli - Apply to models SQ 650 - SQ 800	N° tavola / Indice di modifica Table no. / Change index 2B/0
--	---	--	---

RIF. REF.	CODICE CODE	DESCRIZIONE DESCRIPTION		APPLICAZIONE APPLICATION
1	070110291	Insieme colonna	Pillar assembly	TUTTI I MODELLI - ALL MODELS (*)
2	070110302	Insieme colonna comandi	Control pillar assembly	
3	905051	Tassello	Spacer	
4	10600124	Rondella	Washer	
5	070111170	Portarullo traversa opposta COL 3-4	Right roller-holder COL 3-4	
6	070110910	Martelletto	Pin	
7	06000170	Guida per traversa	Crossbar - guide	
8	070110670	Carter per traverse	Crossbar - carter	
9	070110201	Traversa lato comandi	Crossbar (control side)	
10	070110191	Traversa lato opposto	Crossbar (not control side)	
11	070110010	Distanziale corto per puleggia	Short spacer for pulley	
12	070107500	Puleggia semplice	Single pulley	
13	070110020	Distanziale lungo per puleggia	Long spacer for pulley	
14	070110610	Perno fulcro martelletto	Pin fulcrum pivot	
15	243010	Seeger	Seeger	
16	235094	Spina	Pin	
17	070110230	Perno puleggia traversa	Crossbar pulley pivot	
18	070010050	Fermo perno puleggia	Pulley pin stop	
19	070010840	Camma per fine corsa	Limit switch cam	
20	950020130	Molla per tirante	Tie rod spring	
21	060601480	Salvadita asta	Safety fingers rod	
22	070110570	Pattino per asta asolata	Sliding block for holed rod	
23	070110240	Asta asolata	Holed rod	
24	070111160	Portarullo traversa comandi COL 1-2	Left roller-holder COL 1-2	
25	070110820	Rullo bloccaggio emergenza	Emergency stop roller	
26	060601431	Perno rullo bloccaggio	Stop roller pivot	
27	243005	Seeger	Seeger	
28	060605581	Rullino tastatore	Feeler roller	
29	070110280	Tirante per rullo di emergenza	Emergency roller tie rod	
30	06060146RG	Attacco asta asolata	Holed rod connection	
31	630021	Boccola	Bush	
32	070060031	Ins. ricarica martelletti	Hammer recharge assembly	
33	070111070	Distanziale	Spacer	
34	070110040	Leva allentamento funi traversa comando COL 1-2	Right slacking rope lever COL 1-2	
35	070110030	Leva allentamento funi traversa opposta COL 3-4	Left slacking rope lever COL 3-4	
36	950001070	Molla	Spring	
37	070110150	Supporto micro	Micro-switch support	
38				
39				
40	070110250	Nottolino	Pawl	

(*) Vedi intestazione: "Valida per i modelli" - See: "Apply to models"



Denominazione tavola - Table definition

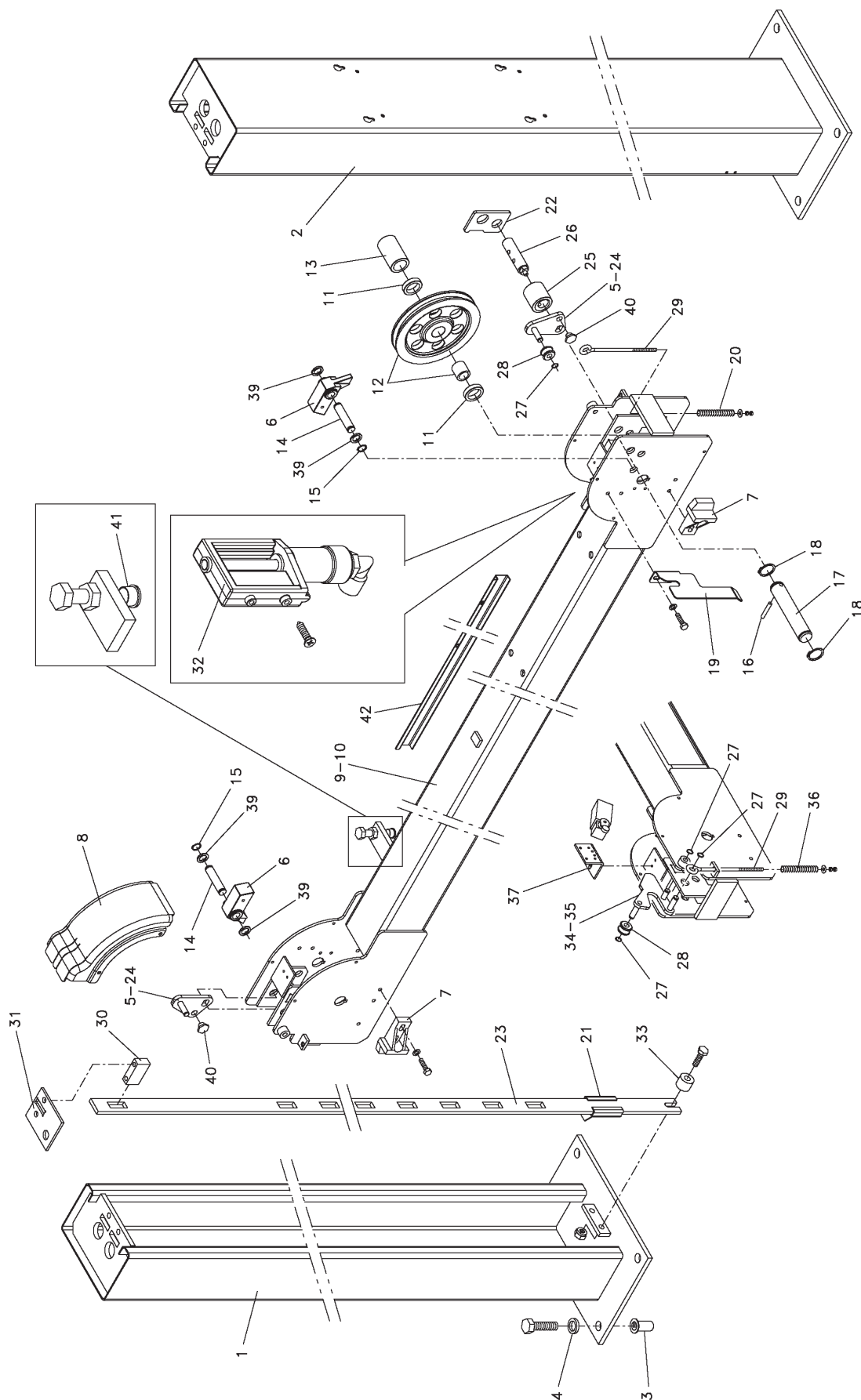
COLONNE E TRAVERSE POSTS AND CROSS-BARS

Valida per i modelli - Apply to models

SQ 351 LT - SQ 352 LT
SQ 355 LT - SQ 356 LT
SQ 401 LT - SQ 402 LT
SQ 405 LT - SQ 406 LT

N° tavola / Indice di modifica
Table no. / Change index

2C/0





Denominazione tavola - Table definition

COLONNE E TRAVERSE POSTS AND CROSS-BARS

Valida per i modelli - Apply to models

SQ 351 LT - SQ 352 LT
SQ 355 LT - SQ 356 LT
SQ 401 LT - SQ 402 LT
SQ 405 LT - SQ 406 LT

N° tavola / Indice di modifica
Table no. / Change index

2C/0

RIF. REF.	CODICE CODE	DESCRIZIONE DESCRIPTION	APPLICAZIONE APPLICATION
1	070010290	Insieme colonna	Pillar assembly
2	070010301	Insieme colonna comandi (versione a pavimento)	Control pillar assembly (floor version)
	070310140	Insieme colonna comandi (versione incassata)	Control pillar assembly (recessed version)
3	905051	Tassello	Spacer
4	237044	Rondella	Washer
5	070010890	Portarullo traversa opposta COL 3-4	Right roller-holder COL 3-4
6	061010121	Martelletto	Pin
7	06000170	Guida per traversa	Crossbar - guide
8	070010670	Carter per traverse	Crossbar - carter
9	070510010	Traversa lato comandi	Crossbar (control side)
	070510030	Traversa lato comandi	Crossbar (control side)
	070610010	Traversa lato comandi	Crossbar (control side)
10	070510020	Traversa lato opposto	Crossbar (not control side)
	070510040	Traversa lato opposto	Crossbar (not control side)
	070610020	Traversa lato opposto	Crossbar (not control side)
11	070010010	Distanziale corto per puleggia	Short spacer for pulley
12	070320300	Puleggia singola	Single pulley
	071120020	Puleggia singola	Single pulley
13	070010020	Distanziale lungo per puleggia	Long spacer for pulley
	070310110	Distanziale lungo per puleggia	Long spacer for pulley
14	070010610	Perno fulcro martelletto	Pin fulcrum pivot
15	243008	Seeger	Seeger
16	235094	Spina	Pin
17	070010230	Perno puleggia traversa	Crossbar pulley pivot
18	243012	Seeger	Seeger
19	070010840	Camma per fine corsa (versione a pavimento)	Limit switch cam (floor version)
	071310110	Camma per fine corsa (versione incassata)	Limit switch cam (recessed version)
20	950020120	Molla per tirante	Tie rod spring
21	070010760	Salvadita asta	Safety fingers rod
22	070010570	Pattino per asta asolata	Sliding block for holed rod
23	070010240	Asta asolata	Holed rod
	071110110	Asta asolata	Holed rod
24	070010880	Portarullo traversa comandi COL 1-2	Left roller-holder COL 1-2
25	070010820	Rullo bloccaggio emergenza	Emergency stop roller
26	070010620	Perno rullo bloccaggio	Stop roller pivot
27	243060	Anello di fermo	Stop ring
28	061010141	Rullino tastatore	Feeler roller
29	061210210	Tirante per rullo di emergenza	Emergency roller tie rod
30	061015070	Attacco asta asolata	Holed rod connection
31	070010860	Piastrina fissaggio asta	Rod fixing plate
32	070060031	Ins. ricarica martelletti	Hammer recharge assembly
	061201001	Ins. ricarica martelletti	Hammer recharge assembly
33	061015060	Distanziale	Spacer
34	070010040	Leva allent. funi traversa comando COL 1-2	Right slacking rope lever COL 1-2
35	070010030	Leva allent. funi traversa opposta COL 3-4	Left slacking rope lever COL 3-4
36	950001070	Molla	Spring
37	070010150	Supporto micro	Micro-switch support
38			
39	237504	Rondella	Washer
40	070010250	Nottolino	Pawl
41	413194	Tappo	Plug
42	070510100	Canalina	Raceway

(*) Vedi intestazione: "Valida per i modelli" - See: "Apply to models"

31/10/07



Denominazione tavola - Table definition

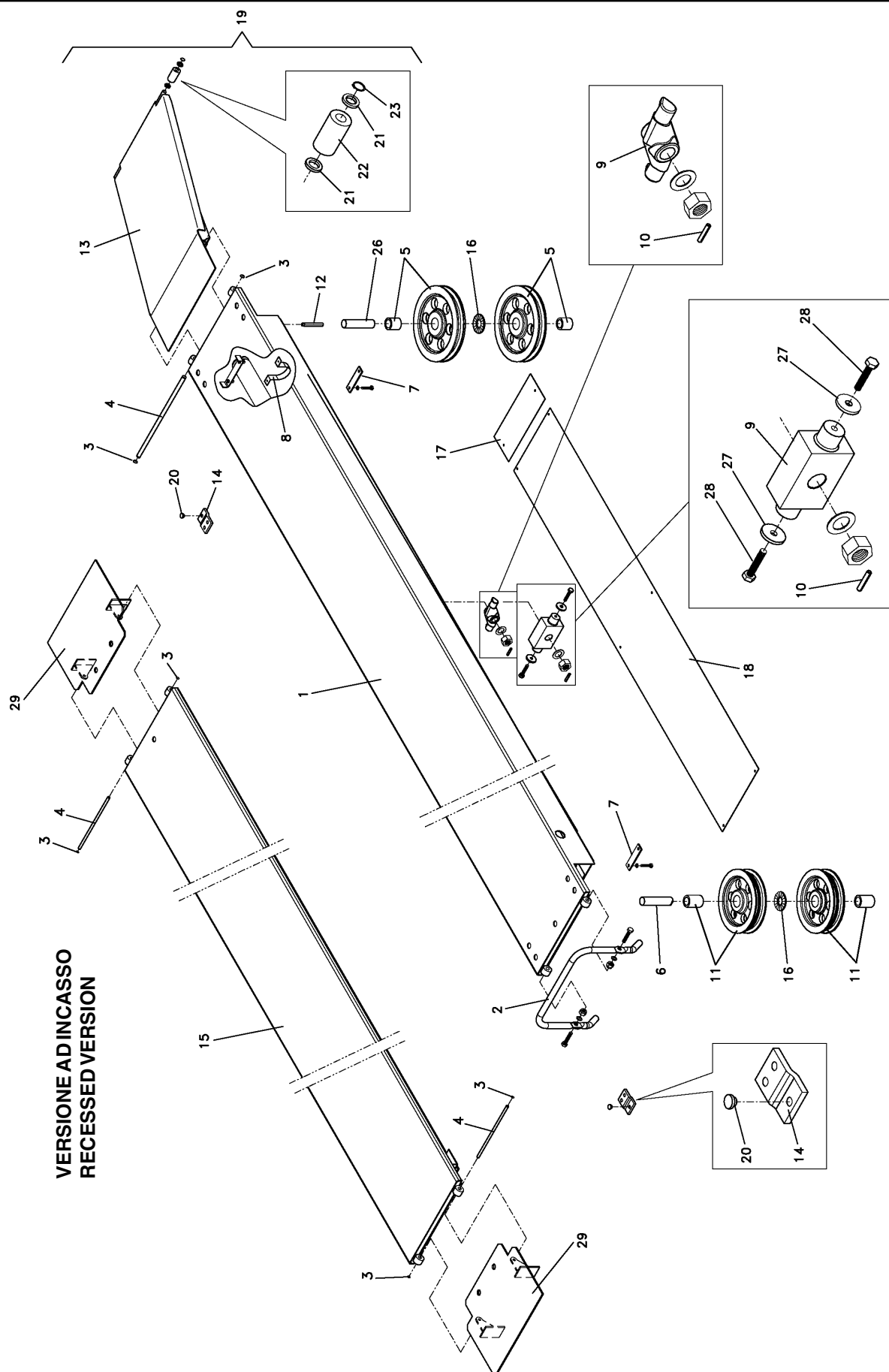
PEDANE FOOTBOARD

Valida per i modelli - Apply to models

SQ 300 - SQ 350 - SQ 351 -
SQ 355 - SQ 356 - SQ 401 -
SQ 405 - SQ 406 - SQ 501 -
SQ 502

N° tavola / Indice di modifica
Table no. / Change index

3A/0



VERSIONE A PAVIMENTO
FLOOR VERSION



Denominazione tavola - Table definition

PEDANE FOOTBOARD

Valida per i modelli - Apply to models

**SQ 300 - SQ 350 - SQ 351 -
SQ 355 - SQ 356 - SQ 401 -
SQ 405 - SQ 406 - SQ 501 -
SQ 502**

N° tavola / Indice di modifica
Table no. / Change index

3A/0

RIF. REF.	CODICE CODE	DESCRIZIONE DESCRIPTION		APPLICAZIONE APPLICATION
1	070010352	Pedana fissa	Fixed footboard	SQ 300
	070220021	Pedana fissa	Fixed footboard	SQ 350
	070320031	Pedana fissa	Fixed footboard	SQ 351 - SQ 401
	071720020	Pedana fissa	Fixed footboard	SQ 355 - SQ 356 - SQ 405 - SQ 406
	071620020	Pedana fissa	Fixed footboard	SQ 501 - SQ 502
2	070010830	Arresto ruota	Wheel stop	TUTTI I MODELLI - ALL MODELS (*)
3	299052	Seeger	Seeger	
4	070010770	Perno fulcro	Fulcrum pin	
5	070007530	Puleggia singola	Single pulley	
	070307500	Puleggia singola	Single pulley	SQ 300 - SQ 350
	071107500	Puleggia singola	Single pulley	SQ 351 - SQ 355 - SQ 356
	071620050	Puleggia singola	Single pulley	SQ 401 - SQ 405 - SQ 406
6	070010451	Perno puleggia doppia	Pulley pin	SQ 501 - SQ 502
7	070010050	Fermo perno puleggia	Pulley pin stop	TUTTI I MODELLI - ALL MODELS (*)
8	06000598 RG	Fascetta supporto cilindro	Cylinder support clamp	SQ 300 - SQ 350 - SQ 351
	061020170	Fascetta supporto cilindro	Cylinder support clamp	SQ 401 - SQ 351 - SQ 355 - SQ 405 - SQ 501 - SQ 356 - SQ 406 - SQ 502
9	070010061	Attacco funi	Cable connection	SQ 300 - SQ 350 - SQ 351 - SQ 355 - SQ 356
	061220100	Attacco funi	Cable connection	SQ 401 - SQ 405 - SQ 501 - SQ 406 - SQ 502
10	235089	Spina	Pin	TUTTI I MODELLI - ALL MODELS (*)
11	070007540	Puleggia doppia	Double pulley	SQ 300 - SQ 350
	070307510	Puleggia doppia	Double pulley	SQ 351 - SQ 355 - SQ 356
	071107510	Puleggia doppia	Double pulley	SQ 401 - SQ 405 - SQ 406
	071620040	Puleggia doppia	Double pulley	SQ 501 - SQ 502
12	070010800	Perno ferma fune	Cable stop pin	SQ 300 - SQ 350
	070320320	Perno ferma fune	Cable stop pin	SQ 351 - SQ 401
	06000889	Perno ferma fune	Cable stop pin	SQ 355 - SQ 405 - SQ 501 - SQ 406 - SQ 502
13	070020021	Rampa salita	Ascent ramp	SQ 300 - SQ 350
	070320021	Rampa salita	Ascent ramp	SQ 351 - SQ 401 - SQ 355 - SQ 405 - SQ 501 - SQ 356 - SQ 406 - SQ 502
14	070010640	Fermo per pedana mobile	Mobile footboard stop	SQ 300 - SQ 350
15	070010661	Pedana mobile	Mobile footboard	SQ 300
	070220031	Pedana mobile	Mobile footboard	SQ 350
	070320041	Pedana mobile	Mobile footboard	SQ 351 - SQ 401
	071720030	Pedana mobile	Mobile footboard	SQ 355 - SQ 405 - SQ 356 - SQ 406
	071620030	Pedana mobile	Mobile footboard	SQ 501 - SQ 502
16	627002	Ralla	Fifth wheel	TUTTI I MODELLI - ALL MODELS (*)
17	070010790	Carter corto	Cover	
18	070010780	Carter lungo	Cover	
	070220090	Carter lungo	Cover	
	070320330	Carter lungo	Cover	SQ 351 - SQ 401 - SQ 355 - SQ 405 - SQ 501 - SQ 356 - SQ 406 - SQ 502
19	070009081	Insieme rampa	Ramp assembly	SQ 300 - SQ 350
	070309081	Insieme rampa	Ramp assembly	SQ 351 - SQ 401 - SQ 355 - SQ 405 - SQ 501 - SQ 356 - SQ 406 - SQ 502
20	058135160	Pattino piccolo	Small sliding block	SQ 300 - SQ 350
21	237053	Rondella	Washer	TUTTI I MODELLI - ALL MODELS (*)
22	070010600	Rullo	Roll	
23	299118	Anello di fermo	Stop ring	
24				
25				
26	070010441	Perno	Pin	SQ 401 - SQ 405 - SQ 501 - SQ 406 - SQ 502
27	10600124	Rondella	Washer	
28	203056	Vite	Screw	
29	071320200	Arresto basculante	Platform scale stop	TUTTI I MODELLI - ALL MODELS (*)

(*) Vedi intestazione: "Valida per i modelli" - See: "Apply to models"



Denominazione tavola - Table definition

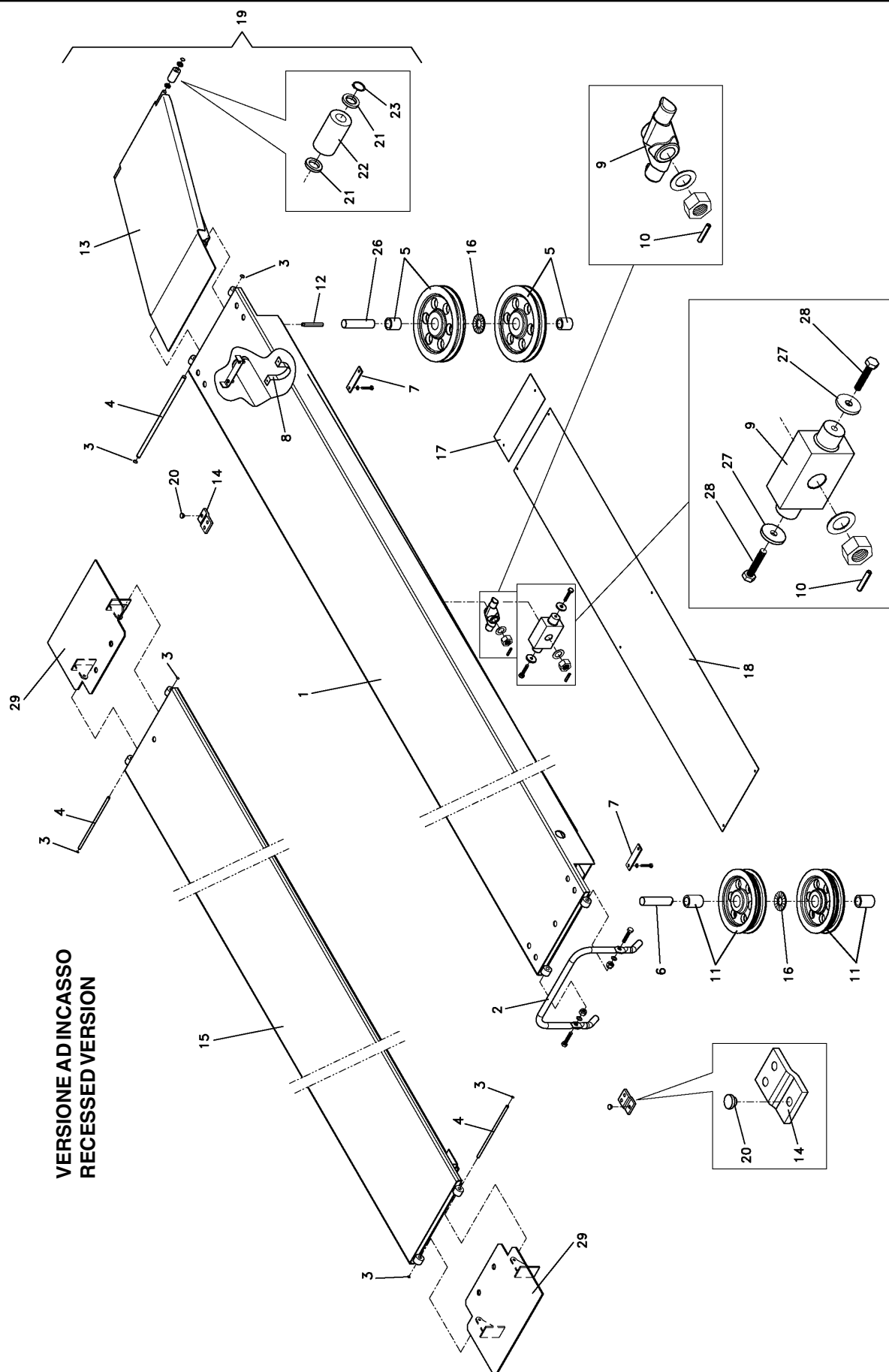
PEDANE FOOTBOARD

Valida per i modelli - Apply to models

SQ 300 - SQ 350 - SQ 351 -
SQ 355 - SQ 356 - SQ 400 -
SQ 401 - SQ 405 - SQ 406 -
SQ 501 - SQ 502

N° tavola / Indice di modifica
Table no. / Change index

3A/1



VERSIONE A PAVIMENTO
FLOOR VERSION



Denominazione tavola - Table definition

Valida per i modelli - Apply to models

N° tavola / Indice di modifica
Table no. / Change index**PEDANE
FOOTBOARD****SQ 300 - SQ 350 - SQ 351 -
SQ 355 - SQ 356 - SQ 400 -
SQ 401 - SQ 405 - SQ 406 -
SQ 501 - SQ 502****3A/1**

RIF. REF.	CODICE CODE	DESCRIZIONE DESCRIPTION	APPLICAZIONE APPLICATION
1	070010352	Pedana fissa	Fixed footboard
	070220021	Pedana fissa	Fixed footboard
	070320031	Pedana fissa	Fixed footboard
	071720020	Pedana fissa	Fixed footboard
	071620020	Pedana fissa	Fixed footboard
	071920020	Pedana fissa	Fixed footboard
2	070010830	Arresto ruota	Wheel stop
	071920190	Arresto ruota	Wheel stop
3	299052	Seeger	Seeger
4	070010770	Perno fulcro	Fulcrum pin
	070110770	Perno fulcro	Fulcrum pin
5	070007530	Puleggia singola	Single pulley
	070307500	Puleggia singola	Single pulley
	071107500	Puleggia singola	Single pulley
	071620050	Puleggia singola	Single pulley
6	070010451	Perno puleggia doppia	Pulley pin
	070520420	Perno puleggia doppia	Pulley pin
7	070010050	Fermo perno puleggia	Pulley pin stop
8	06000598 RG	Fascetta supporto cilindro	Cylinder support clamp
	061020170	Fascetta supporto cilindro	Cylinder support clamp
9	070010061	Attacco funi	Cable connection
	061220100	Attacco funi	Cable connection
10	235089	Spina	Pin
11	070007540	Puleggia doppia	Double pulley
	070307510	Puleggia doppia	Double pulley
	071107510	Puleggia doppia	Double pulley
	071620040	Puleggia doppia	Double pulley
12	070010800	Perno ferma fune	Cable stop pin
	070320320	Perno ferma fune	Cable stop pin
	06000889	Perno ferma fune	Cable stop pin
	070020021	Rampa salita	Ascent ramp
13	070320021	Rampa salita	Ascent ramp
	071920140	Rampa salita	Ascent ramp
	070010640	Fermo per pedana mobile	Mobile footboard stop
15	070010661	Pedana mobile	Mobile footboard
	070220031	Pedana mobile	Mobile footboard
	070320041	Pedana mobile	Mobile footboard
	071720030	Pedana mobile	Mobile footboard
	071620030	Pedana mobile	Mobile footboard
	071920030	Pedana mobile	Mobile footboard
16	627002	Ralla	Fifth wheel
17	070010790	Carter corto	Cover
	071920100	Carter corto	Cover
18	070010780	Carter lungo	Cover
	070220090	Carter lungo	Cover
	070320330	Carter lungo	Cover
	071920110	Carter lungo	Cover
19	070009081	Insieme rampa	Ramp assembly
	070309081	Insieme rampa	Ramp assembly
	071909050	Insieme rampa	Ramp assembly
20	058135160	Pattino piccolo	Small sliding block
21	237053	Rondella	Washer
22	070010600	Rullo	Roll
23	299118	Anello di fermo	Stop ring
24			
25			
26	070010441	Perno	Pin
27	10600124	Rondella	Washer
28	203056	Vite	Screw
29	071320200	Arresto basculante	Platform scale stop
	071920180	Arresto basculante	Platform scale stop

(*) Vedi intestazione: "Valida per i modelli" - See: "Apply to models"



Denominazione tavola - Table definition

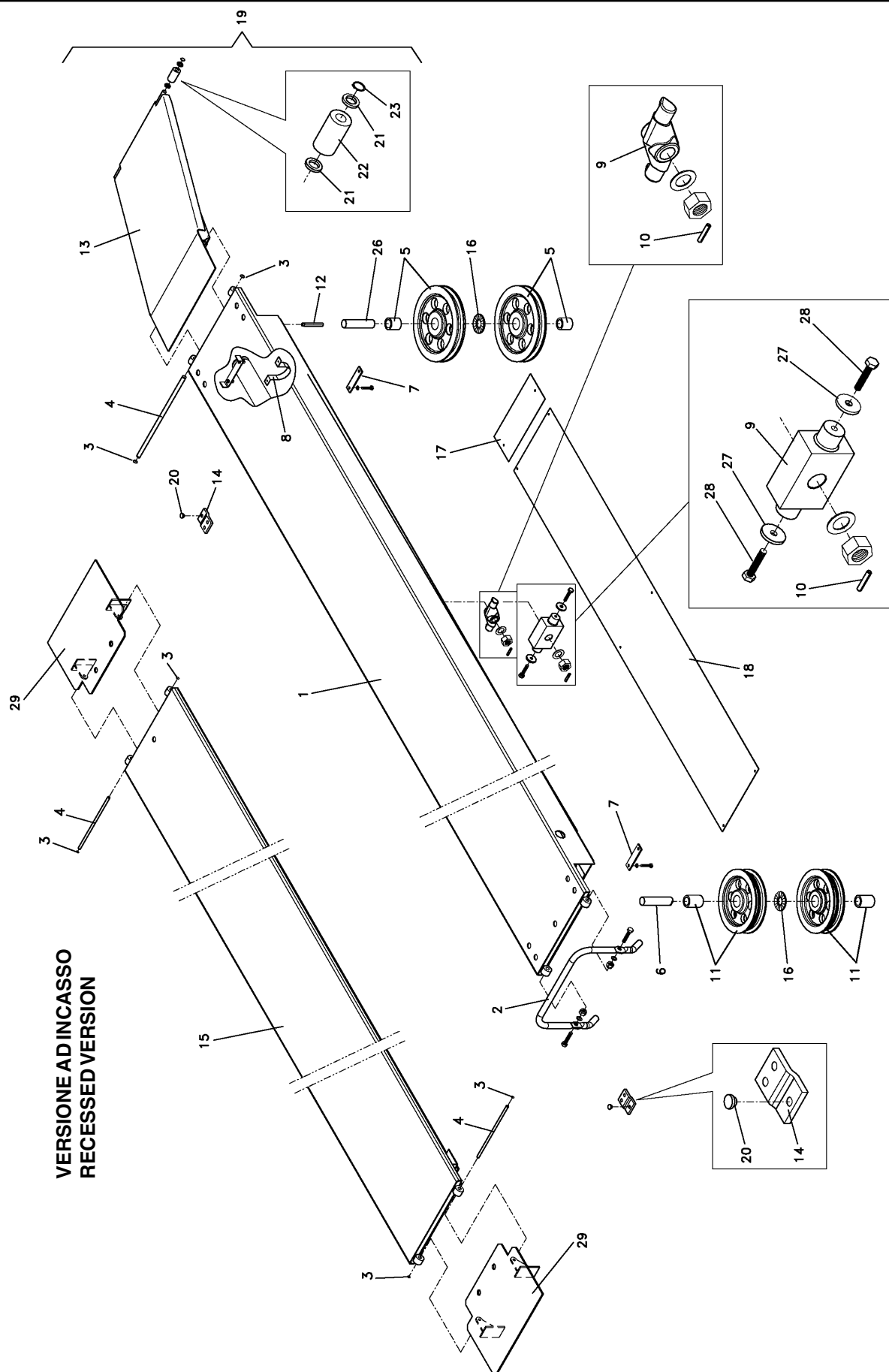
PEDANE FOOTBOARD

Valida per i modelli - Apply to models

SQ 300 - SQ 350 - SQ 351 -
SQ 355 - SQ 356 - SQ 400 -
SQ 401 - SQ 405 - SQ 406 -
SQ 501 - SQ 502

N° tavola / Indice di modifica
Table no. / Change index

3A/2



VERSIONE A PAVIMENTO
FLOOR VERSION



Denominazione tavola - Table definition

Valida per i modelli - Apply to models

N° tavola / Indice di modifica
Table no. / Change index**PEDANE
FOOTBOARD****SQ 300 - SQ 350 - SQ 351 -
SQ 355 - SQ 356 - SQ 400 -
SQ 401 - SQ 405 - SQ 406 -
SQ 501 - SQ 502****3A/2**

RIF. REF.	CODICE CODE	DESCRIZIONE DESCRIPTION	APPLICAZIONE APPLICATION
1	070010352	Pedana fissa	Fixed footboard
	070220021	Pedana fissa	Fixed footboard
	070320031	Pedana fissa	Fixed footboard
	071720020	Pedana fissa	Fixed footboard
	071620020	Pedana fissa	Fixed footboard
	071920020	Pedana fissa	Fixed footboard
2	070010830	Arresto ruota	Wheel stop
	071920190	Arresto ruota	Wheel stop
3	299052	Seeger	Seeger
4	070010770	Perno fulcro	Fulcrum pin
	070110770	Perno fulcro	Fulcrum pin
5	070007530	Puleggia singola	Single pulley
	070307500	Puleggia singola	Single pulley
	071107500	Puleggia singola	Single pulley
	071620050	Puleggia singola	Single pulley
6	070010451	Perno puleggia doppia	Pulley pin
	070520420	Perno puleggia doppia	Pulley pin
7	070010050	Fermo perno puleggia	Pulley pin stop
8	06000598 RG	Fascetta supporto cilindro	Cylinder support clamp
	061020170	Fascetta supporto cilindro	Cylinder support clamp
9	070010061	Attacco funi	Cable connection
	061220100	Attacco funi	Cable connection
10	235089	Spina	Pin
11	070007540	Puleggia doppia	Double pulley
	070307510	Puleggia doppia	Double pulley
	071107510	Puleggia doppia	Double pulley
	071620040	Puleggia doppia	Double pulley
12	070010800	Perno ferma fune	Cable stop pin
	070320320	Perno ferma fune	Cable stop pin
	06000889	Perno ferma fune	Cable stop pin
	070020021	Rampa salita	Ascent ramp
13	070320021	Rampa salita	Ascent ramp
	071920140	Rampa salita	Ascent ramp
	070010640	Fermo per pedana mobile	Mobile footboard stop
15	070010661	Pedana mobile	Mobile footboard
	070220031	Pedana mobile	Mobile footboard
	070320041	Pedana mobile	Mobile footboard
	071720030	Pedana mobile	Mobile footboard
	071620030	Pedana mobile	Mobile footboard
	071920030	Pedana mobile	Mobile footboard
16	627002	Ralla	Fifth wheel
17	070010790	Carter corto	Cover
	071920100	Carter corto	Cover
18	070010780	Carter lungo	Cover
	070220090	Carter lungo	Cover
	070320330	Carter lungo	Cover
	071920110	Carter lungo	Cover
19	070009081	Insieme rampa	Ramp assembly
	070309081	Insieme rampa	Ramp assembly
	071909050	Insieme rampa	Ramp assembly
20	058135160	Pattino piccolo	Small sliding block
21	237505	Rondella	Washer
22	070010600	Rullo	Roll
23	299118	Anello di fermo	Stop ring
24			
25			
26	070010441	Perno	Pin
27	10600124	Rondella	Washer
28	203056	Vite	Screw
29	071320200	Arresto basculante	Platform scale stop
	071920180	Arresto basculante	Platform scale stop

(*) Vedi intestazione: "Valida per i modelli" - See: "Apply to models"



Denominazione tavola - Table definition

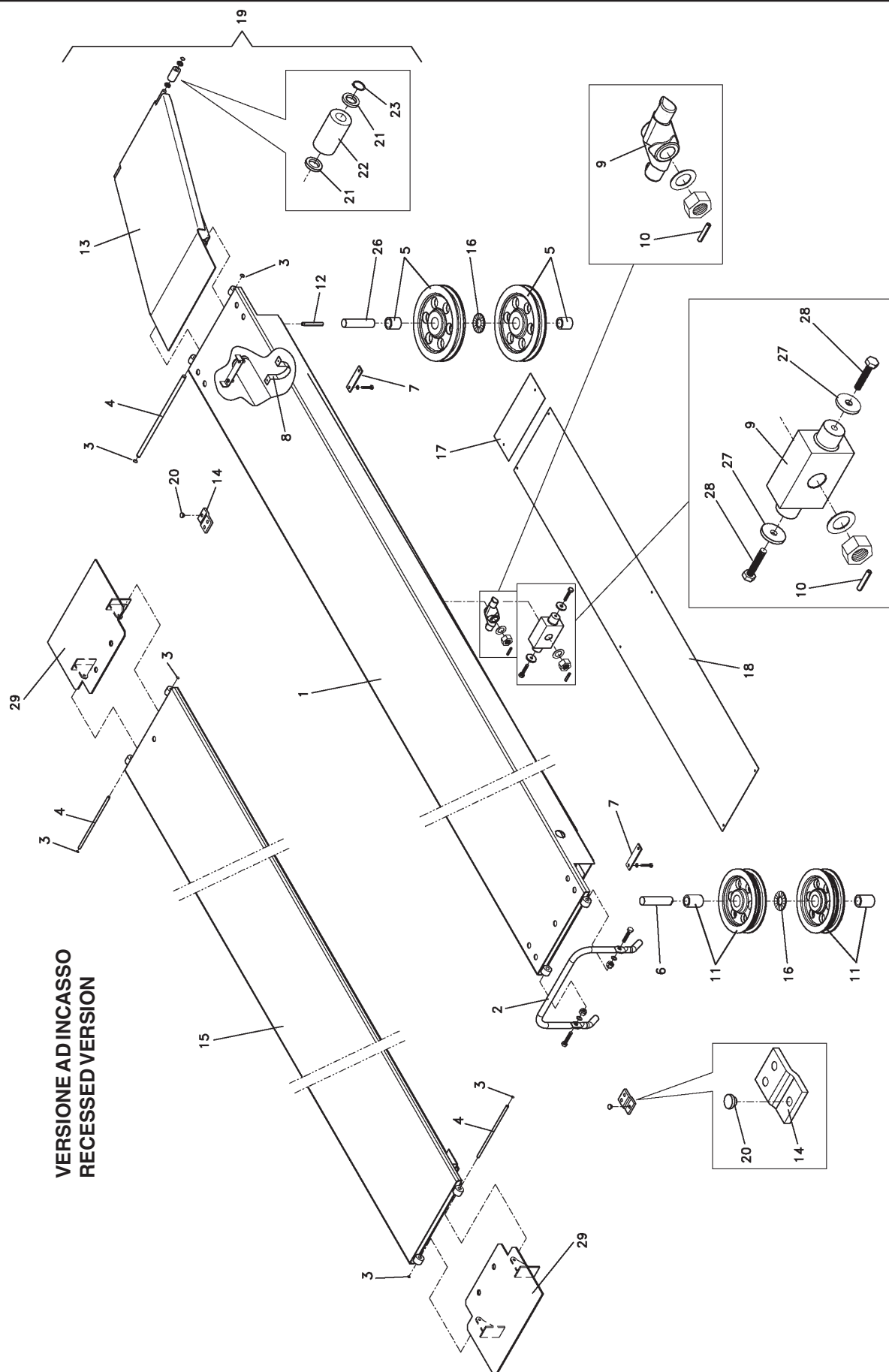
PEDANE FOOTBOARD

Valida per i modelli - Apply to models

SQ 300 - SQ 350 - SQ 351 -
SQ 355 - SQ 356 - SQ 400 -
SQ 401 - SQ 405 - SQ 406 -
SQ 501 - SQ 501 L - SQ 502

N° tavola / Indice di modifica
Table no. / Change index

3A/3



VERSIONE A PAVIMENTO
FLOOR VERSION



Denominazione tavola - Table definition

Valida per i modelli - Apply to models

N° tavola / Indice di modifica
Table no. / Change index**PEDANE
FOOTBOARD****SQ 300 - SQ 350 - SQ 351 -
SQ 355 - SQ 356 - SQ 400 -
SQ 401 - SQ 405 - SQ 406 -
SQ 501 - SQ 501 L - SQ 502****3A/3**

RIF. REF.	CODICE CODE	DESCRIZIONE DESCRIPTION	APPLICAZIONE APPLICATION
1	070010352	Pedana fissa	Fixed footboard
	070220021	Pedana fissa	Fixed footboard
	070320031	Pedana fissa	Fixed footboard
	071720020	Pedana fissa	Fixed footboard
	071620020	Pedana fissa	Fixed footboard
	071920020	Pedana fissa	Fixed footboard
	071620200	Pedana fissa	Fixed footboard
2	070010830	Arresto ruota	Wheel stop
	071920190	Arresto ruota	Wheel stop
3	299052	Seeger	Seeger
4	070010770	Perno fulcro	Fulcrum pin
	070110770	Perno fulcro	Fulcrum pin
5	070007530	Puleggia singola	Single pulley
	070307500	Puleggia singola	Single pulley
	071107500	Puleggia singola	Single pulley
	071607500	Puleggia singola	Single pulley
6	070010451	Perno puleggia doppia	Pulley pin
	070520420	Perno puleggia doppia	Pulley pin
	071620160	Perno puleggia doppia	Pulley pin
7	070010050	Fermo perno puleggia	Pulley pin stop
8	06000598 RG	Fascetta supporto cilindro	Cylinder support clamp
	061020170	Fascetta supporto cilindro	Cylinder support clamp
9	070010061	Attacco funi	Cable connection
	061220100	Attacco funi	Cable connection
10	235089	Spina	Pin
11	070007540	Puleggia doppia	Double pulley
	070307510	Puleggia doppia	Double pulley
	071107510	Puleggia doppia	Double pulley
	071607510	Puleggia doppia	Double pulley
12	070010800	Perno ferma fune	Cable stop pin
	070320320	Perno ferma fune	Cable stop pin
	06000889	Perno ferma fune	Cable stop pin
13	070020021	Rampa salita	Ascent ramp
	070320021	Rampa salita	Ascent ramp
	071920140	Rampa salita	Ascent ramp
14	070010640	Fermo per pedana mobile	Mobile footboard stop
15	070010661	Pedana mobile	Mobile footboard
	070220031	Pedana mobile	Mobile footboard
	070320041	Pedana mobile	Mobile footboard
	071720030	Pedana mobile	Mobile footboard
	071620030	Pedana mobile	Mobile footboard
	071920030	Pedana mobile	Mobile footboard
	071620220	Pedana mobile	Mobile footboard
16	627002	Ralla	Fifth wheel
17	070010790	Carter corto	Cover
	071920100	Carter corto	Cover
18	070010780	Carter lungo	Cover
	070220090	Carter lungo	Cover
	070320330	Carter lungo	Cover
	071920110	Carter lungo	Cover
19	070009081	Insieme rampa	Ramp assembly
	070309081	Insieme rampa	Ramp assembly
	071909050	Insieme rampa	Ramp assembly
20	058135160	Pattino piccolo	Small sliding block
21	237505	Rondella	Washer
22	070010600	Rullo	Roll
23	299118	Anello di fermo	Stop ring
24			
25			
26	070010441	Perno puleggia singola	Single pulley pin
27	10600124	Rondella	Washer
28	203056	Vite	Screw
29	071320200	Arresto basculante	Platform scale stop
	071920180	Arresto basculante	Platform scale stop

(*) Vedi intestazione: "Valida per i modelli" - See: "Apply to models"



Denominazione tavola - Table definition

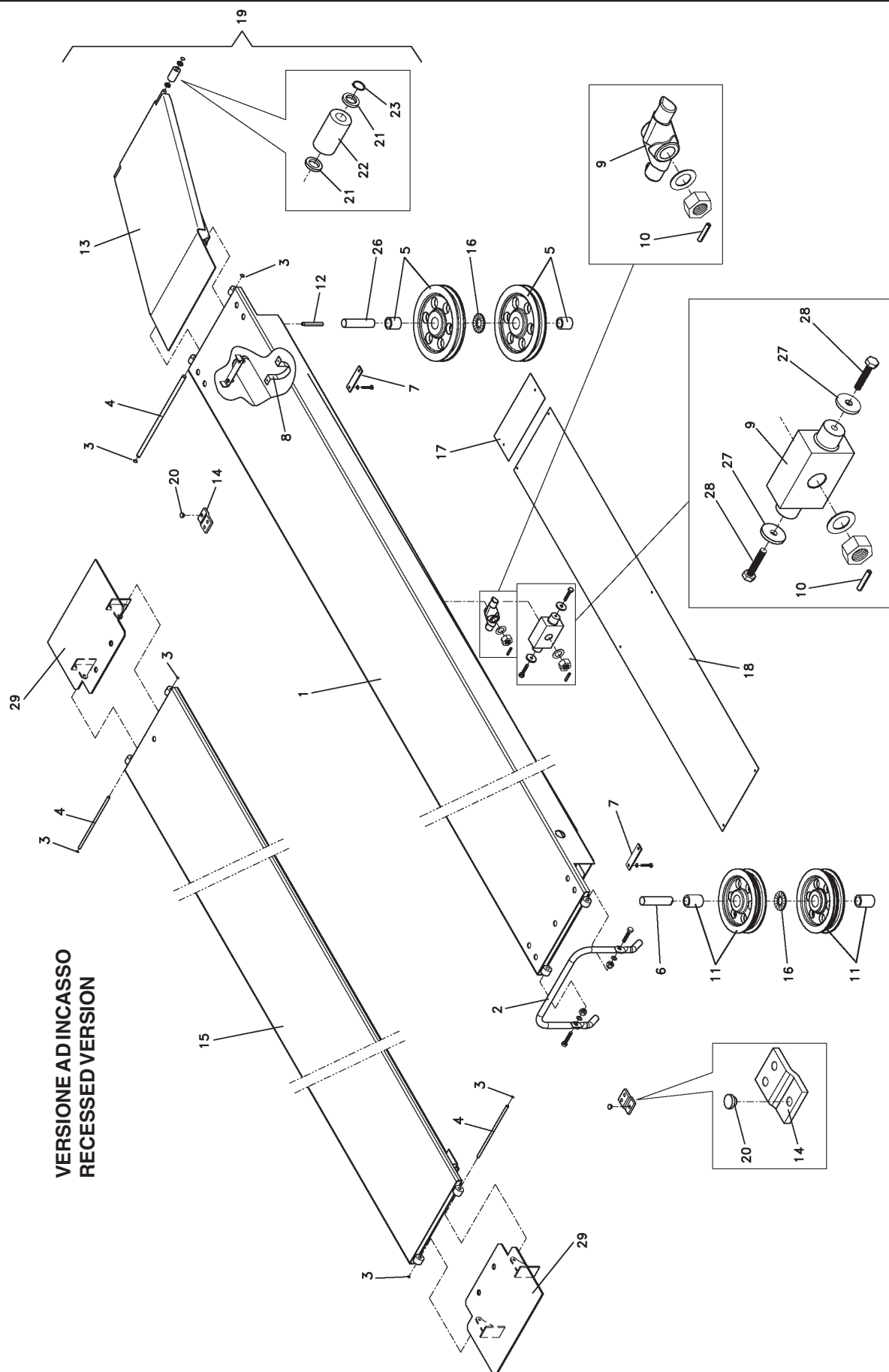
PEDANE FOOTBOARD

Valida per i modelli - Apply to models

SQ 300 - SQ 350 - SQ 351 -
SQ 355 - SQ 356 - SQ 400 -
SQ 401 - SQ 405 - SQ 406 -
SQ 501 - SQ 501 L - SQ 502

N° tavola / Indice di modifica
Table no. / Change index

3A/4



VERSIONE A PAVIMENTO
FLOOR VERSION



Denominazione tavola - Table definition

Valida per i modelli - Apply to models

N° tavola / Indice di modifica
Table no. / Change index**PEDANE
FOOTBOARD****SQ 300 - SQ 350 - SQ 351 -
SQ 355 - SQ 356 - SQ 400 -
SQ 401 - SQ 405 - SQ 406 -
SQ 501 - SQ 501 L - SQ 502****3A/4**

RIF. REF.	CODICE CODE	DESCRIZIONE DESCRIPTION	APPLICAZIONE APPLICATION
1	070010352	Pedana fissa	Fixed footboard
	070220021	Pedana fissa	Fixed footboard
	070320031	Pedana fissa	Fixed footboard
	071720021	Pedana fissa	Fixed footboard
	071620020	Pedana fissa	Fixed footboard
	071920020	Pedana fissa	Fixed footboard
	071620200	Pedana fissa	Fixed footboard
2	070010830	Arresto ruota	Wheel stop
	071920190	Arresto ruota	Wheel stop
3	299052	Seeger	Seeger
4	070010770	Perno fulcro	Fulcrum pin
	070110770	Perno fulcro	Fulcrum pin
5	070007530	Puleggia singola	Single pulley
	070307500	Puleggia singola	Single pulley
	071107500	Puleggia singola	Single pulley
	071607500	Puleggia singola	Single pulley
6	070010451	Perno puleggia doppia	Pulley pin
	070520420	Perno puleggia doppia	Pulley pin
	071620160	Perno puleggia doppia	Pulley pin
7	070010050	Fermo perno puleggia	Pulley pin stop
8	06000598 RG	Fascetta supporto cilindro	Cylinder support clamp
	061020170	Fascetta supporto cilindro	Cylinder support clamp
9	070010061	Attacco funi	Cable connection
	061220100	Attacco funi	Cable connection
10	235089	Spina	Pin
11	070007540	Puleggia doppia	Double pulley
	070307510	Puleggia doppia	Double pulley
	071107510	Puleggia doppia	Double pulley
	071607510	Puleggia doppia	Double pulley
12	070010800	Perno ferma fune	Cable stop pin
	070320320	Perno ferma fune	Cable stop pin
	06000889	Perno ferma fune	Cable stop pin
13	070020021	Rampa salita	Ascent ramp
	070320021	Rampa salita	Ascent ramp
	071920140	Rampa salita	Ascent ramp
14	070010640	Fermo per pedana mobile	Mobile footboard stop
15	070010661	Pedana mobile	Mobile footboard
	070220031	Pedana mobile	Mobile footboard
	070320041	Pedana mobile	Mobile footboard
	071720030	Pedana mobile	Mobile footboard
	071620030	Pedana mobile	Mobile footboard
	071920030	Pedana mobile	Mobile footboard
	071620220	Pedana mobile	Mobile footboard
16	627002	Ralla	Fifth wheel
17	070010790	Carter corto	Cover
	071920100	Carter corto	Cover
18	070010780	Carter lungo	Cover
	070220090	Carter lungo	Cover
	070320330	Carter lungo	Cover
	071920110	Carter lungo	Cover
	070521010	Carter lungo	Cover
19	070009081	Insieme rampa	Ramp assembly
	070309081	Insieme rampa	Ramp assembly
	071909050	Insieme rampa	Ramp assembly
20	058135160	Pattino piccolo	Small sliding block
21	237505	Rondella	Washer
22	070010600	Rullo	Roll
23	299118	Anello di fermo	Stop ring
24			
25			
26	070010441	Perno puleggia singola	Single pulley pin
27	10600124	Rondella	Washer
28	203056	Vite	Screw
29	071320200	Arresto basculante	Platform scale stop
	071920180	Arresto basculante	Platform scale stop

(*) Vedi intestazione: "Valida per i modelli" - See: "Apply to models"



Denominazione tavola - Table definition

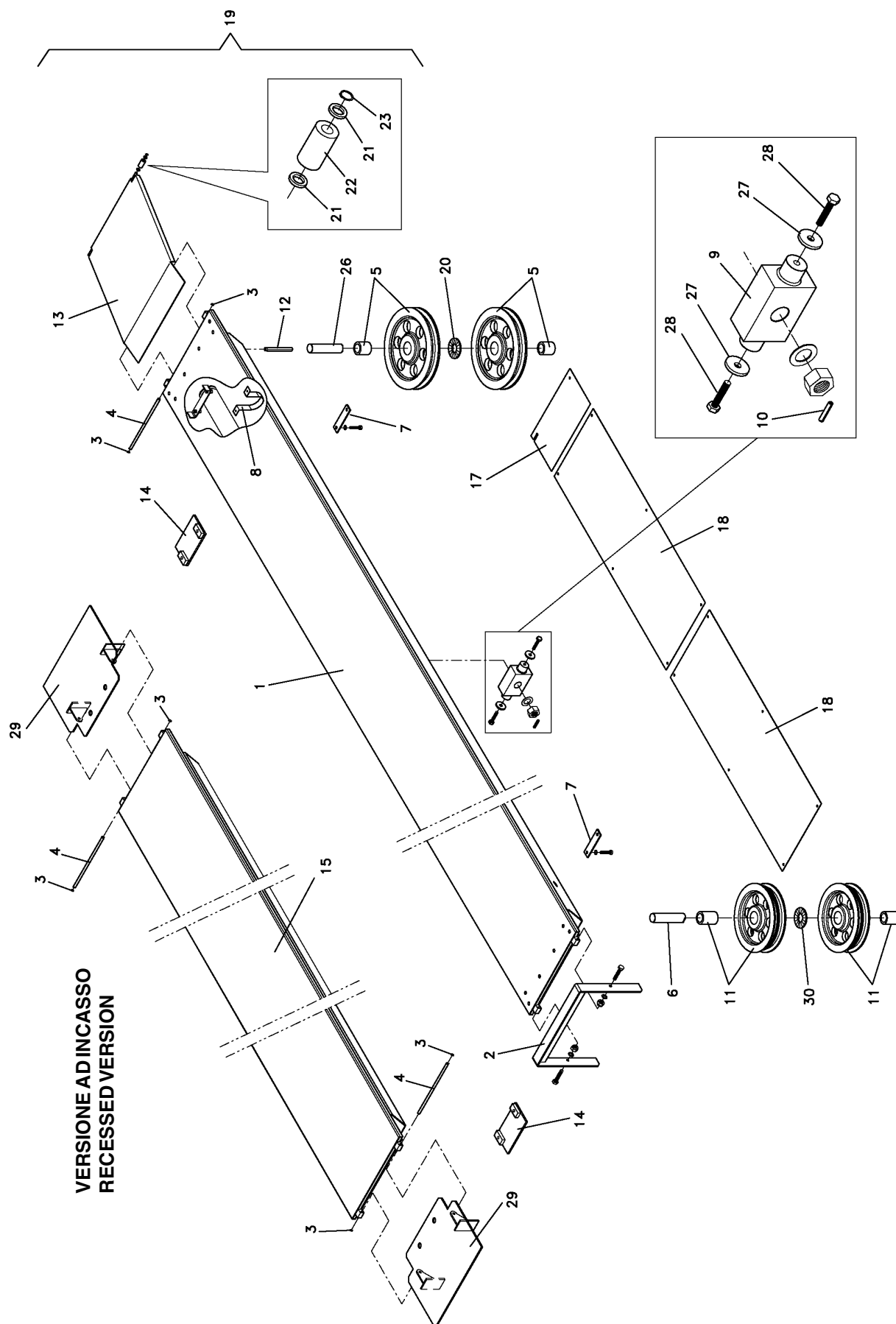
**PEDANE
FOOTBOARD**

Valida per i modelli - Apply to models


SQ 650 - SQ 800

N° tavola / Indice di modifica
Table no. / Change index

3B/0



**VERSIONE A PAVIMENTO
FLOOR VERSION**

	Denominazione tavola - Table definition PEDANE FOOTBOARD	Valida per i modelli - Apply to models SQ 650 - SQ 800	N° tavola / Indice di modifica Table no. / Change index 3B/0
--	--	--	---

RIF. REF.	CODICE CODE	DESCRIZIONE DESCRIPTION		APPLICAZIONE APPLICATION
1	070110350	Pedana fissa	Fixed footboard	SQ 800
	071520021	Pedana fissa	Fixed footboard	SQ 650
2	070110830	Arresto ruota	Wheel stop	SQ 800
	071520270	Arresto ruota	Wheel stop	SQ 650
3	299052	Seeger	Seeger	TUTTI I MODELLI - ALL MODELS (*)
4	070110770	Perno fulcro	Fulcrum pin	SQ 800
	058035100	Perno fulcro	Fulcrum pin	SQ 650
5	070107500	Puleggia semplice	Single pulley	SQ 800
	071507500	Puleggia semplice	Single pulley	SQ 650
6	070110450	Perno puleggia doppia	Pulley pin	TUTTI I MODELLI - ALL MODELS (*)
7	070010050	Fermo perno puleggia	Pulley pin stop	
8	070111020	Fascetta supporto cilindro	Cylinder support clamp	SQ 800
	06060563RG	Fascetta supporto cilindro	Cylinder support clamp	SQ 650
9	070110060	Attacco funi	Cable connection	TUTTI I MODELLI - ALL MODELS (*)
10	235089	Spina	Pin	
11	070107510	Puleggia doppia	Double pulley	SQ 800
	071507511	Puleggia doppia	Double pulley	SQ 650
12	070110800	Perno ferma fune	Cable stop pin	SQ 800
	071520260	Perno ferma fune	Cable stop pin	SQ 650
13	070120020	Rampa salita	Ascent ramp	SQ 800
	071520220	Rampa salita	Ascent ramp	SQ 650
14	070110850	Fermo per pedana mobile	Mobile footboard stop	TUTTI I MODELLI - ALL MODELS (*)
15	070110660	Pedana mobile	Mobile footboard	SQ 800
	071520030	Pedana mobile	Mobile footboard	SQ 650
16				
17	070110790	Carter corto	Short cover	SQ 800
	070010790	Carter corto	Short cover	SQ 650
18	070110780	Carter lungo	Long cover	SQ 800
	071520310	Carter lungo	Long cover	SQ 650
19	070109080	Insieme rampa	Ramp assembly	SQ 800
	071509080	Insieme rampa	Ramp assembly	SQ 650
20	627004	Ralla	Fifth wheel	TUTTI I MODELLI - ALL MODELS (*)
21	237053	Rondella	Washer	
22	070010600	Rullo	Roll	
23	299118	Anello di fermo	Stop ring	
24				
25				
26	070110230	Perno	Pin	
27	10800125	Rondella	Washer	
28	203187	Vite	Screw	
29	070111300	Arresto basculante	Platform scale stop	SQ 800
	071320200	Arresto basculante	Platform scale stop	SQ 650
30	627004	Ralla	Fifth wheel	SQ 800
	237512	Rondella spessoramento	Shimming washer	SQ 650

(*) Vedi intestazione: "Valida per i modelli" - See: "Apply to models"



Denominazione tavola - Table definition

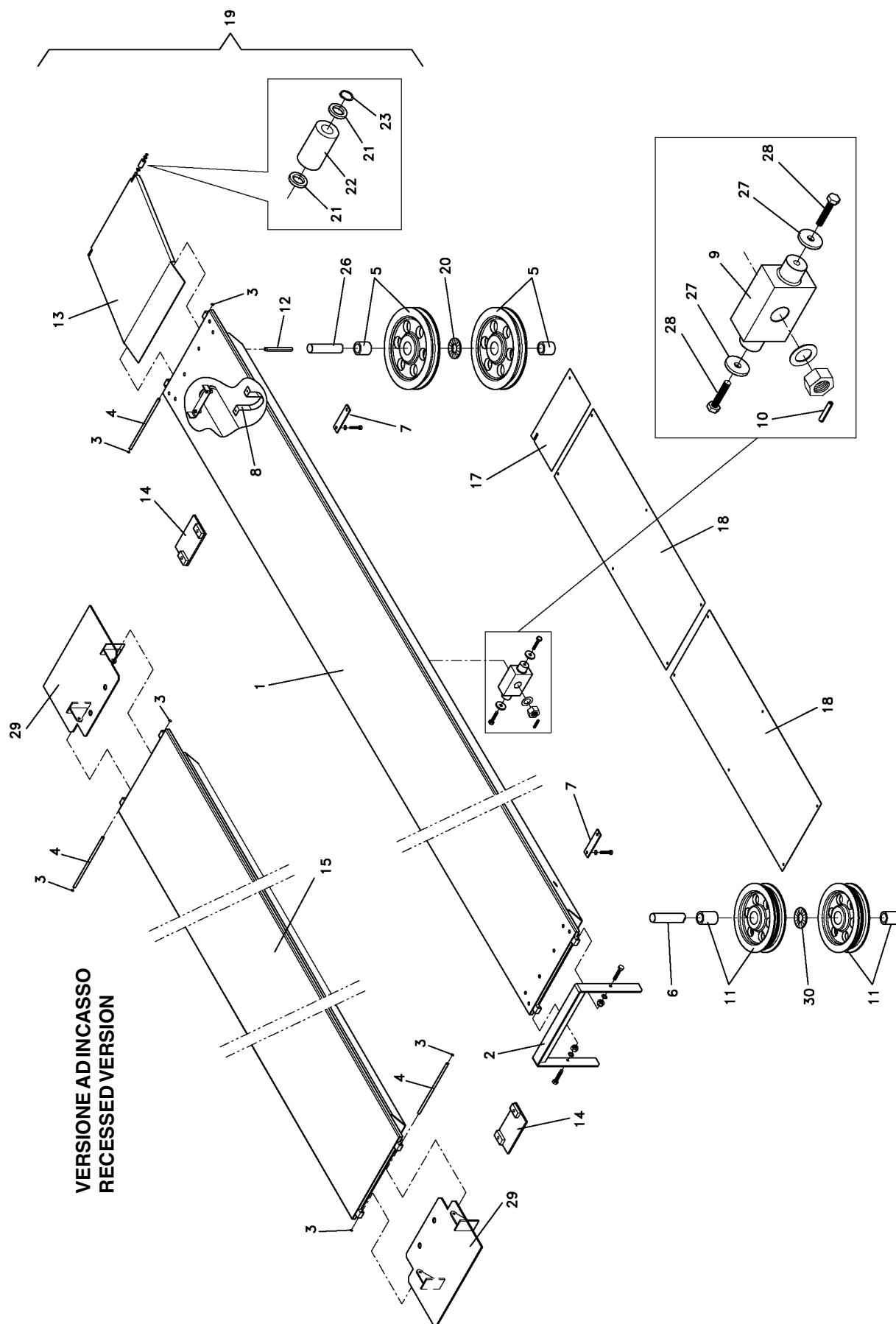
**PEDANE
FOOTBOARD**

Valida per i modelli - Apply to models


SQ 650 - SQ 800

N° tavola / Indice di modifica
Table no. / Change index

3B/1



**VERSIONE A PAVIMENTO
FLOOR VERSION**

	Denominazione tavola - Table definition PEDANE FOOTBOARD	Valida per i modelli - Apply to models SQ 650 - SQ 800	N° tavola / Indice di modifica Table no. / Change index 3B/1
--	--	--	---

RIF. REF.	CODICE CODE	DESCRIZIONE DESCRIPTION		APPLICAZIONE APPLICATION
1	070110350	Pedana fissa	Fixed footboard	SQ 800
	071520021	Pedana fissa	Fixed footboard	SQ 650
2	070110830	Arresto ruota	Wheel stop	SQ 800
	071520270	Arresto ruota	Wheel stop	SQ 650
3	299052	Seeger	Seeger	TUTTI I MODELLI - ALL MODELS (*)
4	070110770	Perno fulcro	Fulcrum pin	SQ 800
	058035100	Perno fulcro	Fulcrum pin	SQ 650
5	070107500	Puleggia semplice	Single pulley	SQ 800
	071507500	Puleggia semplice	Single pulley	SQ 650
6	070110450	Perno puleggia doppia	Pulley pin	TUTTI I MODELLI - ALL MODELS (*)
7	070010050	Fermo perno puleggia	Pulley pin stop	
8	070111020	Fascetta supporto cilindro	Cylinder support clamp	SQ 800
	06060563RG	Fascetta supporto cilindro	Cylinder support clamp	SQ 650
9	070110060	Attacco funi	Cable connection	TUTTI I MODELLI - ALL MODELS (*)
10	235089	Spina	Pin	
11	070107510	Puleggia doppia	Double pulley	SQ 800
	071507511	Puleggia doppia	Double pulley	SQ 650
12	070110800	Perno ferma fune	Cable stop pin	SQ 800
	071520260	Perno ferma fune	Cable stop pin	SQ 650
13	070120020	Rampa salita	Ascent ramp	SQ 800
	071520220	Rampa salita	Ascent ramp	SQ 650
14	070110850	Fermo per pedana mobile	Mobile footboard stop	TUTTI I MODELLI - ALL MODELS (*)
15	070110660	Pedana mobile	Mobile footboard	SQ 800
	071520030	Pedana mobile	Mobile footboard	SQ 650
16				
17	070110790	Carter corto	Short cover	SQ 800
	070010790	Carter corto	Short cover	SQ 650
18	070110780	Carter lungo	Long cover	SQ 800
	071520310	Carter lungo	Long cover	SQ 650
19	070109080	Insieme rampa	Ramp assembly	SQ 800
	071509080	Insieme rampa	Ramp assembly	SQ 650
20	627004	Ralla	Fifth wheel	TUTTI I MODELLI - ALL MODELS (*)
21	237505	Rondella	Washer	
22	070010600	Rullo	Roll	
23	299118	Anello di fermo	Stop ring	
24				
25				
26	070110230	Perno	Pin	
27	10800125	Rondella	Washer	
28	203187	Vite	Screw	
29	070111300	Arresto basculante	Platform scale stop	SQ 800
	071320200	Arresto basculante	Platform scale stop	SQ 650
30	627004	Ralla	Fifth wheel	SQ 800
	237512	Rondella spessoramento	Shimming washer	SQ 650

(*) Vedi intestazione: "Valida per i modelli" - See: "Apply to models"



Denominazione tavola - Table definition

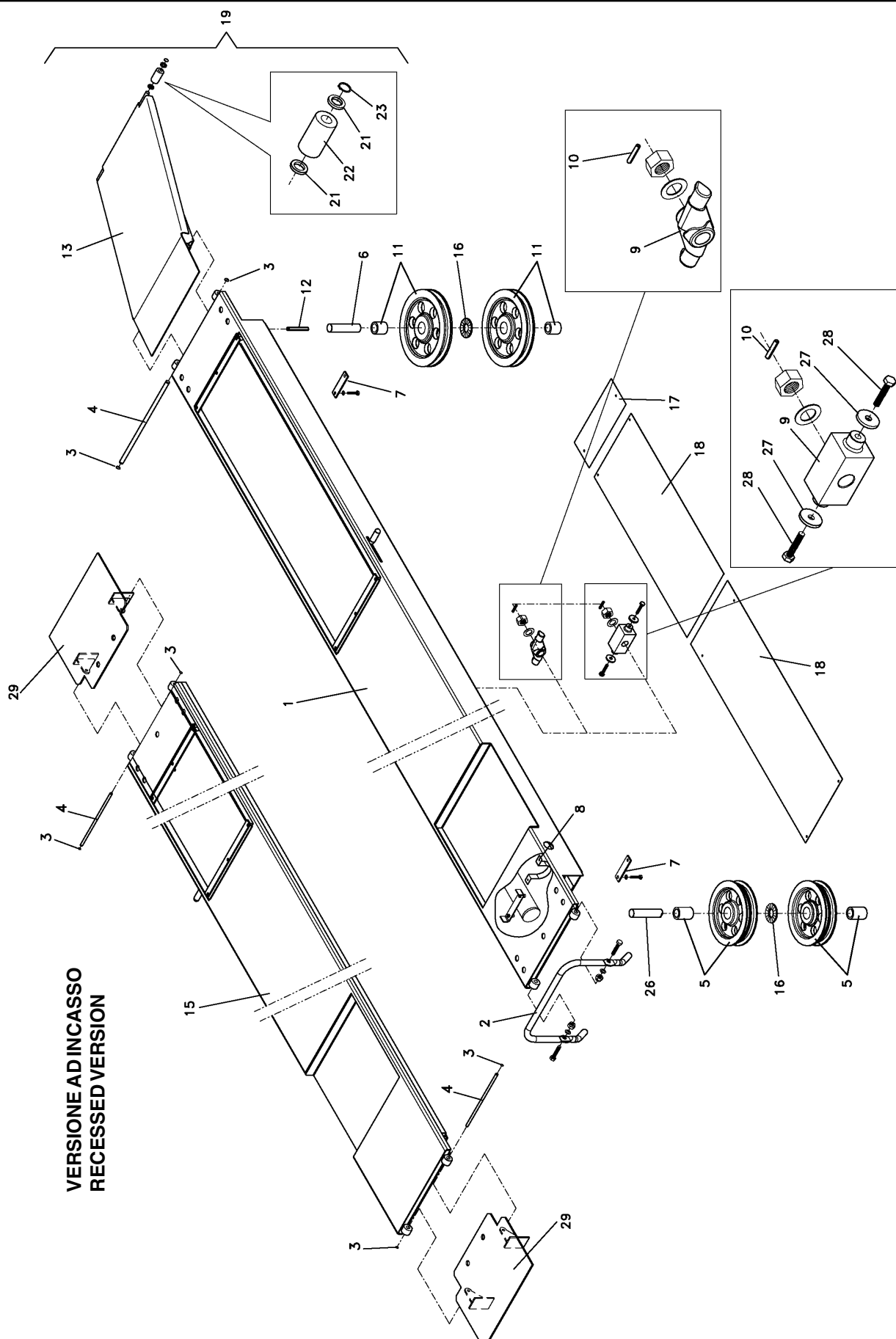
**PEDANE
FOOTBOARD**

Valida per i modelli - Apply to models

SQ 352 - SQ 402


N° tavola / Indice di modifica
Table no. / Change index

3C/0



**VERSIONE A PAVIMENTO
FLOOR VERSION**

**VERSIONE AD INCASSO
RECESSED VERSION**

	Denominazione tavola - Table definition PEDANE FOOTBOARD	Valida per i modelli - Apply to models SQ 352 - SQ 402	N° tavola / Indice di modifica Table no. / Change index 3C/0
--	--	--	---

RIF. REF.	CODICE CODE	DESCRIZIONE DESCRIPTION		APPLICAZIONE APPLICATION
1	070420030	Pedana fissa	Fixed footboard	TUTTI I MODELLI - ALL MODELS (*)
2	070010830	Arresto ruota	Wheel stop	
3	299052	Seeger	Seeger	
4	070010770	Perno fulcro	Fulcrum pin	
5	070307500	Puleggia semplice	Single pulley	SQ 352
	071107500	Puleggia semplice	Single pulley	SQ 402
6	070010451	Perno puleggia doppia	Pulley pin	TUTTI I MODELLI - ALL MODELS (*)
7	070010050	Fermo perno puleggia	Pulley pin stop	
8	06000598 RG	Fascetta supporto cilindro	Cylinder support clamp	SQ 352
	061020170	Fascetta supporto cilindro	Cylinder support clamp	SQ 402
9	070010061	Attacco funi	Cable connection	SQ 352
	061220100	Attacco funi	Cable connection	SQ 402
10	235089	Spina	Pin	TUTTI I MODELLI - ALL MODELS (*)
11	070307510	Puleggia doppia	Double pulley	SQ 352
	071107510	Puleggia doppia	Double pulley	SQ 402
12	07030889	Perno ferma fune	Cable stop pin	SQ 352
	070320320	Perno ferma fune	Cable stop pin	SQ 402
13	070420020	Rampa salita	Ascent ramp	SQ 352
	070320021	Rampa salita	Ascent ramp	SQ 402
15	070420040	Pedana mobile	Mobile footboard	TUTTI I MODELLI - ALL MODELS (*)
16	627002	Ralla	Fifth wheel	
17	070010790	Carter corto	Cover	
18	070320330	Carter lungo	Cover	
19	070409080	Insieme rampa	Ramp assembly	SQ 352
	070309081	Insieme rampa	Ramp assembly	SQ 402
21	237053	Rondella	Washer	TUTTI I MODELLI - ALL MODELS (*)
22	070010600	Rullo	Roll	
23	299118	Anello di fermo	Stop ring	
24				
25				SQ 402
26	070010441	Perno	Pin	
27	10600124	Rondella	Washer	
28	203056	Vite	Screw	
29	071320200	Arresto basculante	Platform scale stop	TUTTI I MODELLI - ALL MODELS (*)

(*) Vedi intestazione: "Valida per i modelli" - See: "Apply to models"



Denominazione tavola - Table definition

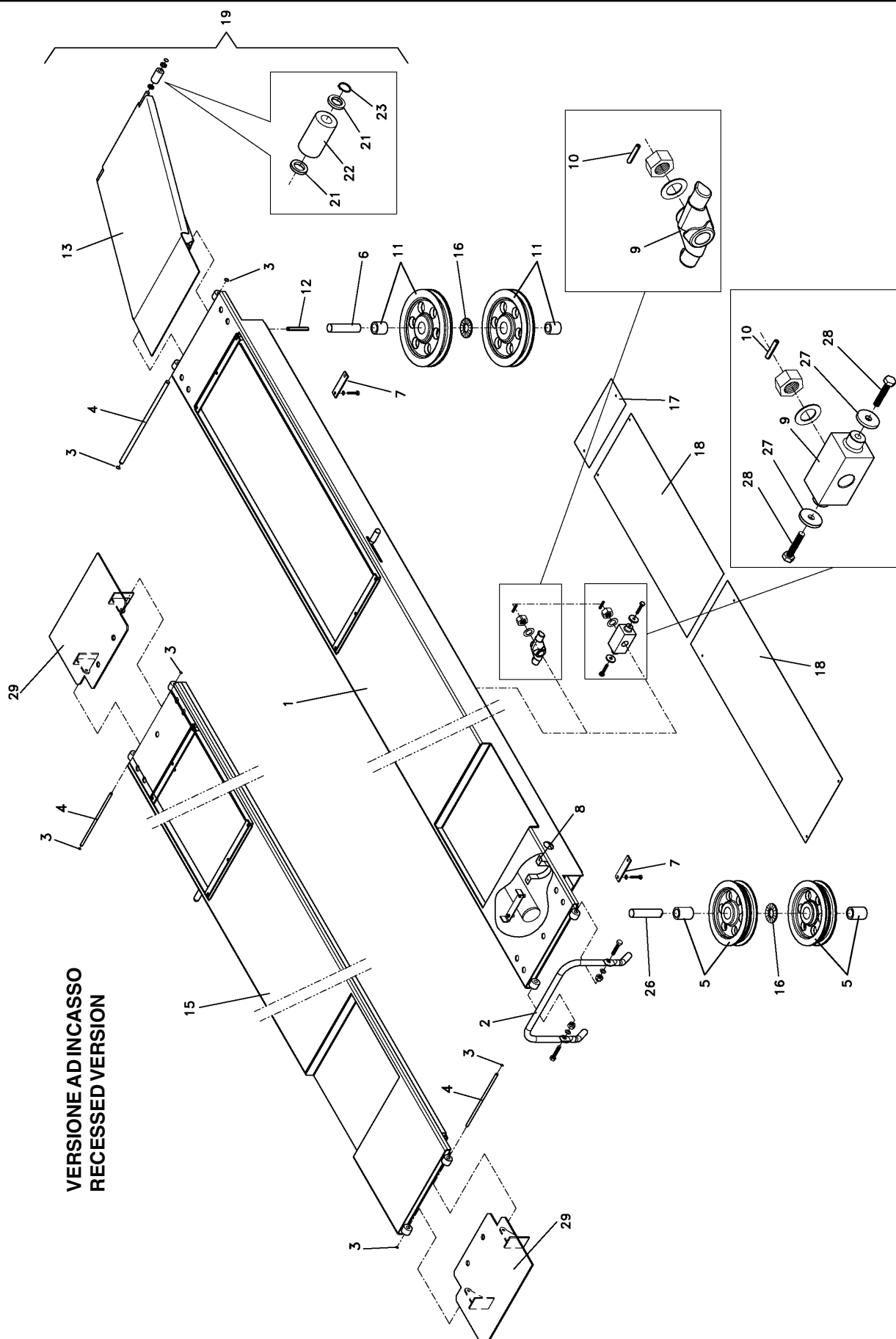
**PEDANE
FOOTBOARD**

Valida per i modelli - Apply to models

SQ 352 - SQ 402


N° tavola / Indice di modifica
Table no. / Change index

3C/1



**VERSIONE A PAVIMENTO
FLOOR VERSION**

**VERSIONE AD INCASSO
RECESSED VERSION**

	Denominazione tavola - Table definition PEDANE FOOTBOARD	Valida per i modelli - Apply to models SQ 352 - SQ 402	N° tavola / Indice di modifica Table no. / Change index 3C/1
--	--	--	---

RIF. REF.	CODICE CODE	DESCRIZIONE DESCRIPTION		APPLICAZIONE APPLICATION
1	070420030	Pedana fissa	Fixed footboard	TUTTI I MODELLI - ALL MODELS (*)
2	070010830	Arresto ruota	Wheel stop	
3	299052	Seeger	Seeger	
4	070010770	Perno fulcro	Fulcrum pin	
5	070307500	Puleggia semplice	Single pulley	SQ 352
	071107500	Puleggia semplice	Single pulley	SQ 402
6	070010451	Perno puleggia doppia	Pulley pin	TUTTI I MODELLI - ALL MODELS (*)
7	070010050	Fermo perno puleggia	Pulley pin stop	
8	06000598 RG	Fascetta supporto cilindro	Cylinder support clamp	SQ 352
	061020170	Fascetta supporto cilindro	Cylinder support clamp	SQ 402
9	070010061	Attacco funi	Cable connection	SQ 352
	061220100	Attacco funi	Cable connection	SQ 402
10	235089	Spina	Pin	TUTTI I MODELLI - ALL MODELS (*)
11	070307510	Puleggia doppia	Double pulley	SQ 352
	071107510	Puleggia doppia	Double pulley	SQ 402
12	07030889	Perno ferma fune	Cable stop pin	SQ 352
	070320320	Perno ferma fune	Cable stop pin	SQ 402
13	070420020	Rampa salita	Ascent ramp	SQ 352
	070320021	Rampa salita	Ascent ramp	SQ 402
15	070420040	Pedana mobile	Mobile footboard	TUTTI I MODELLI - ALL MODELS (*)
16	627002	Ralla	Fifth wheel	
17	070010790	Carter corto	Cover	
18	070320330	Carter lungo	Cover	
19	070409080	Insieme rampa	Ramp assembly	SQ 352
	070309081	Insieme rampa	Ramp assembly	SQ 402
21	237505	Rondella	Washer	TUTTI I MODELLI - ALL MODELS (*)
22	070010600	Rullo	Roll	
23	299118	Anello di fermo	Stop ring	
24				
25				SQ 402
26	070010441	Perno	Pin	
27	10600124	Rondella	Washer	
28	203056	Vite	Screw	
29	071320200	Arresto basculante	Platform scale stop	TUTTI I MODELLI - ALL MODELS (*)

(*) Vedi intestazione: "Valida per i modelli" - See: "Apply to models"



Denominazione tavola - Table definition

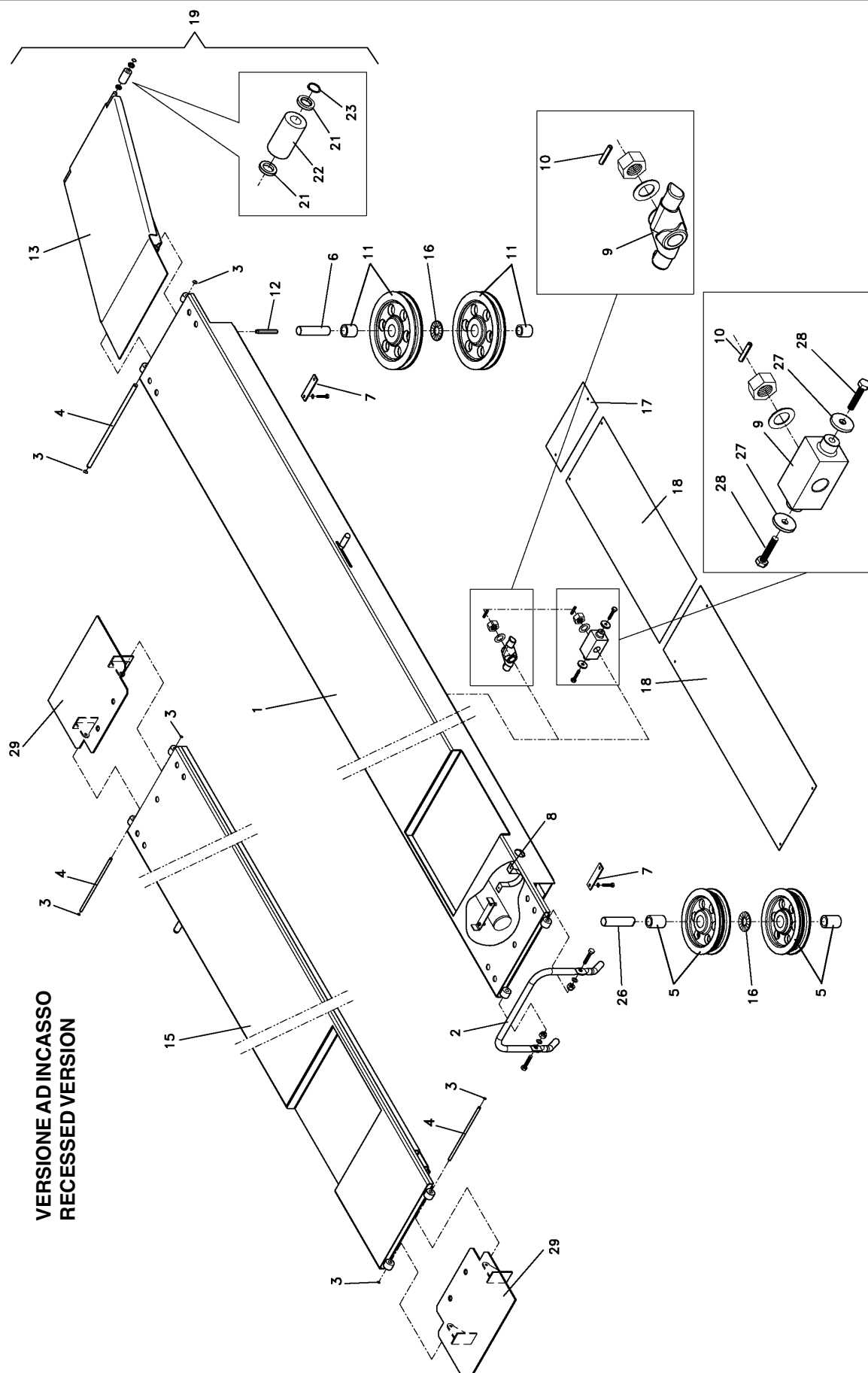
**PEDANE
FOOTBOARD**

Valida per i modelli - Apply to models

SQ 351 T - SQ 401 T


N° tavola / Indice di modifica
Table no. / Change index

3D/0



**VERSIONE A PAVIMENTO
FLOOR VERSION**

**VERSIONE AD INCASSO
RECESSED VERSION**

	Denominazione tavola - Table definition PEDANE FOOTBOARD	Valida per i modelli - Apply to models SQ 351 T - SQ 401 T	N° tavola / Indice di modifica Table no. / Change index 3D/0
--	--	--	---

RIF. REF.	CODICE CODE	DESCRIZIONE DESCRIPTION		APPLICAZIONE APPLICATION
1	071320020	Pedana fissa	Fixed footboard	TUTTI I MODELLI - ALL MODELS (*)
2	070010830	Arresto ruota	Wheel stop	
3	299052	Seeger	Seeger	
4	070010770	Perno fulcro	Fulcrum pin	
5	070307500	Puleggia semplice	Single pulley	SQ 351 T
	071107500	Puleggia semplice	Single pulley	SQ 401 T
6	070010451	Perno puleggia doppia	Pulley pin	TUTTI I MODELLI - ALL MODELS (*)
7	070010050	Fermo perno puleggia	Pulley pin stop	
8	061020170	Fascetta supporto cilindro	Cylinder support clamp	
9	071320140	Attacco funi	Cable connection	SQ 351 T
	061220100	Attacco funi	Cable connection	SQ 401 T
10	235089	Spina	Pin	TUTTI I MODELLI - ALL MODELS (*)
11	070307510	Puleggia doppia	Double pulley	SQ 351 T
	071107510	Puleggia doppia	Double pulley	SQ 401 T
12	06000889	Perno ferma fune	Cable stop pin	SQ 351 T
	070320320	Perno ferma fune	Cable stop pin	SQ 401 T
13	070320021	Rampa salita	Ascent ramp	TUTTI I MODELLI - ALL MODELS (*)
15	071320030	Pedana mobile	Mobile footboard	
16	627002	Ralla	Fifth wheel	
17	070010790	Carter corto	Cover	
18	070320330	Carter lungo	Cover	
19	070309081	Insieme rampa	Ramp assembly	
21	237053	Rondella	Washer	
22	070010600	Rullo	Roll	
23	299118	Anello di fermo	Stop ring	
24				
25				
26	070010441	Perno	Pin	
27	10600124	Rondella	Washer	
28	203056	Vite	Screw	
29	071320200	Arresto basculante	Platform scale stop	TUTTI I MODELLI - ALL MODELS (*)

(*) Vedi intestazione: "Valida per i modelli" - See: "Apply to models"



Denominazione tavola - Table definition

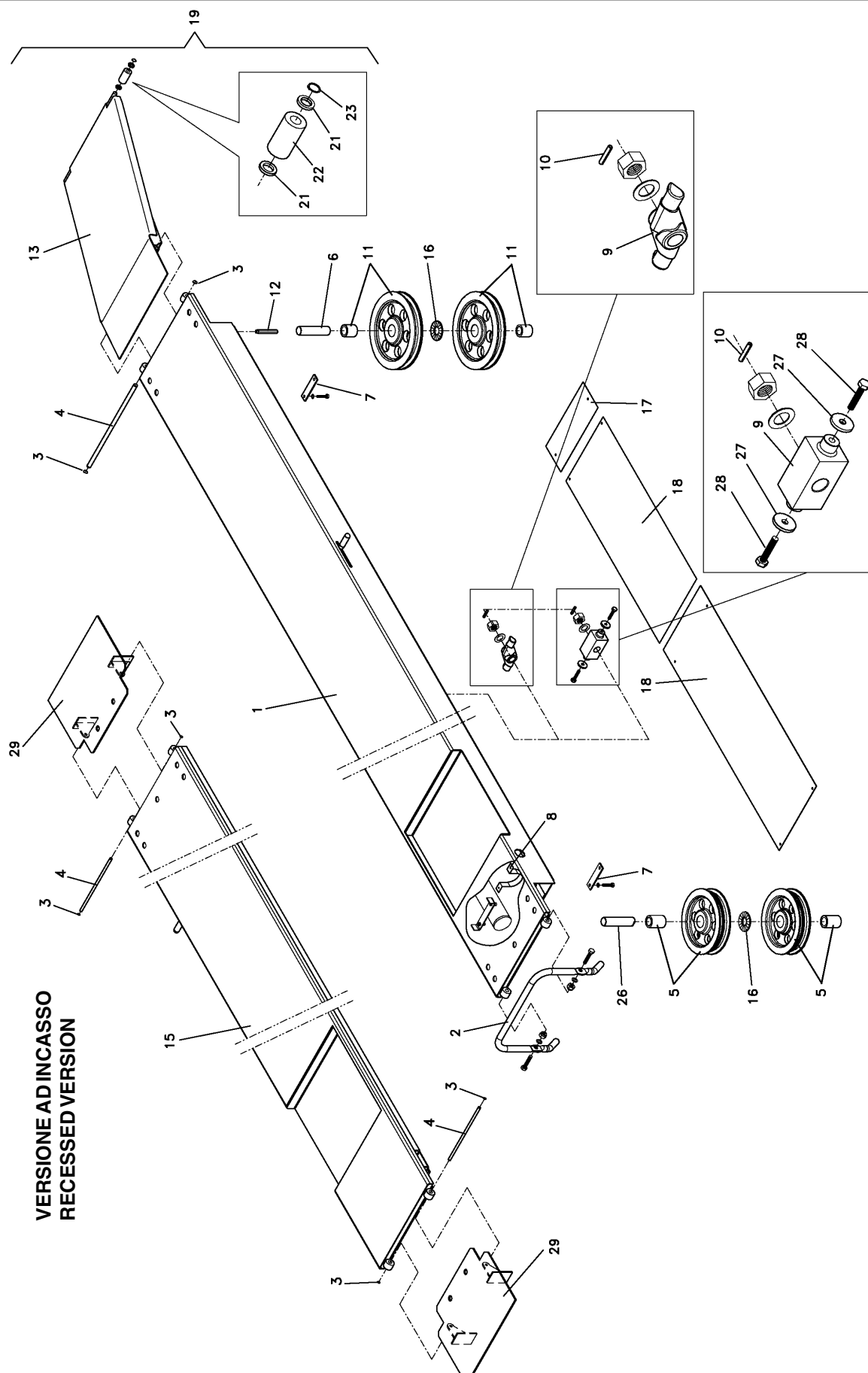
**PEDANE
FOOTBOARD**

Valida per i modelli - Apply to models

SQ 351 T - SQ 401 T


N° tavola / Indice di modifica
Table no. / Change index

3D/1



**VERSIONE A PAVIMENTO
FLOOR VERSION**

**VERSIONE AD INCASSO
RECESSED VERSION**

	Denominazione tavola - Table definition PEDANE FOOTBOARD	Valida per i modelli - Apply to models SQ 351 T - SQ 401 T	N° tavola / Indice di modifica Table no. / Change index 3D/1
--	--	--	---

RIF. REF.	CODICE CODE	DESCRIZIONE DESCRIPTION		APPLICAZIONE APPLICATION
1	071320020	Pedana fissa	Fixed footboard	TUTTI I MODELLI - ALL MODELS (*)
2	070010830	Arresto ruota	Wheel stop	
3	299052	Seeger	Seeger	
4	070010770	Perno fulcro	Fulcrum pin	
5	070307500	Puleggia semplice	Single pulley	SQ 351 T
	071107500	Puleggia semplice	Single pulley	SQ 401 T
6	070010451	Perno puleggia doppia	Pulley pin	TUTTI I MODELLI - ALL MODELS (*)
7	070010050	Fermo perno puleggia	Pulley pin stop	
8	061020170	Fascetta supporto cilindro	Cylinder support clamp	
9	071320140	Attacco funi	Cable connection	SQ 351 T
	061220100	Attacco funi	Cable connection	SQ 401 T
10	235089	Spina	Pin	TUTTI I MODELLI - ALL MODELS (*)
11	070307510	Puleggia doppia	Double pulley	SQ 351 T
	071107510	Puleggia doppia	Double pulley	SQ 401 T
12	06000889	Perno ferma fune	Cable stop pin	SQ 351 T
	070320320	Perno ferma fune	Cable stop pin	SQ 401 T
13	070320021	Rampa salita	Ascent ramp	TUTTI I MODELLI - ALL MODELS (*)
15	071320030	Pedana mobile	Mobile footboard	
16	627002	Ralla	Fifth wheel	
17	070010790	Carter corto	Cover	
18	070320330	Carter lungo	Cover	
19	070309081	Insieme rampa	Ramp assembly	
21	237505	Rondella	Washer	
22	070010600	Rullo	Roll	
23	299118	Anello di fermo	Stop ring	
24				
25				
26	070010441	Perno	Pin	
27	10600124	Rondella	Washer	
28	203056	Vite	Screw	
29	071320200	Arresto basculante	Platform scale stop	TUTTI I MODELLI - ALL MODELS (*)

(*) Vedi intestazione: "Valida per i modelli" - See: "Apply to models"



Denominazione tavola - Table definition

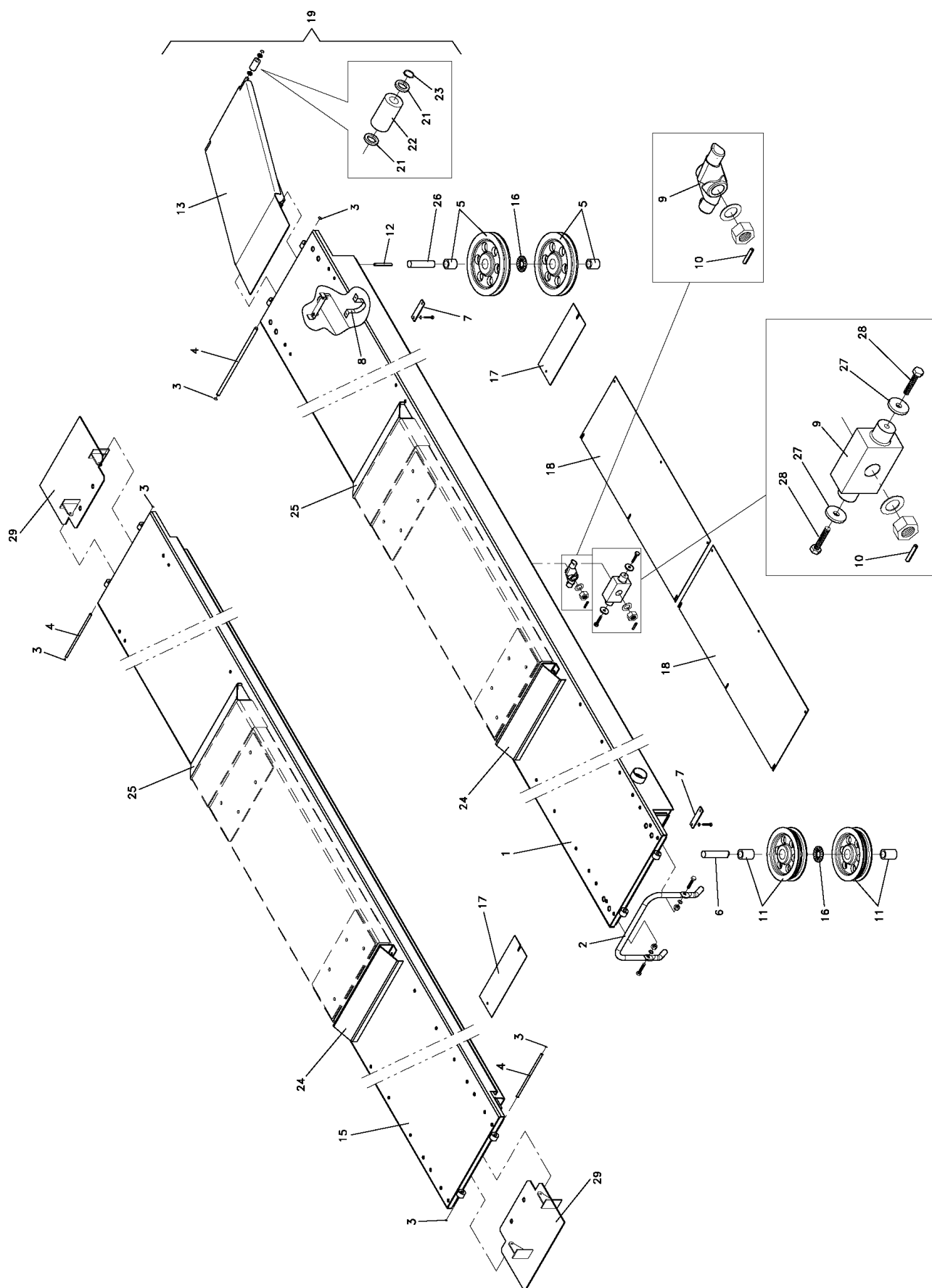
**PEDANE
FOOTBOARD**


Valida per i modelli - Apply to models

**SQ 351 LT - SQ 355 LT
SQ 401 LT - SQ 405 LT**

N° tavola / Indice di modifica
Table no. / Change index

3E/0



	Denominazione tavola - Table definition PEDANE FOOTBOARD	Valida per i modelli - Apply to models SQ 351 LT - SQ 355 LT SQ 401 LT - SQ 405 LT	N° tavola / Indice di modifica Table no. / Change index 3E/0
--	--	--	---

RIF. REF.	CODICE CODE	DESCRIZIONE DESCRIPTION		APPLICAZIONE APPLICATION
1	070520020	Pedana fissa	Fixed footboard	SQ 351 LT - SQ 401 LT
	070620020	Pedana fissa	Fixed footboard	SQ 355 LT - SQ 405 LT
2	070010830	Arresto ruota	Wheel stop	TUTTI I MODELLI - ALL MODELS (*)
3	299052	Seeger	Seeger	
4	070010770	Perno fulcro	Fulcrum pin	
5	070307500	Puleggia singola	Single pulley	SQ 351 LT - SQ 355 LT
	071107500	Puleggia singola	Single pulley	SQ 401 LT - SQ 405 LT
6	070520420	Perno puleggia	Pulley pin	TUTTI I MODELLI - ALL MODELS (*)
7	070010050	Fermo perno puleggia	Pulley pin stop	
8	061020170	Fascetta supporto cilindro	Cylinder support clamp	
9	070010061	Attacco funi	Cable connection	SQ 351 LT - SQ 355 LT
	061220100	Attacco funi	Cable connection	SQ 401 LT - SQ 405 LT
10	235089	Spina	Pin	TUTTI I MODELLI - ALL MODELS (*)
11	070307510	Puleggia doppia	Double pulley	SQ 351 LT - SQ 355 LT
	071107510	Puleggia doppia	Double pulley	SQ 401 LT - SQ 405 LT
12	070320320	Perno ferma fune	Cable stop pin	TUTTI I MODELLI - ALL MODELS (*)
13	070320021	Rampa salita	Ascent ramp	
14				
15	070520030	Pedana mobile	Mobile footboard	SQ 351 LT - SQ 401 LT
	070620030	Pedana mobile	Mobile footboard	SQ 355 LT - SQ 405 LT
16	627002	Ralla	Fifth wheel	TUTTI I MODELLI - ALL MODELS (*)
17	070520220	Carter corto	Cover	
18	070320330	Carter lungo	Cover	
19	070309081	Insieme rampa	Ramp assembly	
20				
21	237505	Rondella	Washer	TUTTI I MODELLI - ALL MODELS (*)
22	070010600	Rullo	Roll	
23	299118	Anello di fermo	Stop ring	
24	070520480	Rampina	Small ramp	
25	070520330	Rampina	Small ramp	
26	070010441	Perno	Pin	
27	10600124	Rondella	Washer	SQ 401 LT - SQ 405 LT
28	203056	Vite	Screw	
29	071320200	Arresto basculante	Platform scale stop	TUTTI I MODELLI - ALL MODELS (*)

(*) Vedi intestazione: "Valida per i modelli" - See: "Apply to models"



Denominazione tavola - Table definition

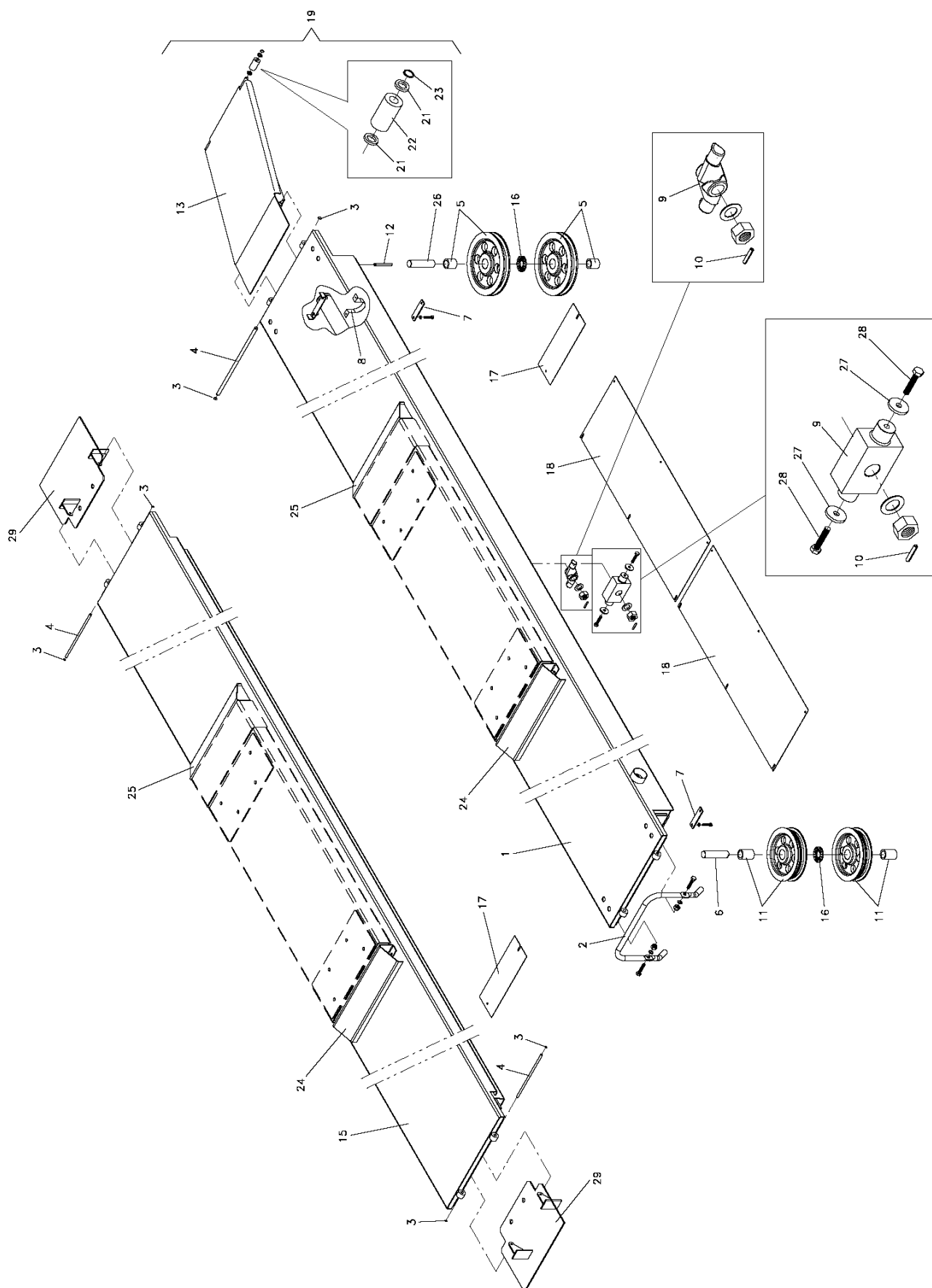
**PEDANE
FOOTBOARD**


Valida per i modelli - Apply to models

**SQ 351 LT - SQ 355 LT
SQ 401 LT - SQ 405 LT**

N° tavola / Indice di modifica
Table no. / Change index

3E/1



	Denominazione tavola - Table definition PEDANE FOOTBOARD	Valida per i modelli - Apply to models SQ 351 LT - SQ 355 LT SQ 401 LT - SQ 405 LT	N° tavola / Indice di modifica Table no. / Change index 3E/1
--	--	--	---

RIF. REF.	CODICE CODE	DESCRIZIONE DESCRIPTION		APPLICAZIONE APPLICATION
1	070520021	Pedana fissa	Fixed footboard	SQ 351 LT - SQ 401 LT
	070620021	Pedana fissa	Fixed footboard	SQ 355 LT - SQ 405 LT
2	070010830	Arresto ruota	Wheel stop	TUTTI I MODELLI - ALL MODELS (*)
3	299052	Seeger	Seeger	
4	070010770	Perno fulcro	Fulcrum pin	
5	070307500	Puleggia singola	Single pulley	SQ 351 LT - SQ 355 LT
	071107500	Puleggia singola	Single pulley	SQ 401 LT - SQ 405 LT
6	070520420	Perno puleggia	Pulley pin	TUTTI I MODELLI - ALL MODELS (*)
7	070010050	Fermo perno puleggia	Pulley pin stop	
8	061020170	Fascetta supporto cilindro	Cylinder support clamp	
9	070010061	Attacco funi	Cable connection	SQ 351 LT - SQ 355 LT
	061220100	Attacco funi	Cable connection	SQ 401 LT - SQ 405 LT
10	235089	Spina	Pin	TUTTI I MODELLI - ALL MODELS (*)
11	070307510	Puleggia doppia	Double pulley	SQ 351 LT - SQ 355 LT
	071107510	Puleggia doppia	Double pulley	SQ 401 LT - SQ 405 LT
12	070320320	Perno ferma fune	Cable stop pin	TUTTI I MODELLI - ALL MODELS (*)
13	070320021	Rampa salita	Ascent ramp	
14				
15	070520031	Pedana mobile	Mobile footboard	SQ 351 LT - SQ 401 LT
	070620031	Pedana mobile	Mobile footboard	SQ 355 LT - SQ 405 LT
16	627002	Ralla	Fifth wheel	TUTTI I MODELLI - ALL MODELS (*)
17	070520220	Carter corto	Cover	
18	070320330	Carter lungo	Cover	
19	070309081	Insieme rampa	Ramp assembly	
20				
21	237505	Rondella	Washer	TUTTI I MODELLI - ALL MODELS (*)
22	070010600	Rullo	Roll	
23	299118	Anello di fermo	Stop ring	
24	070520480	Rampina	Small ramp	
25	070520330	Rampina	Small ramp	
26	070010441	Perno	Pin	
27	10600124	Rondella	Washer	SQ 401 LT - SQ 405 LT
28	203056	Vite	Screw	
29	071320200	Arresto basculante	Platform scale stop	TUTTI I MODELLI - ALL MODELS (*)

(*) Vedi intestazione: "Valida per i modelli" - See: "Apply to models"



Denominazione tavola - Table definition

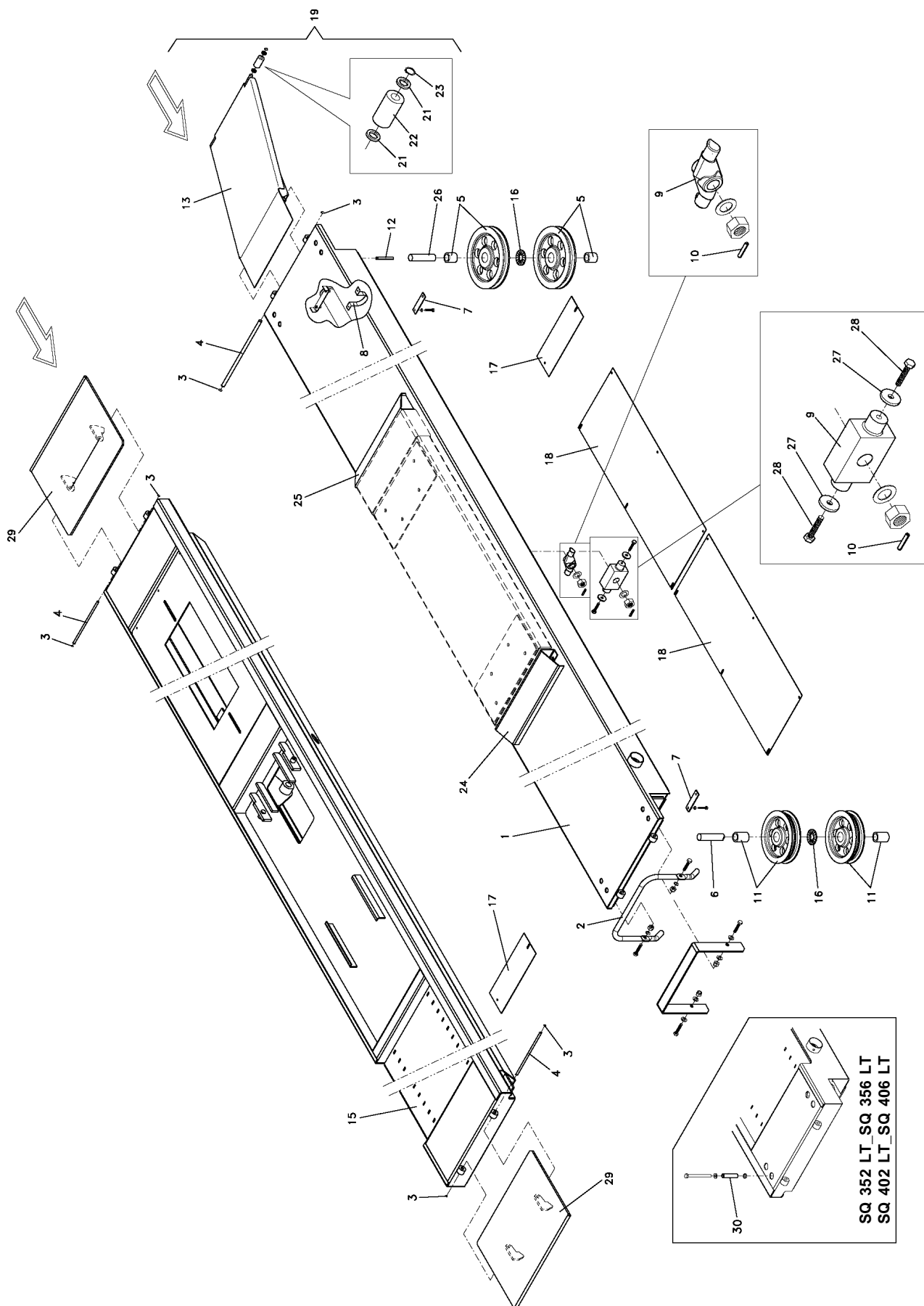
PEDANE FOOTBOARD


Valida per i modelli - Apply to models

SQ 351 LT - SQ 352 LT
SQ 355 LT - SQ 356 LT
SQ 401 LT - SQ 402 LT
SQ 405 LT - SQ 406 LT

N° tavola / Indice di modifica
Table no. / Change index

3E/2



	Denominazione tavola - Table definition	Valida per i modelli - Apply to models	N° tavola / Indice di modifica Table no. / Change index
	PEDANE FOOTBOARD	SQ 351 LT - SQ 352 LT SQ 355 LT - SQ 356 LT SQ 401 LT - SQ 402 LT SQ 405 LT - SQ 406 LT	3E/2

RIF. REF.	CODICE CODE	DESCRIZIONE DESCRIPTION	APPLICAZIONE APPLICATION
1	070520021	Pedana fissa	Fixed footboard
	070520660	Pedana fissa	Fixed footboard
	070620021	Pedana fissa	Fixed footboard
	070620130	Pedana fissa	Fixed footboard
2	070010830	Arresto ruota	Wheel stop
	070520870	Arresto ruota	Wheel stop
3	299052	Seeger	Seeger
4	070010770	Perno fulcro	Fulcrum pin
5	070307500	Puleggia singola	Single pulley
	071107500	Puleggia singola	Single pulley
6	070520420	Perno puleggia	Pulley pin
7	070010050	Fermo perno puleggia	Pulley pin stop
8	061020170	Fascetta supporto cilindro	Cylinder support clamp
9	070010061	Attacco funi	Cable connection
	061220100	Attacco funi	Cable connection
10	235089	Spina	Pin
11	070307510	Puleggia doppia	Double pulley
	071107510	Puleggia doppia	Double pulley
12	070320320	Perno ferma fune	Cable stop pin
13	070320021	Rampa salita	Ascent ramp
	070520880	Rampa salita	Ascent ramp
14			
15	070520031	Pedana mobile	Mobile footboard
	070520670	Pedana mobile	Mobile footboard
	070620031	Pedana mobile	Mobile footboard
	070620140	Pedana mobile	Mobile footboard
16	627002	Ralla	Fifth wheel
17	070520220	Carter corto	Cover
18	070320330	Carter lungo	Cover
	070521010	Carter lungo	Cover
19	070309081	Insieme rampa	Ramp assembly
	070509170	Insieme rampa	Ramp assembly
20			
21	237505	Rondella	Washer
22	070010600	Rullo	Roll
23	299118	Anello di fermo	Stop ring
24	070520480	Rampina	Small ramp
25	070520330	Rampina	Small ramp
26	070010441	Perno	Pin
27	10600124	Rondella	Washer
28	203056	Vite	Screw
29	071320200	Arresto basculante	Platform scale stop
	070521020	Arresto basculante	Platform scale stop
30	070520940	Distanziale	Spacer

(*) Vedi intestazione: "Valida per i modelli" - See: "Apply to models"



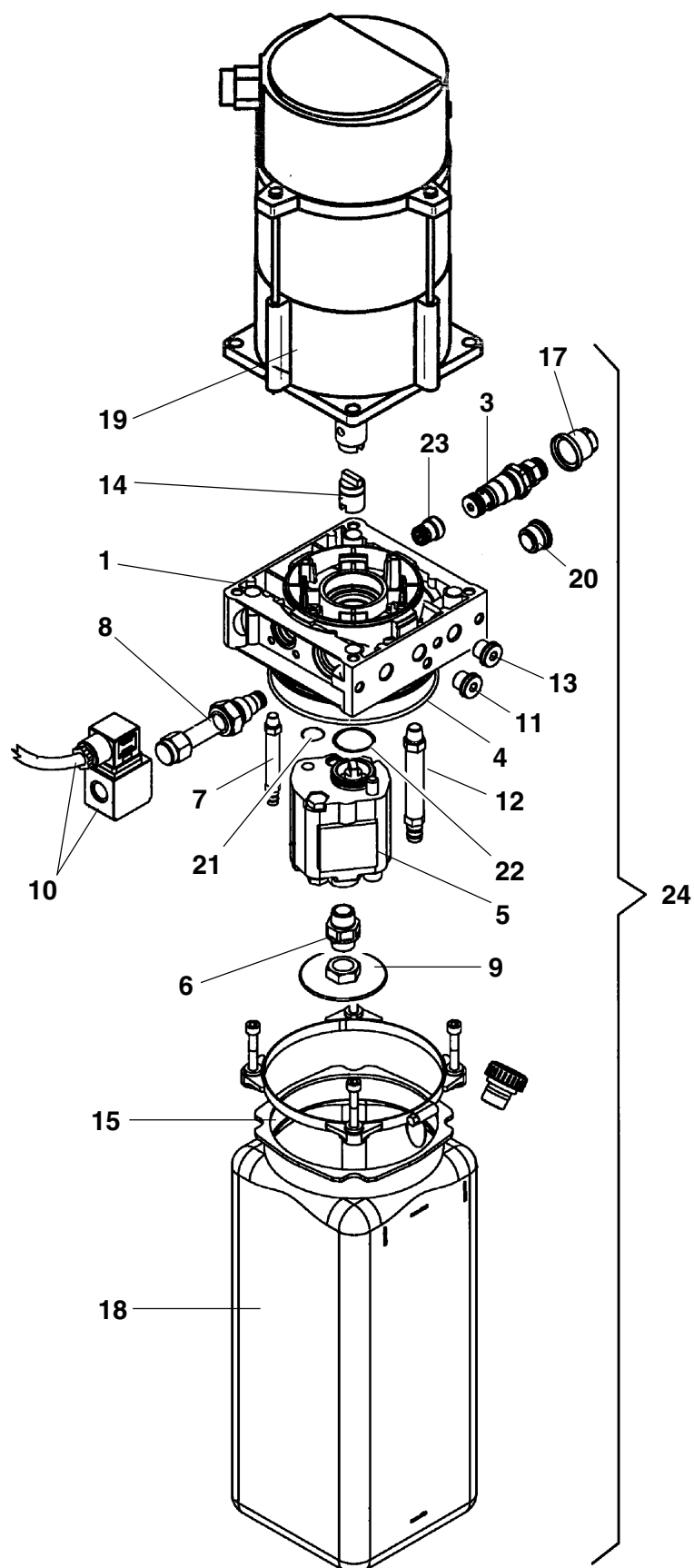
Denominazione tavola - Table definition
CENTRALINA IDRAULICA
(TRIFASE 50-60Hz)
HYDRAULIC CONTROL BOX
(3-PHASE MOTOR 50-60Hz)


Valida per i modelli - Apply to models

SQ 300

N° tavola / Indice di modifica
Table no. / Change index

4A/0



	Denominazione tavola - Table definition	Valida per i modelli - Apply to models	N° tavola / Indice di modifica Table no. / Change index
	CENTRALINA IDRAULICA (TRIFASE 50-60Hz) HYDRAULIC CONTROL BOX (3-PHASE MOTOR 50-60Hz)	SQ 300	4A/0

RIF. REF.	CODICE CODE	DESCRIZIONE DESCRIPTION		APPLICAZIONE APPLICATION
1	070070090	Collettore	Header	TUTTI I MODELLI - ALL MODELS (*)
3	048271110	Valvola di massima	Maximum valve	
4	061370090	Guarnizione OR	O-Ring	
5	070070120	Pompa	Pump	
6	070070160	Tubo aspirazione	Intake pipe	
7	048271050	Tubo di scarico	Draining pipe	
8	048271150	Valvola	Valve	
9	050870040	Filtro	Filter	
10	070070130	Solenoide	Solenoid valve	
11	048271100	Tappo + rondella	Plug + washer	
12	070070150	Tubo di scarico	Draining pipe	
13	048271090	Tappo	Plug	
14	070070080	Giunto	Joint	
15	070070110	Kit assemblaggio serbatoio	Tank assembly kit	
16				
17	057570060	Tappo per piombatura	Slice plug	
18	070070100	Serbatoio in plastica	Plastic tank	
19	900003090	kW 2,6 - 220/380V - 50Hz - IP54	kW 2,6 - 220/380V - 50Hz - IP54	
		kW 2,6 - 230/400V - 50Hz - IP54	kW 2,6 - 230/400V - 50Hz - IP54	
		kW 2,6 - 240/415V - 50Hz - IP54	kW 2,6 - 240/415V - 50Hz - IP54	
		kW 2,6 - 220/380V - 60Hz - IP54	kW 2,6 - 220/380V - 60Hz - IP54	
20	050870060	Tappo	Plug	
21	401031	Guarnizione OR	O-Ring	
22	401105	Guarnizione OR	O-Ring	
23	048271120	Valvola di ritegno	Check valve	
24	324139	Centralina completa	Complete control box	

(*) Vedi intestazione: "Valida per i modelli" - See: "Apply to models"



Denominazione tavola - Table definition

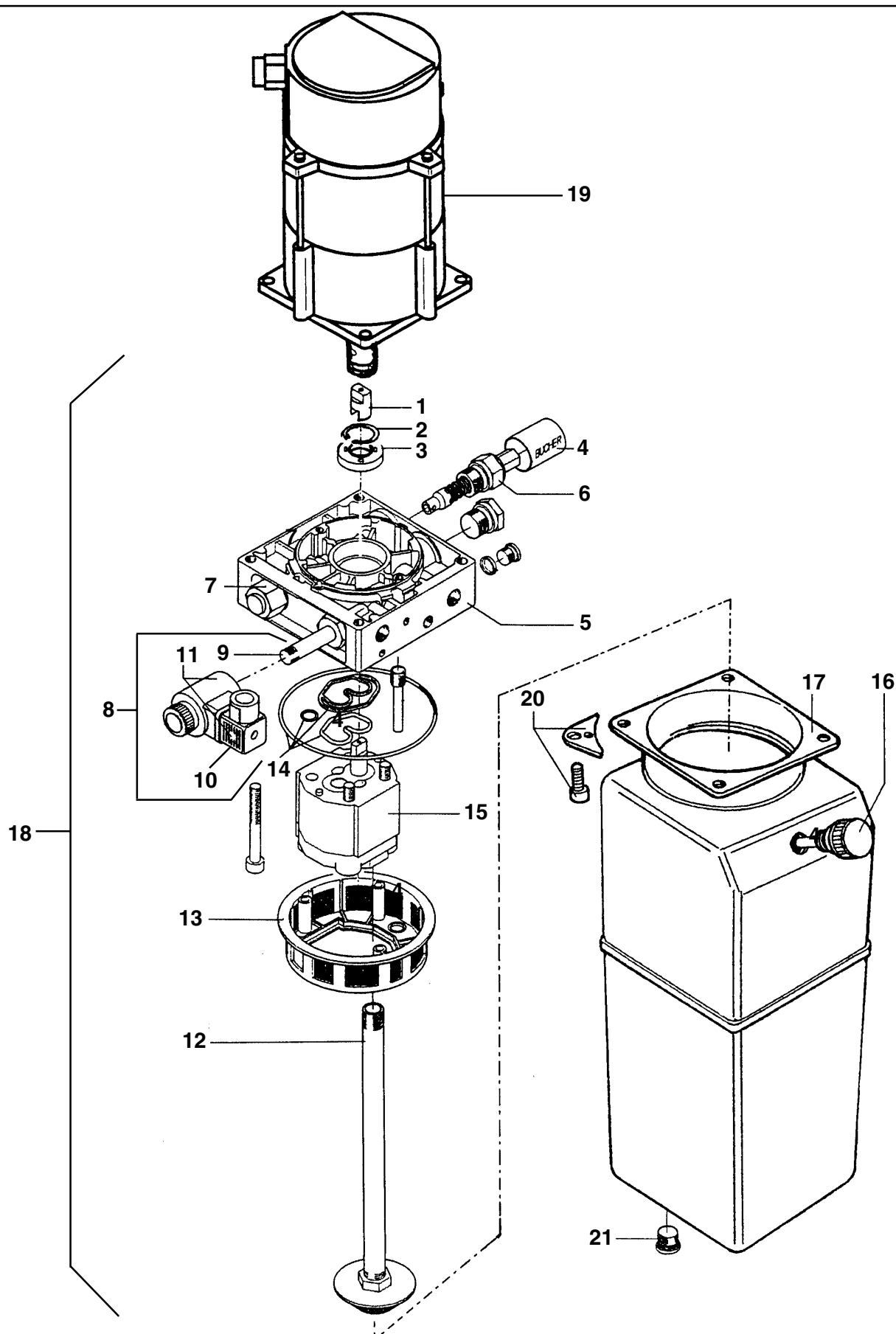
CENTRALINA IDRAULICA
(TRIFASE 50-60Hz)
HYDRAULIC CONTROL BOX
(3-PHASE MOTOR 50-60Hz)


Valida per i modelli - Apply to models

SQ 350 - SQ 351 - SQ 352 -
SQ 355 - SQ 356 - SQ 401 -
SQ 402 - SQ 405 - SQ 406 -
SQ 501 - SQ 502 - SQ 650 -
SQ 800 - SQ 401 T - SQ 351 T

N° tavola / Indice di modifica
Table no. / Change index

4B/0



	Denominazione tavola - Table definition	Valida per i modelli - Apply to models	N° tavola / Indice di modifica Table no. / Change index
	CENTRALINA IDRAULICA (TRIFASE 50-60Hz) HYDRAULIC CONTROL BOX (3-PHASE MOTOR 50-60Hz)	SQ 350 - SQ 351 - SQ 352 - SQ 355 - SQ 356 - SQ 401 - SQ 402 - SQ 405 - SQ 406 - SQ 501 - SQ 502 - SQ 650 - SQ 800 - SQ 401 T - SQ 351 T	4B/0

RIF. REF.	CODICE CODE	DESCRIZIONE DESCRIPTION		APPLICAZIONE APPLICATION
1	146771070	Giunto	Coupling	TUTTI I MODELLI - ALL MODELS (*)
2	058071220	Seeger	Seeger	
3	058070320	Paraolio	Oil seal	
4	150671040	Guaina	Sheath	
5	058071110	Collettore	Collector	
6	058071160	Valvola di massima	Maximum valve	
7	058071150	Valvola ritegno	Check valve	
8	058071240	Elettrovalvola	Electrovalve	
9	058071170	Valvola	Valve	
10	070171070	Connettore	Connector	
11	324075	Bobina	Bobbin	
12	070171050	Tubo aspirazione	Aspiration tube	
13	058070330	Filtro convogliatore	Filter	
14	058071210	Serie guarnizioni	Gasket kit	
15	058071040	Pompa	Pump	SQ 350 - SQ 351 - SQ 401 - SQ 402 - SQ 401 T - SQ 351 T - SQ 352 - SQ 355 - SQ 356 - SQ 405 - SQ 406 - SQ 501 - SQ 502
	060071590	Pompa	Pump	SQ 800 - SQ 650
16	070171030	Tappo con asta	Plug and rod	TUTTI I MODELLI - ALL MODELS (*)
17	070171020	Serbatoio	Tank	SQ 800 - SQ 650
	070271020	Serbatoio	Tank	SQ 350 - SQ 351 - SQ 401 - SQ 402 - SQ 401 T - SQ 351 T - SQ 352 - SQ 355 - SQ 356 - SQ 405 - SQ 406 - SQ 501 - SQ 502
18	324131	Ins. centralina idraulica	Hydraulic control box	SQ 800 - SQ 650
	324130	Ins. centralina idraulica	Hydraulic control box	SQ 800 - SQ 650
19	900003090	KW 2,6 - 220/380V - 50Hz - IP54	KW 2,6 - 220/380V - 50Hz - IP54	TUTTI I MODELLI - ALL MODELS (*)
		KW 2,6 - 230/400V - 50Hz - IP54	KW 2,6 - 230/400V - 50Hz - IP54	
		KW 2,6 - 240/415V - 50Hz - IP54	KW 2,6 - 240/415V - 50Hz - IP54	
		KW 2,6 - 220/380V - 60Hz - IP54	KW 2,6 - 220/380V - 60Hz - IP54	
		KW 2,6 - 230/400V - 50Hz - IP54	KW 2,6 - 230/400V - 50Hz - IP54	
20	070171080	Kit serbatoio	Tank kit	
21	070171090	Tappo	Plug	

(*) Vedi intestazione: "Valida per i modelli" - See: "Apply to models"



Denominazione tavola - Table definition

CENTRALINA IDRAULICA
(TRIFASE 50-60Hz)
HYDRAULIC CONTROL BOX
(3-PHASE MOTOR 50-60Hz)

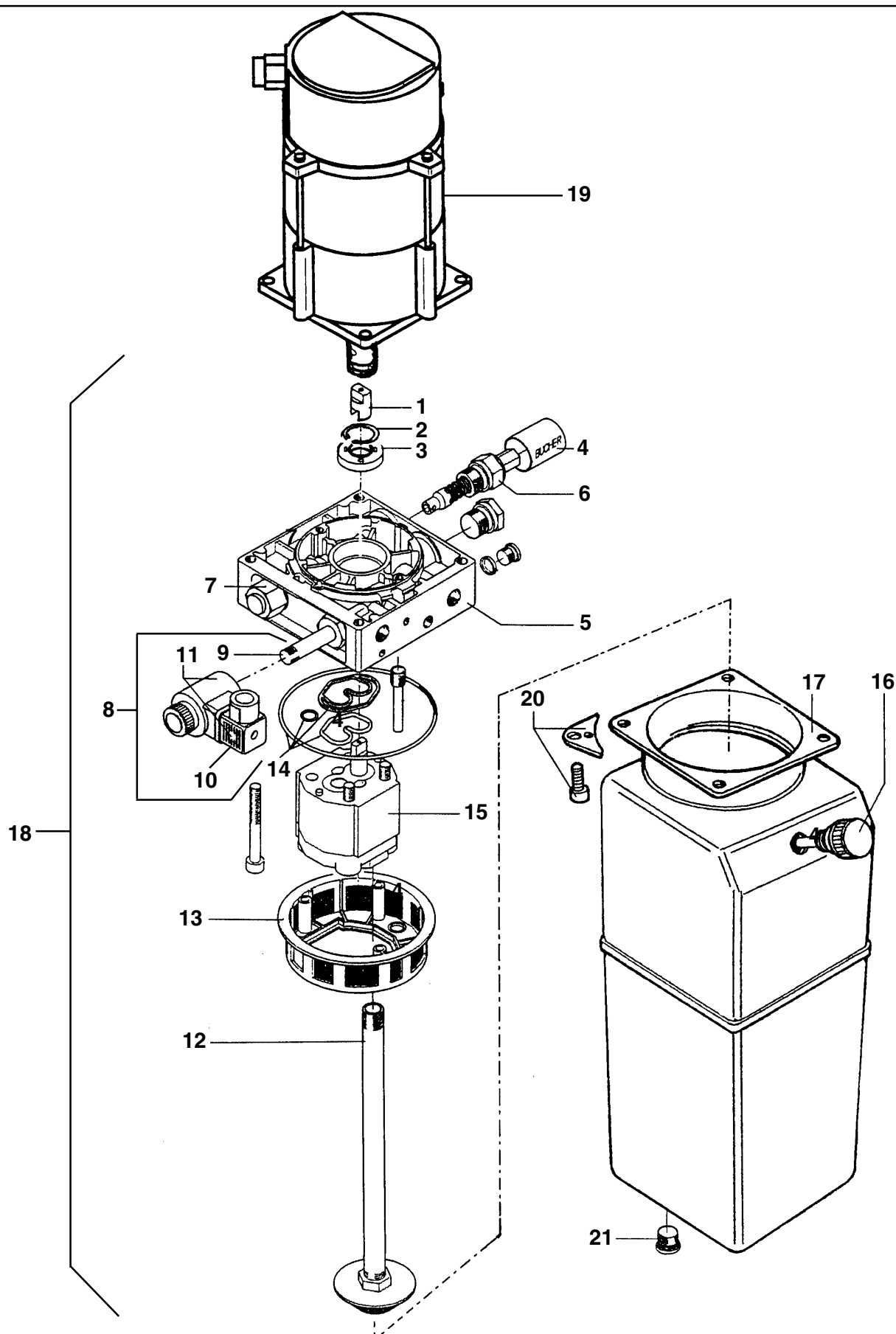
Valida per i modelli - Apply to models


SQ 350 - SQ 351 - SQ 352 -
SQ 355 - SQ 356 - SQ 400 -
SQ 401 - SQ 402 - SQ 405 -
SQ 406 - SQ 501 - SQ 502 -
SQ 650 - SQ 800 - SQ 401 T -
SQ 351 T

N° tavola
Table no.

Indice di modifica
Change index

4B/1



	Denominazione tavola - Table definition	Valida per i modelli - Apply to models	N° tavola / Indice di modifica Table no. / Change index
	CENTRALINA IDRAULICA (TRIFASE 50-60Hz) HYDRAULIC CONTROL BOX (3-PHASE MOTOR 50-60Hz)	SQ 350 - SQ 351 - SQ 352 - SQ 355 - SQ 356 - SQ 400 - SQ 401 - SQ 402 - SQ 405 - SQ 406 - SQ 501 - SQ 502 - SQ 650 - SQ 800 - SQ 401 T - SQ 351 T	4B/1

RIF. REF.	CODICE CODE	DESCRIZIONE DESCRIPTION		APPLICAZIONE APPLICATION
1	146771070	Giunto	Coupling	TUTTI I MODELLI - ALL MODELS (*)
2	058071220	Seeger	Seeger	
3	058070320	Paraolio	Oil seal	
4	150671040	Guaina	Sheath	
5	058071110	Collettore	Collector	
6	058071160	Valvola di massima	Maximum valve	
7	058071150	Valvola ritegno	Check valve	
8	058071240	Elettrovalvola	Electrovalve	
9	058071170	Valvola	Valve	
10	070171070	Connettore	Connector	
11	324075	Bobina	Bobbin	
12	070171050	Tubo aspirazione	Aspiration tube	
13	058070330	Filtro convogliatore	Filter	
14	058071210	Serie guarnizioni	Gasket kit	
15	058071040	Pompa	Pump	SQ 350 - SQ 351 - SQ 401 - SQ 402 - SQ 401 T - SQ 351 T - SQ 352 - SQ 355 - SQ 356 - SQ 405 - SQ 406 - SQ 501 - SQ 502 - SQ 400
	060071590	Pompa	Pump	SQ 800 - SQ 650
16	070171030	Tappo con asta	Plug and rod	TUTTI I MODELLI - ALL MODELS (*)
17	070171020	Serbatoio	Tank	SQ 800 - SQ 650
	070271020	Serbatoio	Tank	SQ 350 - SQ 351 - SQ 401 - SQ 402 - SQ 401 T - SQ 351 T - SQ 352 - SQ 355 - SQ 356 - SQ 405 - SQ 406 - SQ 501 - SQ 502 - SQ 400
18	324131	Ins. centralina idraulica	Hydraulic control box	SQ 406 - SQ 501 - SQ 502 - SQ 400
	324130	Ins. centralina idraulica	Hydraulic control box	SQ 800 - SQ 650
19	900003090	KW 2,6 - 220/380V - 50Hz - IP54	KW 2,6 - 220/380V - 50Hz - IP54	TUTTI I MODELLI - ALL MODELS (*)
		KW 2,6 - 230/400V - 50Hz - IP54	KW 2,6 - 230/400V - 50Hz - IP54	
		KW 2,6 - 240/415V - 50Hz - IP54	KW 2,6 - 240/415V - 50Hz - IP54	
		KW 2,6 - 220/380V - 60Hz - IP54	KW 2,6 - 220/380V - 60Hz - IP54	
		KW 2,6 - 230/400V - 50Hz - IP54	KW 2,6 - 230/400V - 50Hz - IP54	
20	070171080	Kit serbatoio	Tank kit	TUTTI I MODELLI - ALL MODELS (*)
21	070171090	Tappo	Plug	

(*) Vedi intestazione: "Valida per i modelli" - See: "Apply to models"



Denominazione tavola - Table definition

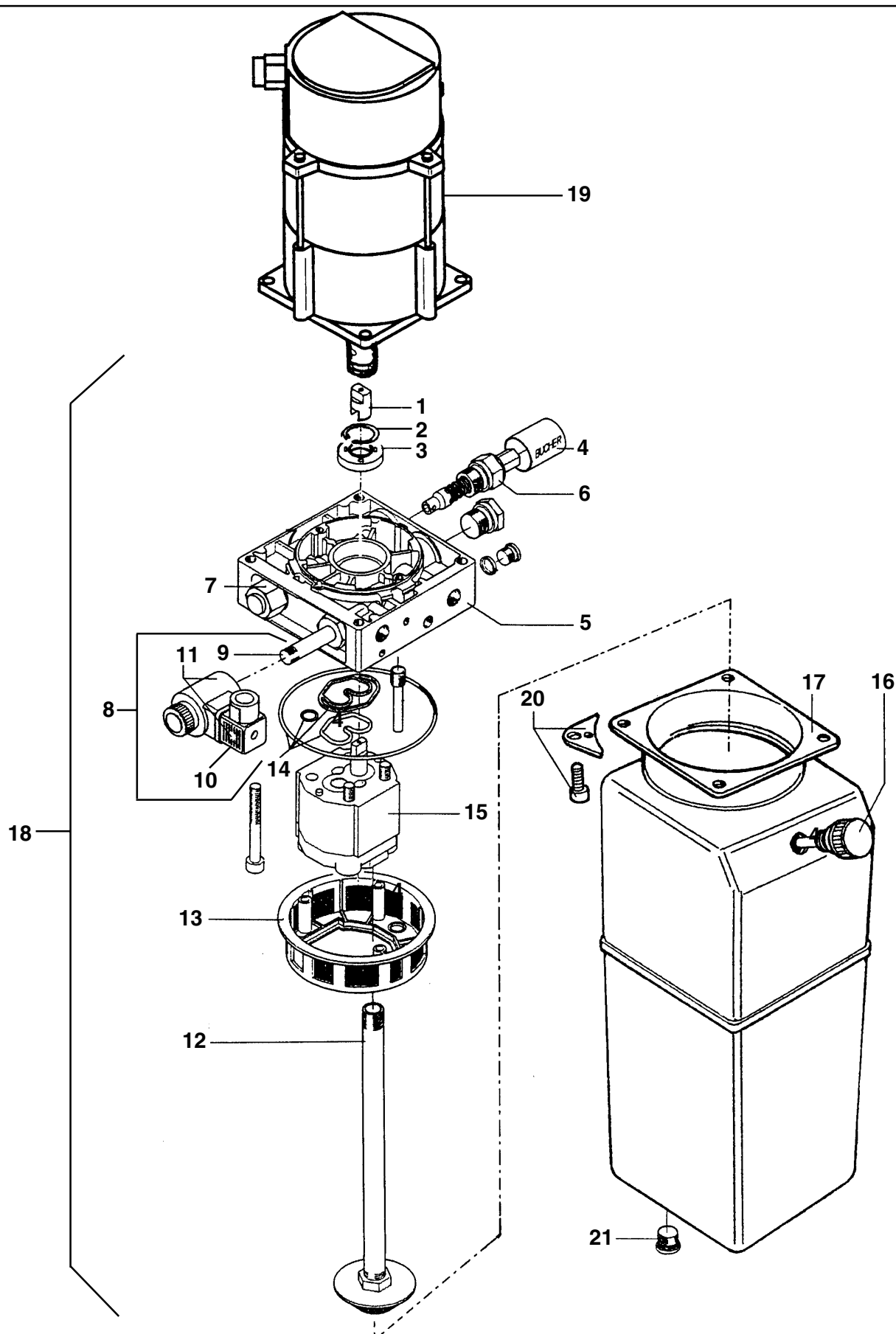
CENTRALINA IDRAULICA
(TRIFASE 50-60Hz)
HYDRAULIC CONTROL BOX
(3-PHASE MOTOR 50-60Hz)


Valida per i modelli - Apply to models

SQ 350 - SQ 351 - SQ 352 -
SQ 355 - SQ 356 - SQ 400 -
SQ 401 - SQ 402 - SQ 405 -
SQ 406 - SQ 501 - SQ 501 L -
SQ 502 - SQ 650 - SQ 800 -
SQ 401 T - SQ 351 T

N° tavola / Indice di modifica
Table no. / Change index

4B/2



	Denominazione tavola - Table definition	Valida per i modelli - Apply to models	N° tavola / Indice di modifica Table no. / Change index
	CENTRALINA IDRAULICA (TRIFASE 50-60Hz) HYDRAULIC CONTROL BOX (3-PHASE MOTOR 50-60Hz)	SQ 350 - SQ 351 - SQ 352 - SQ 355 - SQ 356 - SQ 400 - SQ 401 - SQ 402 - SQ 405 - SQ 406 - SQ 501 - SQ 501 L - SQ 502 - SQ 650 - SQ 800 - SQ 401 T - SQ 351 T	4B/2

RIF. REF.	CODICE CODE	DESCRIZIONE DESCRIPTION		APPLICAZIONE APPLICATION
1	146771070	Giunto	Coupling	TUTTI I MODELLI - ALL MODELS (*)
2	058071220	Seeger	Seeger	
3	058070320	Paraolio	Oil seal	
4	150671040	Guaina	Sheath	
5	058071110	Collettore	Collector	
6	058071160	Valvola di massima	Maximum valve	
7	058071150	Valvola ritegno	Check valve	
8	058071240	Elettrovalvola	Electrovalve	
9	058071170	Valvola	Valve	
10	070171070	Connettore	Connector	
11	324075	Bobina	Bobbin	
12	070171050	Tubo aspirazione	Aspiration tube	
13	058070330	Filtro convogliatore	Filter	
14	058071210	Serie guarnizioni	Gasket kit	
15	058071040	Pompa	Pump	SQ 350 - SQ 351 - SQ 351 T - SQ 352 - SQ 355 - SQ 356 - SQ 400 - SQ 401 - SQ 402 - SQ 401 T - SQ 405 - SQ 406 - SQ 501 - SQ 501 L - SQ 502
	060071590	Pompa	Pump	SQ 800 - SQ 650
16	070171030	Tappo con asta	Plug and rod	TUTTI I MODELLI - ALL MODELS (*)
17	070171020	Serbatoio	Tank	SQ 800 - SQ 650
	070271020	Serbatoio	Tank	SQ 350 - SQ 351 - SQ 352 - SQ 355 - SQ 356 - SQ 400 - SQ 401 - SQ 402 - SQ 401 T - SQ 351 T - SQ 405 - SQ 406 - SQ 501 - SQ 501 L - SQ 502
18	324131	Ins. centralina idraulica	Hydraulic control box	SQ 406 - SQ 501 - SQ 501 L - SQ 502
	324130	Ins. centralina idraulica	Hydraulic control box	SQ 800 - SQ 650
19	900003090	KW 2,6 - 220/380V - 50Hz - IP54	KW 2,6 - 220/380V - 50Hz - IP54	TUTTI I MODELLI - ALL MODELS (*)
		KW 2,6 - 230/400V - 50Hz - IP54	KW 2,6 - 230/400V - 50Hz - IP54	
		KW 2,6 - 240/415V - 50Hz - IP54	KW 2,6 - 240/415V - 50Hz - IP54	
		KW 2,6 - 220/380V - 60Hz - IP54	KW 2,6 - 220/380V - 60Hz - IP54	
		KW 2,6 - 230/400V - 50Hz - IP54	KW 2,6 - 230/400V - 50Hz - IP54	
20	070171080	Kit serbatoio	Tank kit	TUTTI I MODELLI - ALL MODELS (*)
21	070171090	Tappo	Plug	

(*) Vedi intestazione: "Valida per i modelli" - See: "Apply to models"



Denominazione tavola - Table definition

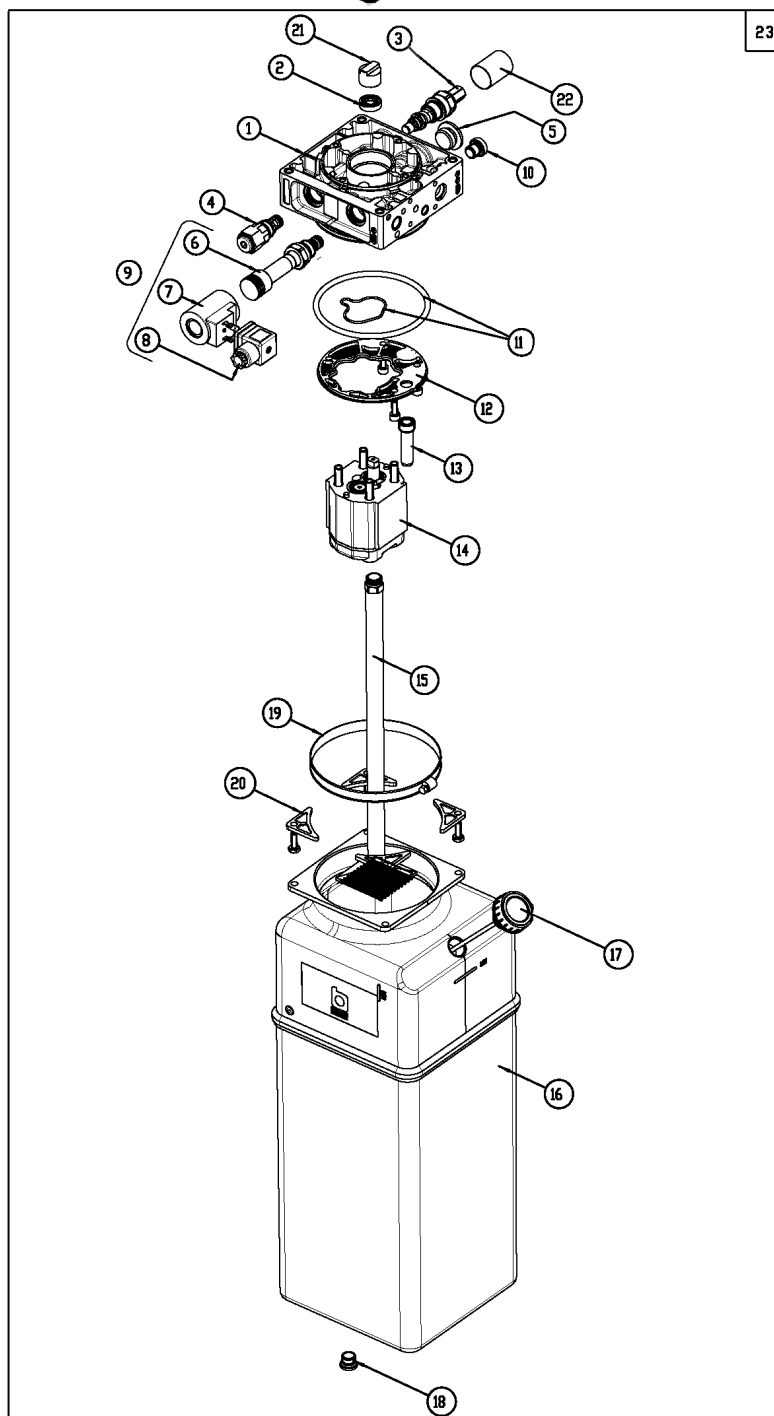
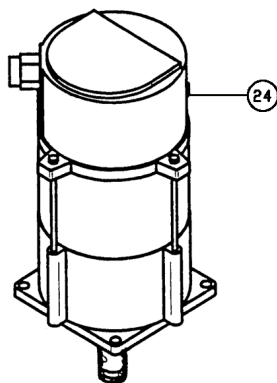
CENTRALINA IDRAULICA
(TRIFASE 50-60Hz)
HYDRAULIC CONTROL BOX
(3-PHASE MOTOR 50-60Hz)

Valida per i modelli - Apply to models

SQ 350 - SQ 351 - SQ 352 -
SQ 355 - SQ 356 - SQ 400 -
SQ 401 - SQ 402 - SQ 405 -
SQ 406 - SQ 501 - SQ 501 L -
SQ 502 - SQ 650 - SQ 800 -
SQ 401 T - SQ 351 T

N° tavola / Indice di modifica
Table no. / Change index

4B/3





Denominazione tavola - Table definition

**CENTRALINA IDRAULICA
(TRIFASE 50-60Hz)
HYDRAULIC CONTROL BOX
(3-PHASE MOTOR 50-60Hz)**

Valida per i modelli - Apply to models

**SQ 350 - SQ 351 - SQ 352 -
SQ 355 - SQ 356 - SQ 400 -
SQ 401 - SQ 402 - SQ 405 -
SQ 406 - SQ 501 - SQ 501 L -
SQ 502 - SQ 650 - SQ 800 -
SQ 401 T - SQ 351 T**

N° tavola / Indice di modifica
Table no. / Change index

4B/3

RIF. REF.	CODICE CODE	DESCRIZIONE DESCRIPTION		APPLICAZIONE APPLICATION
1	058071112	Corpo	Casing	TUTTI I MODELLI - ALL MODELS (*)
2	058070320	Paraolio	Oil seal	
3	058071160	Valvola di massima	Maximum valve	
4	058071150	Valvola di ritegno	Non return valve	
5	048370040	Tappo	Plug	
6	058071170	Valvola	Valve	
7	070171060	Bobina	Spool	
8	070171070	Connettore	Connector	
9	058071240	Elettrovalvola	Solenoid valve	
10	058071580	Tappo	Plug	
11	058770220	Kit guarnizioni corpo	Gasket kit	
12	058770150	Filtro	Filter	
13	058070310	Tubo PVC	PVC tube	
14	058071041	Pompa	Pump	SQ350 - SQ351 - SQ401 - SQ402 - SQ401T - SQ351T - SQ352 - SQ355 - SQ356 - SQ405 - SQ406 - SQ501 - SQ501L - SQ502 - SQ400
	060071591	Pompa	Pump	SQ800 - SQ650
15	070271060	Tubo aspirazione	Suction tube	SQ350 - SQ351 - SQ401 - SQ402 - SQ401T - SQ351T - SQ352 - SQ355 - SQ356 - SQ405 - SQ406 - SQ501 - SQ501L - SQ502 - SQ400
	058770200	Tubo aspirazione	Suction tube	SQ800 - SQ650
16	070271021	Serbatoio	Tank	TUTTI I MODELLI - ALL MODELS (*)
17	058770170	Tappo sfiato	Exhaust plug	
18	070171090	Tappo di scarico	Discharge plug	
19	058371060	Fascetta	Clamp	
20	058071590	Kit assemblaggio serbatoio	Tank assembly kit	
21	146771070	Giunto	Joint	
22	150671040	Guaina	Sheating	TUTTI I MODELLI - ALL MODELS (*)
23	324236	Insieme centralina idraulica	Hydraulic control unit	SQ350 - SQ351 - SQ401 - SQ402 - SQ401T - SQ351T - SQ352 - SQ355 - SQ356 - SQ405 - SQ406 - SQ501 - SQ501L - SQ502 - SQ400
	324235	Insieme centralina idraulica	Hydraulic control unit	SQ800 - SQ650
24	900003090	KW 2,6 - 220/380V - 50Hz - IP54	KW 2,6 - 220/380V - 50Hz - IP54	TUTTI I MODELLI - ALL MODELS (*)
		KW 2,6 - 230/400V - 50Hz - IP54	KW 2,6 - 230/400V - 50Hz - IP54	
		KW 2,6 - 240/415V - 50Hz - IP54	KW 2,6 - 240/415V - 50Hz - IP54	
		KW 2,6 - 220/380V - 60Hz - IP54	KW 2,6 - 220/380V - 60Hz - IP54	
		KW 2,6 - 230/400V - 50Hz - IP54	KW 2,6 - 230/400V - 50Hz - IP54	

(*) Vedi intestazione: "Valida per i modelli" - See: "Apply to models"



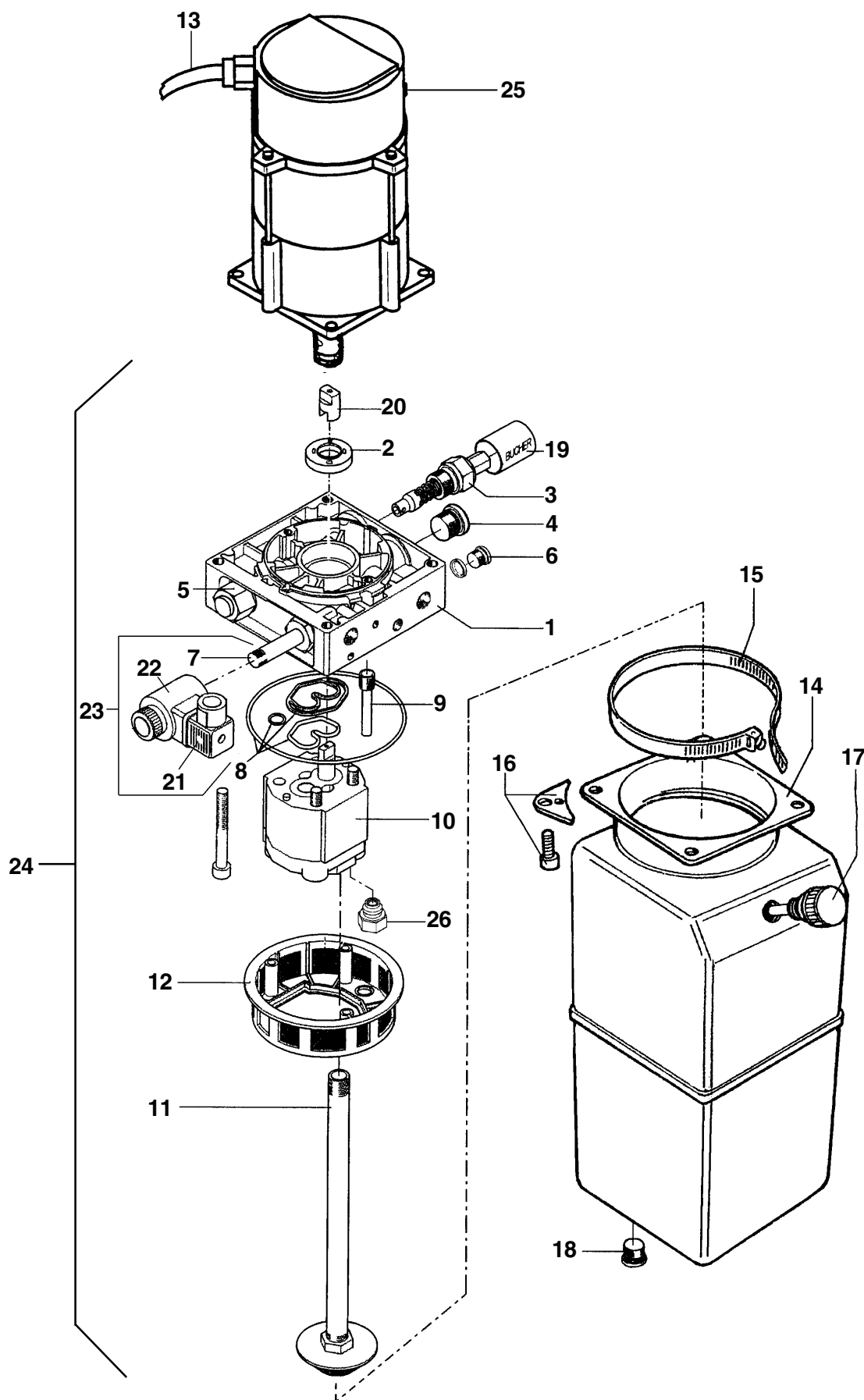
Denominazione tavola - Table definition
CENTRALINA IDRAULICA
(MONOFASE 50-60 Hz)
HYDRAULIC CONTROL BOX
(SINGLE-PHASE MOTOR 50-60Hz)


Valida per i modelli - Apply to models

SQ 300

N° tavola / Indice di modifica
Table no. / Change index

4C/0



	Denominazione tavola - Table definition	Valida per i modelli - Apply to models	N° tavola / Indice di modifica Table no. / Change index
	CENTRALINA IDRAULICA (MONOFASE 50-60 Hz) HYDRAULIC CONTROL BOX (SINGLE-PHASE MOTOR 50-60Hz)	SQ 300	4C/0

RIF. REF.	CODICE CODE	DESCRIZIONE DESCRIPTION		APPLICAZIONE APPLICATION
1	058071111	Collettore	Header	TUTTI I MODELLI - ALL MODELS (*)
2	058070320	Paraolio	Oil seal	
3	058071160	Valvola di massima	Maximum valve	
4	048370040	Tappo	Plug	
5	058071150	Valvola di ritegno	Non return valve	
6	058371070	Tappo	Plug	
7	058071170	Valvola	Valve	
8	058071210	Serie guarnizioni	Gaskets kit	
9	058070310	Tubo PVC	PVC tube	
10	058071520	Pompa 60 Hz	60 Hz pump	
	058071530	Pompa 50 Hz	50 Hz pump	
11	048370080	Tubo aspirazione	Suction tube	
12	058071390	Filtro	Filter	
13	070065171	Cavo motore	Motor cable	
14	070271020	Serbatoio	Tank	
15	058371060	Fascetta	Clamp	
16	070171080	Kit assemblaggio serbatoio	Tank assembly kit	
17	070171030	Tappo con asta	Plug with rod	
18	070171090	Tappo	Plug	
19	150671040	Guaina	Sheating	
20	146771070	Giunto	Joint	
21	070171070	Connettore	Connector	
22	324075	Bobina	Spool	
23	058071240	Elettrovalvola	Solenoid valve	
24	324202	Insieme centralina idraulica – 50 Ph	50 Ph – complete hydraulic control unit	
	324203	Insieme centralina idraulica – 60 Ph	60 Ph – complete hydraulic control unit	
25	900003420	Motore elettrico kW 2,6 – 230 V – 50 Hz 220V – 60 Hz	kW 2,6 – 230 V – 50 Hz 220V – 60 Hz electric motor	
26	048370060	Valvola 50 Hz	Valve - 50 Hz	
	048370090	Valvola 60 Hz	Valve - 60 Hz	

(*) Vedi intestazione: "Valida per i modelli" - See: "Apply to models"



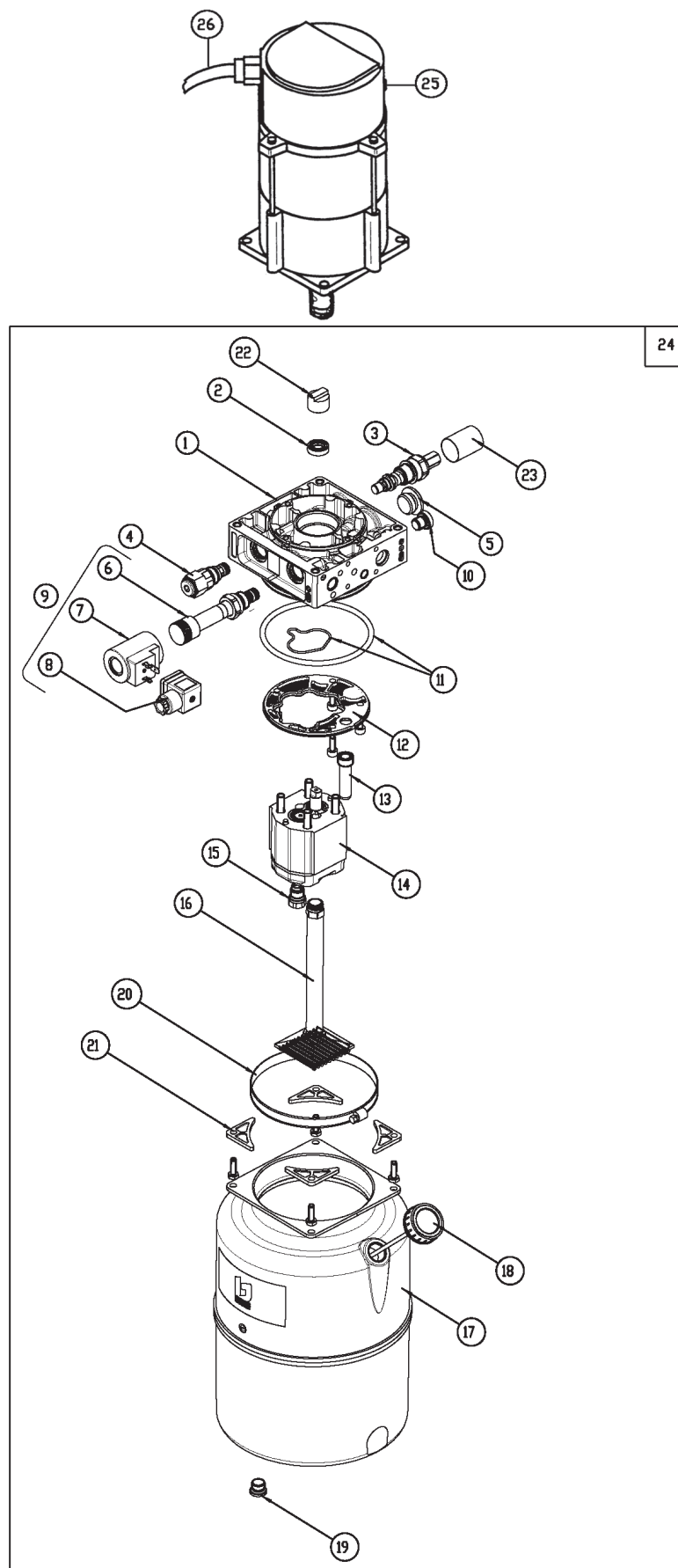
Denominazione tavola - Table definition
CENTRALINA IDRAULICA
(MONOFASE 50-60 Hz)
HYDRAULIC CONTROL BOX
(SINGLE-PHASE MOTOR 50-60Hz)


Valida per i modelli - Apply to models

SQ 300

N° tavola / Indice di modifica
Table no. / Change index

4C/1



	Denominazione tavola - Table definition	Valida per i modelli - Apply to models	N° tavola / Indice di modifica Table no. / Change index
	CENTRALINA IDRAULICA (MONOFASE 50-60 Hz) HYDRAULIC CONTROL BOX (SINGLE-PHASE MOTOR 50-60Hz)	SQ 300	4C/1

RIF. REF.	CODICE CODE	DESCRIZIONE DESCRIPTION		APPLICAZIONE APPLICATION
1	058071112	Corpo	Casing	TUTTI I MODELLI - ALL MODELS (*)
2	058070320	Paraolio	Oil seal	
3	058071160	Valvola di massima	Maximum valve	
4	058071150	Valvola di ritegno	Non return valve	
5	048370040	Tappo	Plug	
6	058071170	Valvola	Valve	
7	070171060	Bobina	Spool	
8	070171070	Connettore	Connector	
9	058071240	Elettrovalvola	Solenoid valve	
10	058071580	Tappo	Plug	
11	058770220	Kit guarnizioni corpo	Gasket kit	
12	058770150	Filtro	Filter	
13	058070310	Tubo PVC	PVC tube	
14	058071521	Pompa (60 Hz)	60 Hz Pump	
	058071531	Pompa (50 Hz)	50 Hz Pump	
15	058070500	Valvola (60 Hz)	60 Hz Valve	
	048370150	Valvola (50 Hz)	50 Hz Valve	
16	070271060	Gruppo aspirazione (60 Hz)	60 Hz Suction unit	
	070271050	Gruppo aspirazione (50 Hz)	50 Hz Suction unit	
17	070271021	Serbatoio (60 Hz)	60 Hz Tank	
	058071122	Serbatoio (50 Hz)	50 Hz Tank	
18	058770170	Tappo sfiato	Exhaust plug	
19	070171090	Tappo di scarico	Discharge plug	
20	058371060	Fascetta	Clamp	
21	058071590	Kit assemblaggio serbatoio	Tank assembly kit	
22	146771070	Giunto	Joint	
23	150671040	Guaina	Sheating	
24	324248	Insieme centralina idraulica – 50 Ph	50 Ph – complete hydraulic control unit	
	324249	Insieme centralina idraulica – 60 Ph	60 Ph – complete hydraulic control unit	
25	900003420	Motore elettrico kW 2,6 – 230 V – 50 Hz 220V – 60 Hz	kW 2,6 – 230 V – 50 Hz 220V – 60 Hz electric motor	
26	070065171	Cavo motore	Motor cable	

(*) Vedi intestazione: "Valida per i modelli" - See: "Apply to models"



Denominazione tavola - Table definition

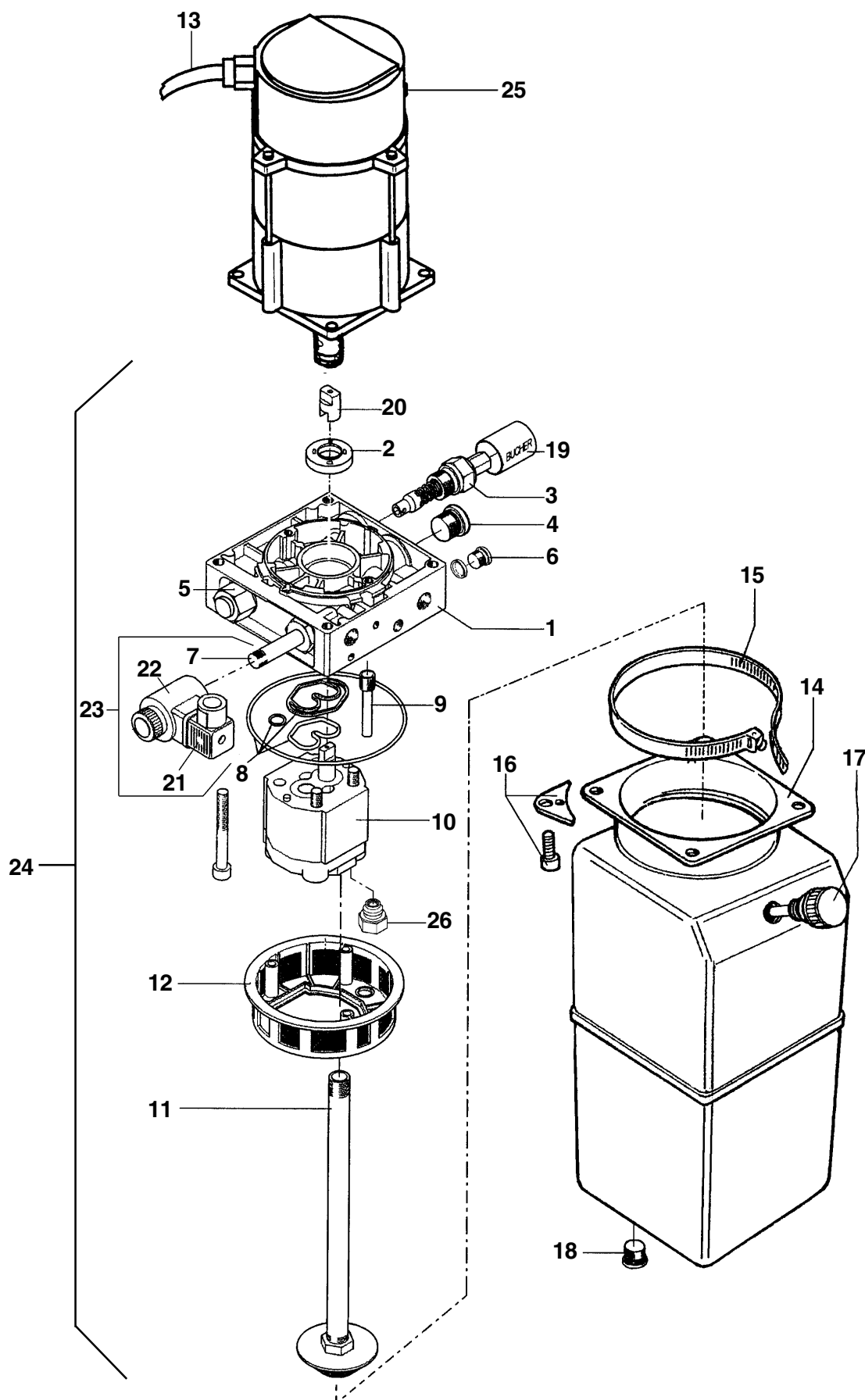
**CENTRALINA IDRAULICA
(MONOFASE 50-60 Hz)
HYDRAULIC CONTROL BOX
(SINGLE-PHASE MOTOR 50-60Hz)**


Valida per i modelli - Apply to models

**SQ 350 - SQ 351 - SQ 352 -
SQ 355 - SQ 356 - SQ 401 -
SQ 402 - SQ 405 - SQ 406 -
SQ 351 T - SQ 401 T -
SQ 501 - SQ 502**

N° tavola / Indice di modifica
Table no. / Change index

4D/0



	Denominazione tavola - Table definition	Valida per i modelli - Apply to models	N° tavola / Indice di modifica Table no. / Change index
	CENTRALINA IDRAULICA (MONOFASE 50-60 Hz) HYDRAULIC CONTROL BOX (SINGLE-PHASE MOTOR 50-60Hz)	SQ 350 - SQ 351 - SQ 352 - SQ 355 - SQ 356 - SQ 401 - SQ 402 - SQ 405 - SQ 406 - SQ 351 T - SQ 401 T - SQ 501 - SQ 502	4D/0

RIF. REF.	CODICE CODE	DESCRIZIONE DESCRIPTION		APPLICAZIONE APPLICATION
1	058071111	Collettore	Header	TUTTI I MODELLI - ALL MODELS (*)
2	058070320	Paraolio	Oil seal	
3	058071160	Valvola di massima	Maximum valve	
4	048370040	Tappo	Plug	
5	058071150	Valvola di ritegno	Non return valve	
6	058371070	Tappo	Plug	
7	058071170	Valvola	Valve	
8	058071210	Serie guarnizioni	Gaskets kit	
9	058070310	Tubo PVC	PVC tube	
10	048370050	Pompa 60 Hz	60 Hz pump	
	058071530	Pompa 50 Hz	50 Hz pump	
11	048370070	Gruppo aspirazione 50 Hz	50 Hz Suction group	
	048370080	Gruppo aspirazione 60 Hz	60 Hz Suction group	
12	058071390	Filtro	Filter	
13	070065171	Cavo motore	Motor cable	
14	070271020	Serbatoio	Tank	
15	058371060	Fascetta	Clamp	
16	058371050	Kit assemblaggio serbatoio	Tank assembly kit	
17	070171030	Tappo con asta	Plug with rod	
18	070171090	Tappo	Plug	
19	150671040	Guaina	Sheating	
20	146771070	Giunto	Joint	
21	070171070	Connettore	Connector	
22	324075	Bobina	Spool	
23	058071240	Elettrovalvola	Solenoid valve	
24	324192	Insieme centralina idraulica – 50 Ph	50 Ph – complete hydraulic control unit	
	324193	Insieme centralina idraulica – 60 Ph	60 Ph – complete hydraulic control unit	
25	900003420	Motore elettrico kW 2,6 – 230 V – 50 Hz 220V – 60 Hz	kW 2,6 – 230 V – 50 Hz 220V – 60 Hz electric motor	
26	048370060	Valvola	Valve	

(*) Vedi intestazione: "Valida per i modelli" - See: "Apply to models"



Denominazione tavola - Table definition

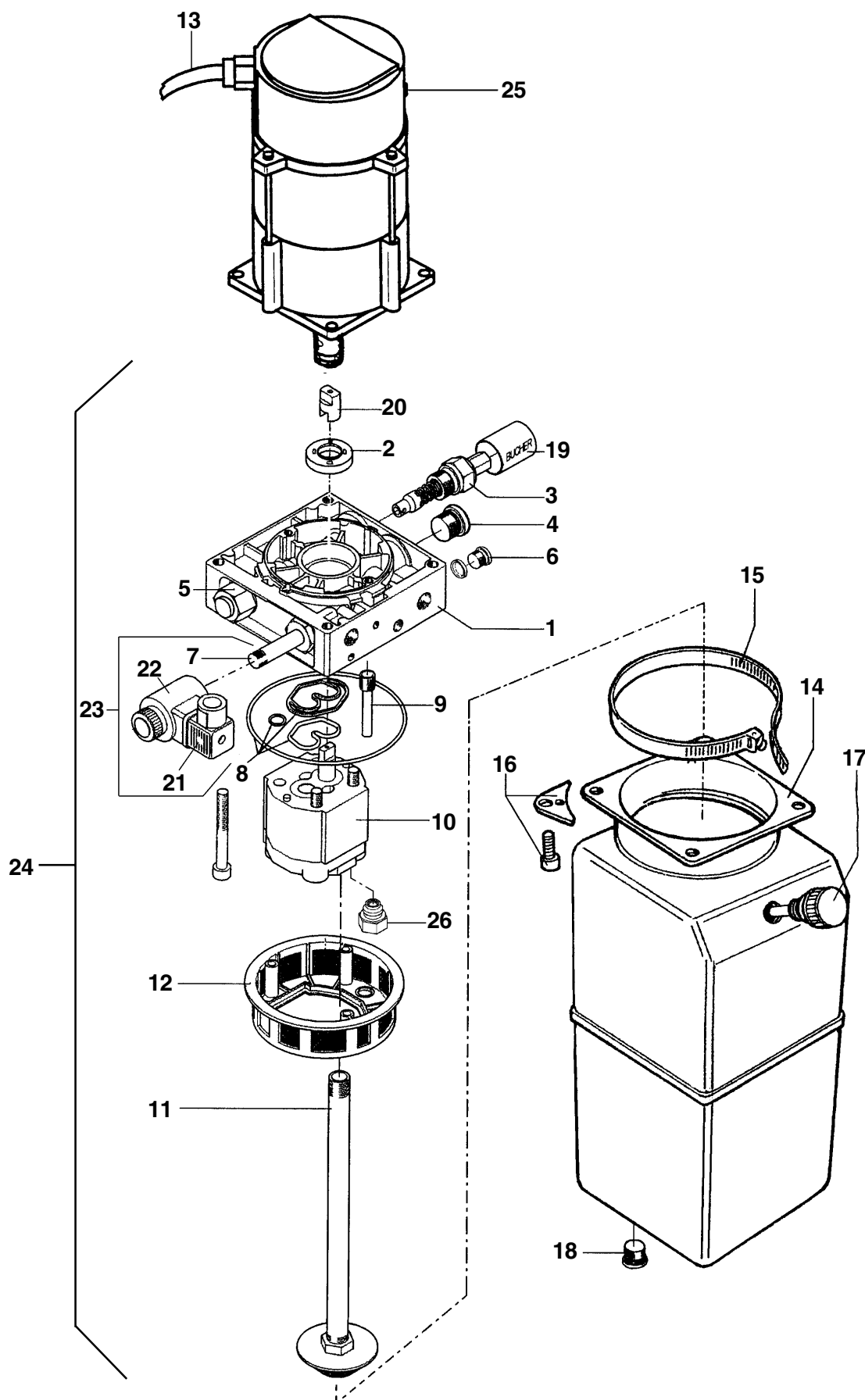
**CENTRALINA IDRAULICA
(MONOFASE 50-60 Hz)
HYDRAULIC CONTROL BOX
(SINGLE-PHASE MOTOR 50-60Hz)**


Valida per i modelli - Apply to models

**SQ 350 - SQ 351 - SQ 352 -
SQ 355 - SQ 356 - SQ 400 -
SQ 401 - SQ 402 - SQ 405 -
SQ 406 - SQ 351 T - SQ 401 T -
SQ 501 - SQ 502**

N° tavola / Indice di modifica
Table no. / Change index

4D/1



	Denominazione tavola - Table definition	Valida per i modelli - Apply to models	N° tavola / Indice di modifica Table no. / Change index
	CENTRALINA IDRAULICA (MONOFASE 50-60 Hz) HYDRAULIC CONTROL BOX (SINGLE-PHASE MOTOR 50-60Hz)	SQ 350 - SQ 351 - SQ 352 - SQ 355 - SQ 356 - SQ 400 - SQ 401 - SQ 402 - SQ 405 - SQ 406 - SQ 351 T - SQ 401 T - SQ 501 - SQ 502	4D/1

RIF. REF.	CODICE CODE	DESCRIZIONE DESCRIPTION		APPLICAZIONE APPLICATION
1	058071111	Collettore	Header	TUTTI I MODELLI - ALL MODELS (*)
2	058070320	Paraolio	Oil seal	
3	058071160	Valvola di massima	Maximum valve	
4	048370040	Tappo	Plug	
5	058071150	Valvola di ritegno	Non return valve	
6	058371070	Tappo	Plug	
7	058071170	Valvola	Valve	
8	058071210	Serie guarnizioni	Gaskets kit	
9	058070310	Tubo PVC	PVC tube	
10	048370050	Pompa 60 Hz	60 Hz pump	
	058071530	Pompa 50 Hz	50 Hz pump	
11	048370070	Gruppo aspirazione 50 Hz	50 Hz Suction group	
	048370080	Gruppo aspirazione 60 Hz	60 Hz Suction group	
12	058071390	Filtro	Filter	
13	070065171	Cavo motore	Motor cable	
14	070271020	Serbatoio	Tank	
15	058371060	Fascetta	Clamp	
16	058371050	Kit assemblaggio serbatoio	Tank assembly kit	
17	070171030	Tappo con asta	Plug with rod	
18	070171090	Tappo	Plug	
19	150671040	Guaina	Sheating	
20	146771070	Giunto	Joint	
21	070171070	Connettore	Connector	
22	324075	Bobina	Spool	
23	058071240	Elettrovalvola	Solenoid valve	
24	324192	Insieme centralina idraulica – 50 Ph	50 Ph – complete hydraulic control unit	
	324193	Insieme centralina idraulica – 60 Ph	60 Ph – complete hydraulic control unit	
25	900003420	Motore elettrico kW 2,6 – 230 V – 50 Hz 220V – 60 Hz	kW 2,6 – 230 V – 50 Hz 220V – 60 Hz electric motor	
26	048370060	Valvola	Valve	

(*) Vedi intestazione: "Valida per i modelli" - See: "Apply to models"



Denominazione tavola - Table definition

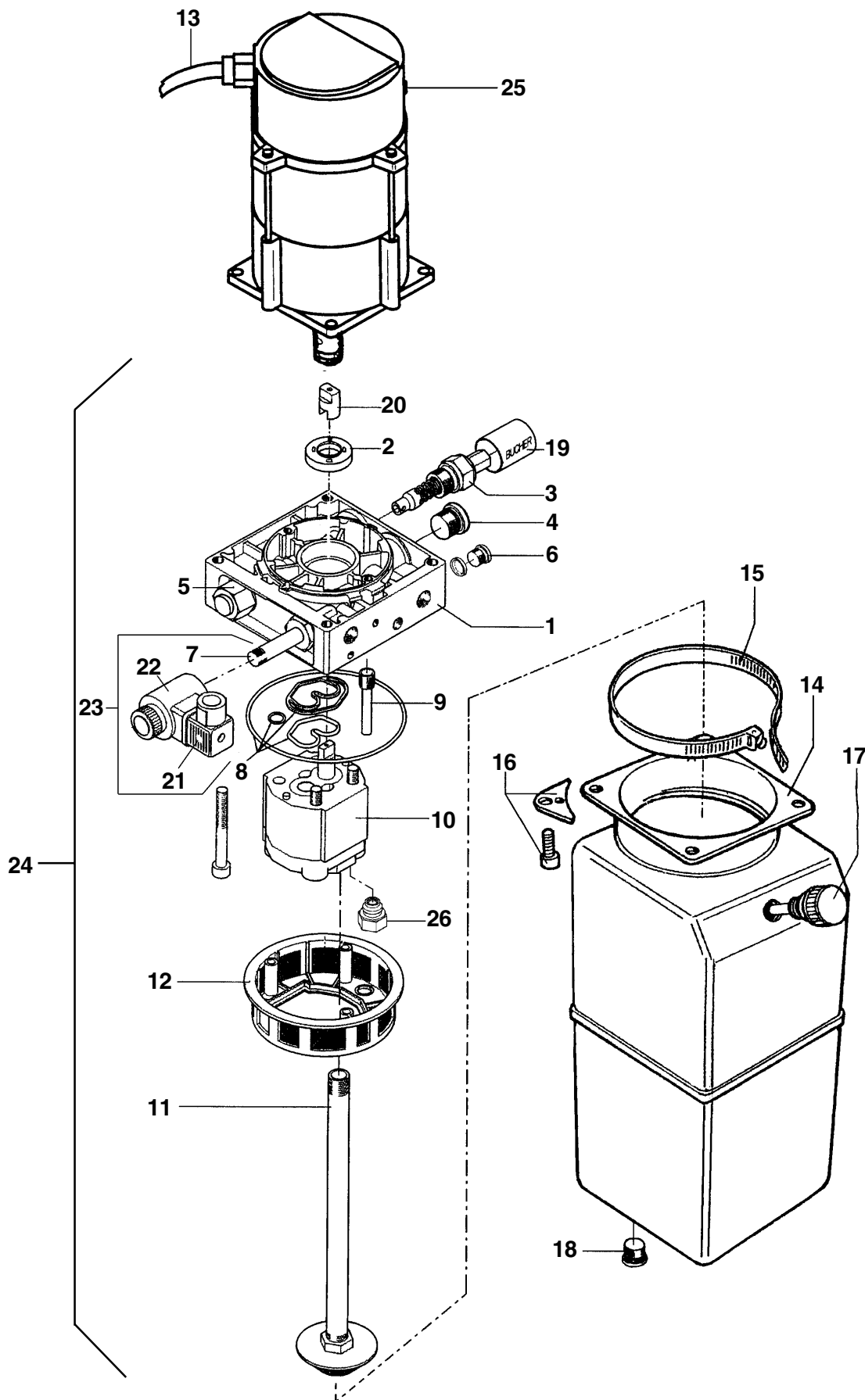
**CENTRALINA IDRAULICA
(MONOFASE 50-60 Hz)
HYDRAULIC CONTROL BOX
(SINGLE-PHASE MOTOR 50-60Hz)**


Valida per i modelli - Apply to models

**SQ 350 - SQ 351 - SQ 352 -
SQ 355 - SQ 356 - SQ 400 -
SQ 401 - SQ 402 - SQ 405 -
SQ 406 - SQ 351 T - SQ 401 T -
SQ 501 - SQ 501 L - SQ 502**

N° tavola / Indice di modifica
Table no. / Change index

4D/2



	Denominazione tavola - Table definition	Valida per i modelli - Apply to models	N° tavola / Indice di modifica Table no. / Change index
	CENTRALINA IDRAULICA (MONOFASE 50-60 Hz) HYDRAULIC CONTROL BOX (SINGLE-PHASE MOTOR 50-60Hz)	SQ 350 - SQ 351 - SQ 352 - SQ 355 - SQ 356 - SQ 400 - SQ 401 - SQ 402 - SQ 405 - SQ 406 - SQ 351 T - SQ 401 T - SQ 501 - SQ 501 L - SQ 502	4D/2

RIF. REF.	CODICE CODE	DESCRIZIONE DESCRIPTION		APPLICAZIONE APPLICATION
1	058071111	Collettore	Header	TUTTI I MODELLI - ALL MODELS (*)
2	058070320	Paraolio	Oil seal	
3	058071160	Valvola di massima	Maximum valve	
4	048370040	Tappo	Plug	
5	058071150	Valvola di ritegno	Non return valve	
6	058371070	Tappo	Plug	
7	058071170	Valvola	Valve	
8	058071210	Serie guarnizioni	Gaskets kit	
9	058070310	Tubo PVC	PVC tube	
10	048370050	Pompa 60 Hz	60 Hz pump	
	058071530	Pompa 50 Hz	50 Hz pump	
11	048370070	Gruppo aspirazione 50 Hz	50 Hz Suction group	
	048370080	Gruppo aspirazione 60 Hz	60 Hz Suction group	
12	058071390	Filtro	Filter	
13	070065171	Cavo motore	Motor cable	
14	070271020	Serbatoio	Tank	
15	058371060	Fascetta	Clamp	
16	058371050	Kit assemblaggio serbatoio	Tank assembly kit	
17	070171030	Tappo con asta	Plug with rod	
18	070171090	Tappo	Plug	
19	150671040	Guaina	Sheating	
20	146771070	Giunto	Joint	
21	070171070	Connettore	Connector	
22	324075	Bobina	Spool	
23	058071240	Elettrovalvola	Solenoid valve	
24	324192	Insieme centralina idraulica – 50 Ph	50 Ph – complete hydraulic control unit	
	324193	Insieme centralina idraulica – 60 Ph	60 Ph – complete hydraulic control unit	
25	900003420	Motore elettrico kW 2,6 – 230 V – 50 Hz 220V – 60 Hz	kW 2,6 – 230 V – 50 Hz 220V – 60 Hz electric motor	
26	048370060	Valvola	Valve	

(*) Vedi intestazione: “Valida per i modelli” - See: “Apply to models”



Denominazione tavola - Table definition

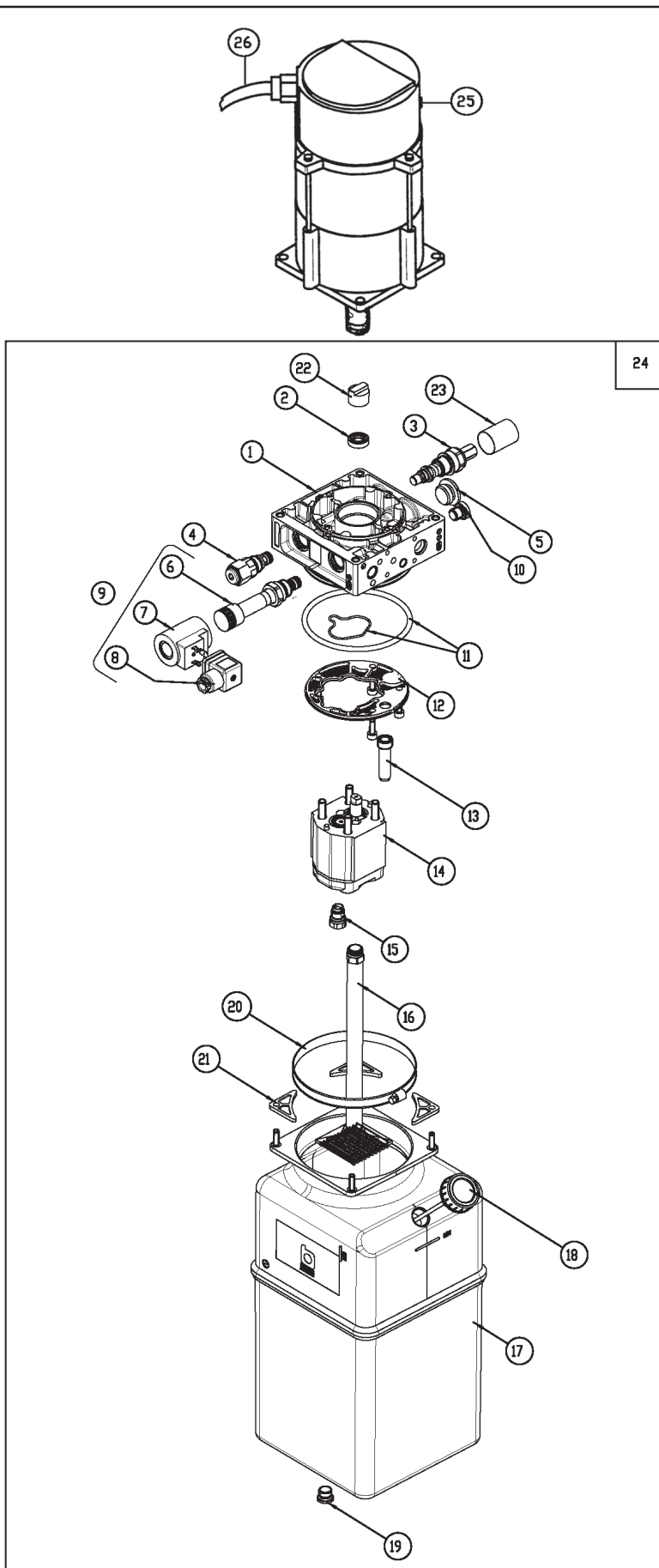
**CENTRALINA IDRAULICA
(MONOFASE 50-60 Hz)
HYDRAULIC CONTROL BOX
(SINGLE-PHASE MOTOR 50-60Hz)**

Valida per i modelli - Apply to models

**SQ 350 - SQ 351 - SQ 352 -
SQ 355 - SQ 356 - SQ 400 -
SQ 401 - SQ 402 - SQ 405 -
SQ 406 - SQ 351 T - SQ 401 T -
SQ 501 - SQ 501 L - SQ 502**

N° tavola / Indice di modifica
Table no. / Change index

4D/3





Denominazione tavola - Table definition

**CENTRALINA IDRAULICA
(MONOFASE 50-60 Hz)
HYDRAULIC CONTROL BOX
(SINGLE-PHASE MOTOR 50-60Hz)**

Valida per i modelli - Apply to models

**SQ 350 - SQ 351 - SQ 352 -
SQ 355 - SQ 356 - SQ 400 -
SQ 401 - SQ 402 - SQ 405 -
SQ 406 - SQ 351 T - SQ 401 T -
SQ 501 - SQ 501 L - SQ 502**

N° tavola / Indice di modifica
Table no. / Change index

4D/3

RIF. REF.	CODICE CODE	DESCRIZIONE DESCRIPTION		APPLICAZIONE APPLICATION
1	058071112	Corpo	Casing	TUTTI I MODELLI - ALL MODELS (*)
2	058070320	Paraolio	Oil seal	
3	058071160	Valvola di massima	Maximum valve	
4	058071150	Valvola di ritegno	Non return valve	
5	048370040	Tappo	Plug	
6	058071170	Valvola	Valve	
7	070171060	Bobina	Spool	
8	070171070	Connettore	Connector	
9	058071240	Elettrovalvola	Solenoid valve	
10	058071580	Tappo	Plug	
11	058770220	Kit guarnizioni corpo	Gasket kit	
12	058770150	Filtro	Filter	
13	058070310	Tubo PVC	PVC tube	
14	058071531	Pompa (60 Hz)	60 Hz Pump	
	048370051	Pompa (50 Hz)	50 Hz Pump	
15	048370150	Valvola	Valve	
16	070271060	Gruppo aspirazione	Suction unit	
17	070271021	Serbatoio	Tank	
18	058770170	Tappo sfiato	Exhaust plug	
19	070171090	Tappo di scarico	Discharge plug	
20	058371060	Fascetta	Clamp	
21	058071590	Kit assemblaggio serbatoio	Tank assembly kit	
22	146771070	Giunto	Joint	
23	150671040	Guaina	Sheating	
24	324242	Insieme centralina idraulica – 50 Ph	50 Ph – complete hydraulic control unit	
	324243	Insieme centralina idraulica – 60 Ph	60 Ph – complete hydraulic control unit	
25	900003420	Motore elettrico kW 2,6 – 230 V – 50 Hz 220V – 60 Hz	kW 2,6 – 230 V – 50 Hz 220V – 60 Hz electric motor	
26	070065171	Cavo motore	Motor cable	

30/04/07

(*) Vedi intestazione: "Valida per i modelli" - See: "Apply to models"



Denominazione tavola - Table definition

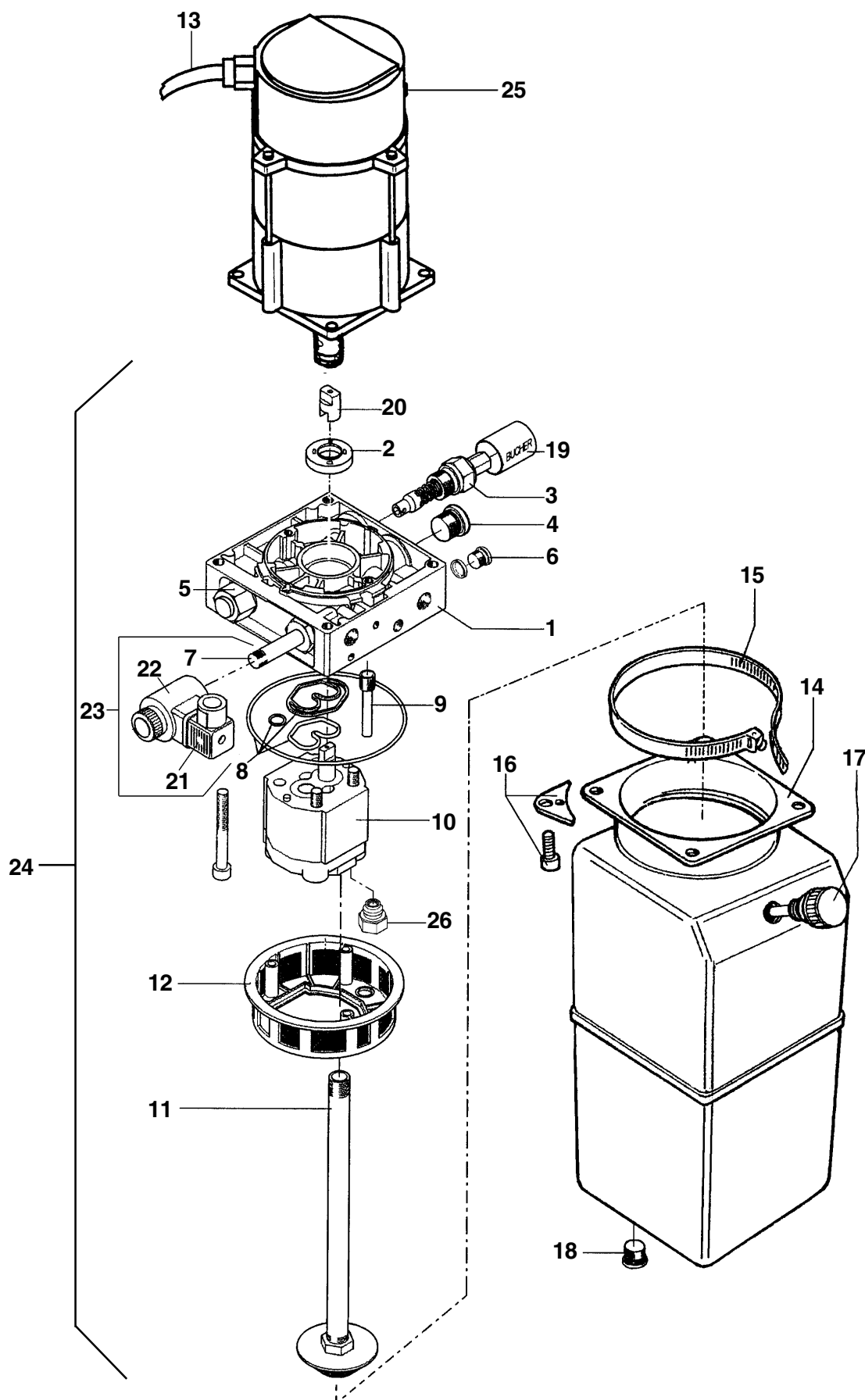
CENTRALINA IDRAULICA
(MONOFASE 50-60 Hz)
HYDRAULIC CONTROL BOX
(SINGLE-PHASE MOTOR 50-60Hz)


Valida per i modelli - Apply to models

SQ 800 - SQ 650

N° tavola / Indice di modifica
Table no. / Change index

4E/0



	Denominazione tavola - Table definition	Valida per i modelli - Apply to models	N° tavola / Indice di modifica Table no. / Change index
	CENTRALINA IDRAULICA (MONOFASE 50-60 Hz) HYDRAULIC CONTROL BOX (SINGLE-PHASE MOTOR 50-60Hz)	SQ 800 - SQ 650	4E/0

RIF. REF.	CODICE CODE	DESCRIZIONE DESCRIPTION		APPLICAZIONE APPLICATION
1	058071111	Collettore	Header	TUTTI I MODELLI - ALL MODELS (*)
2	058070320	Paraolio	Oil seal	
3	058071160	Valvola di massima	Maximum valve	
4	048370040	Tappo	Plug	
5	058071150	Valvola di ritegno	Non return valve	
6	058371070	Tappo	Plug	
7	058071170	Valvola	Valve	
8	058071210	Serie guarnizioni	Gaskets kit	
9	058070310	Tubo PVC	PVC tube	
10	058071520	Pompa 60 Hz	60 Hz pump	
	058071530	Pompa 50 Hz	50 Hz pump	
11	058371080	Tubo aspirazione	Suction tube	
12	058071390	Filtro	Filter	
13	070065171	Cavo motore	Motor cable	
14	070271020	Serbatoio	Tank	
15	058371060	Fascetta	Clamp	
16	070171080	Kit assemblaggio serbatoio	Tank assembly kit	
17	070171030	Tappo con asta	Plug with rod	
18	070171090	Tappo	Plug	
19	150671040	Guaina	Sheating	
20	146771070	Giunto	Joint	
21	070171070	Connettore	Connector	
22	324075	Bobina	Spool	
23	058071240	Elettrovalvola	Solenoid valve	
24	324200	Insieme centralina idraulica - 50 Ph	50 Ph - complete hydraulic control unit	
	324201	Insieme centralina idraulica - 60 Ph	60 Ph - complete hydraulic control unit	
25	900003420	Motore elettrico kW 2,6 - 230 V - 50 Hz 220V - 60 Hz	kW 2,6 - 230 V - 50 Hz 220V - 60 Hz electric motor	
26	048370060	Valvola 50 Hz	Valve - 50 Hz	
	048370090	Valvola 60 Hz	Valve - 60 Hz	

(*) Vedi intestazione: "Valida per i modelli" - See: "Apply to models"

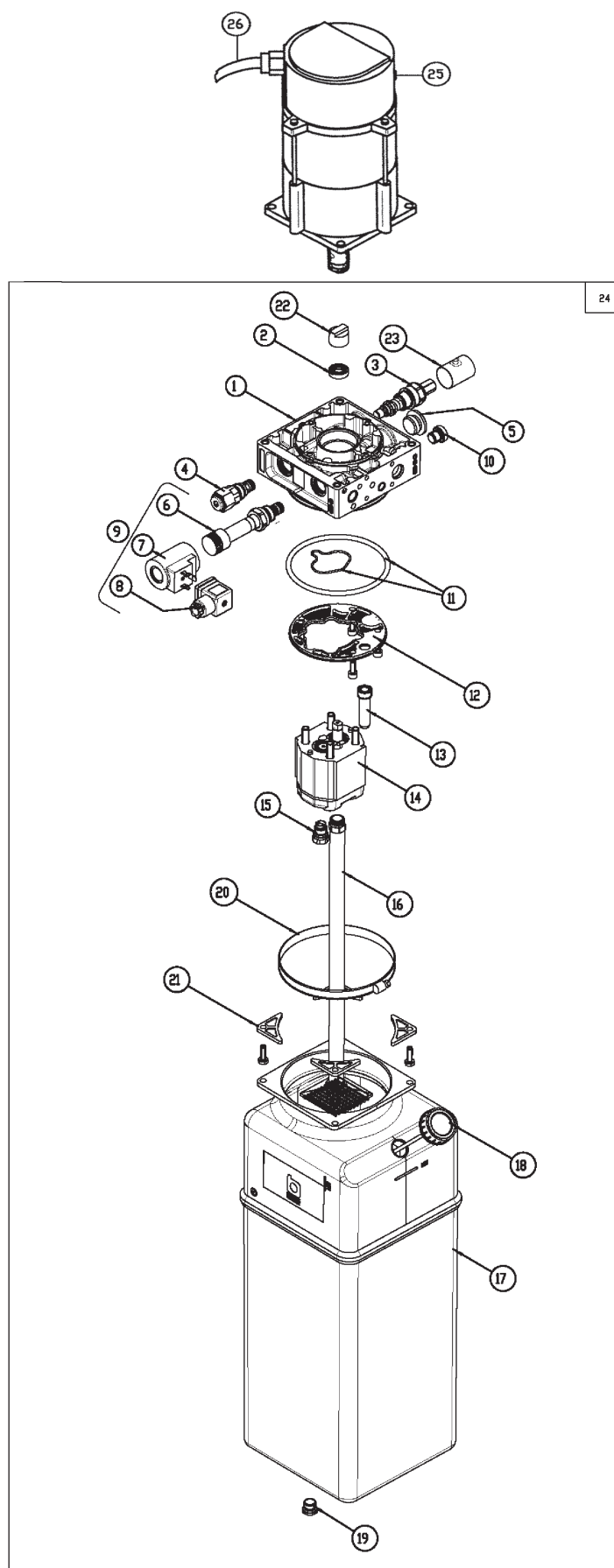



Denominazione tavola - Table definition
CENTRALINA IDRAULICA
(MONOFASE 50-60 Hz)
HYDRAULIC CONTROL BOX
(SINGLE-PHASE MOTOR 50-60Hz)

Valida per i modelli - Apply to models
SQ 800 - SQ 650

N° tavola / Indice di modifica
Table no. / Change index

4E/1




	Denominazione tavola - Table definition	Valida per i modelli - Apply to models	N° tavola / Indice di modifica Table no. / Change index
	CENTRALINA IDRAULICA (MONOFASE 50-60 Hz) HYDRAULIC CONTROL BOX (SINGLE-PHASE MOTOR 50-60Hz)	SQ 800 - SQ 650	4E/1

RIF. REF.	CODICE CODE	DESCRIZIONE DESCRIPTION		APPLICAZIONE APPLICATION
1	058071112	Corpo	Casing	TUTTI I MODELLI - ALL MODELS (*)
2	058070320	Paraolio	Oil seal	
3	058071160	Valvola di massima	Maximum valve	
4	058071150	Valvola di ritegno	Non return valve	
5	048370040	Tappo	Plug	
6	058071170	Valvola	Valve	
7	070171060	Bobina	Spool	
8	070171070	Connettore	Connector	
9	058071240	Elettrovalvola	Solenoid valve	
10	058071580	Tappo	Plug	
11	058770220	Kit guarnizioni corpo	Gasket kit	
12	058770150	Filtro	Filter	
13	058070310	Tubo PVC	PVC tube	
14	058071531	Pompa (50 Hz)	60 Hz Pump	
	058071521	Pompa (60 Hz)	60 Hz Pump	
15	048370150	Valvola (50 Hz)	50 Hz Valve	
	058070500	Valvola (60 Hz)	60 Hz Valve	
16	070070170	Gruppo aspirazione	Suction unit	
17	070271021	Serbatoio	Tank	
18	058770170	Tappo sfiato	Exhaust plug	
19	070171090	Tappo di scarico	Discharge plug	
20	058371060	Fascetta	Clamp	
21	058071590	Kit assemblaggio serbatoio	Tank assembly kit	
22	146771070	Giunto	Joint	
23	150671040	Guaina	Sheating	
24	324246	Insieme centralina idraulica – 50 Ph	50 Ph – complete hydraulic control unit	
	324247	Insieme centralina idraulica – 60 Ph	60 Ph – complete hydraulic control unit	
25	900003420	Motore elettrico kW 2,6 – 230 V – 50 Hz 220V – 60 Hz	kW 2,6 – 230 V – 50 Hz 220V – 60 Hz electric motor	
26	070065171	Cavo motore	Motor cable	

(*) Vedi intestazione: "Valida per i modelli" - See: "Apply to models"



	Denominazione tavola - Table definition	Valida per i modelli - Apply to models	N° tavola / Indice di modifica Table no. / Change index
	CENTRALINA IDRAULICA (TRIFASE 50-60Hz) HYDRAULIC CONTROL BOX (3-PHASE MOTOR 50-60Hz)	SQ 351 LT - SQ 355 LT SQ 401 LT - SQ 405 LT	4F/0

RIF. REF.	CODICE CODE	DESCRIZIONE DESCRIPTION		APPLICAZIONE APPLICATION
1	146771070	Giunto	Coupling	TUTTI I MODELLI - ALL MODELS (*)
2	058071220	Seeger	Seeger	
3	058070320	Paraolio	Oil seal	
4	150671040	Guaina	Sheath	
5	058071110	Collettore	Collector	
6	058071160	Valvola di massima	Maximum valve	
7	058071150	Valvola ritegno	Check valve	
8	058071240	Elettrovalvola	Electrovalve	
9	058071170	Valvola	Valve	
10	070171070	Connettore	Connector	
11	324075	Bobina	Bobbin	
12	070171050	Tubo aspirazione	Aspiration tube	
13	058070330	Filtro convogliatore	Filter	
14	058071210	Serie guarnizioni	Gasket kit	
15	058071040	Pompa	Pump	
16	070171030	Tappo con asta	Plug and rod	
17	070271020	Serbatoio	Tank	
18	324142	Ins. centralina idraulica	Hydraulic control box	
19	900003090	KW 2,6 - 220/380V - 50Hz - IP54	KW 2,6 - 220/380V - 50Hz - IP54	
		KW 2,6 - 230/400V - 50Hz - IP54	KW 2,6 - 230/400V - 50Hz - IP54	
		KW 2,6 - 240/415V - 50Hz - IP54	KW 2,6 - 240/415V - 50Hz - IP54	
		KW 2,6 - 220/380V - 60Hz - IP54	KW 2,6 - 220/380V - 60Hz - IP54	
		KW 2,6 - 230/400V - 50Hz - IP54	KW 2,6 - 230/400V - 50Hz - IP54	
20	070171080	Kit serbatoio	Tank kit	
21	070171090	Tappo	Plug	

(*) Vedi intestazione: "Valida per i modelli" - See: "Apply to models"



Denominazione tavola - Table definition

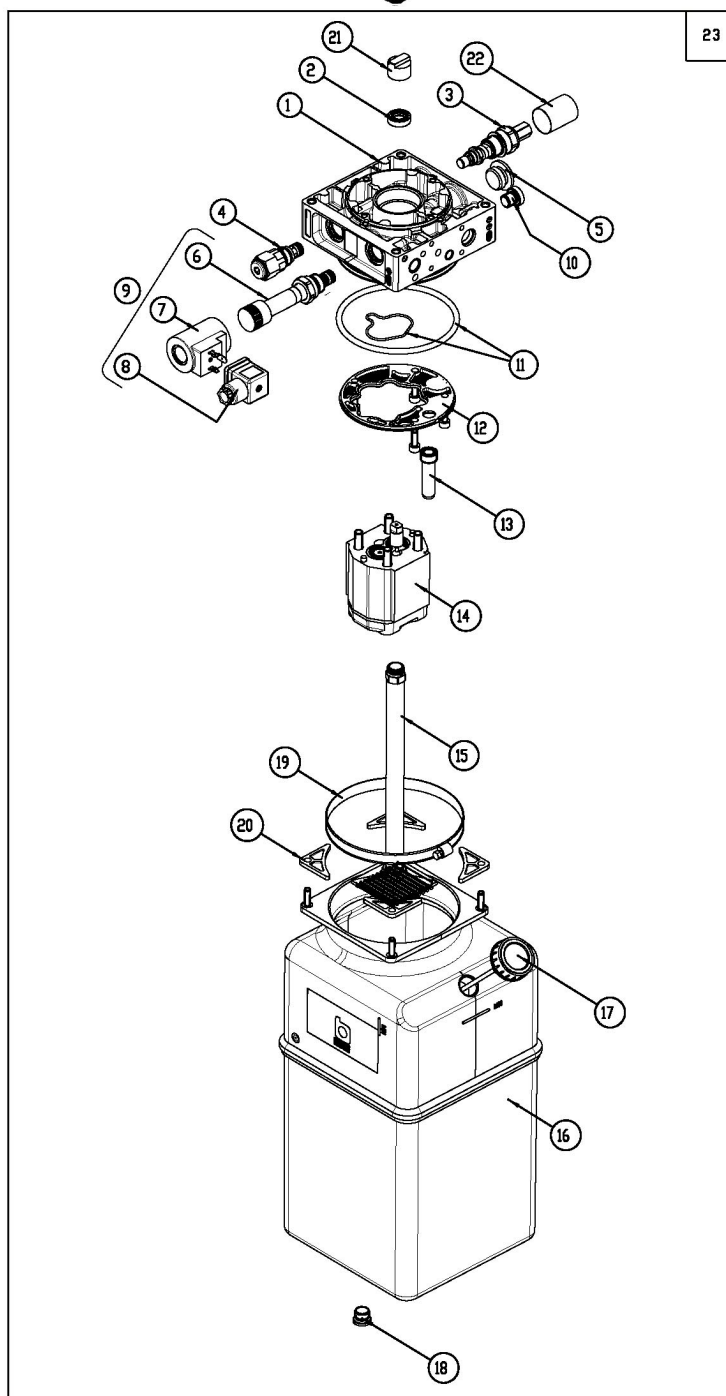
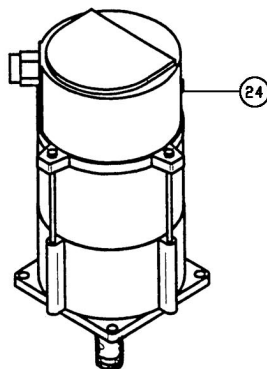
**CENTRALINA IDRAULICA
(TRIFASE 50-60Hz)
HYDRAULIC CONTROL BOX
(3-PHASE MOTOR 50-60Hz)**


Valida per i modelli - Apply to models

SQ 351 LT - SQ 352 LT
SQ 355 LT - SQ 356 LT
SQ 401 LT - SQ 402 LT
SQ 405 LT - SQ 406 LT

N° tavola / Indice di modifica
Table no. / Change index

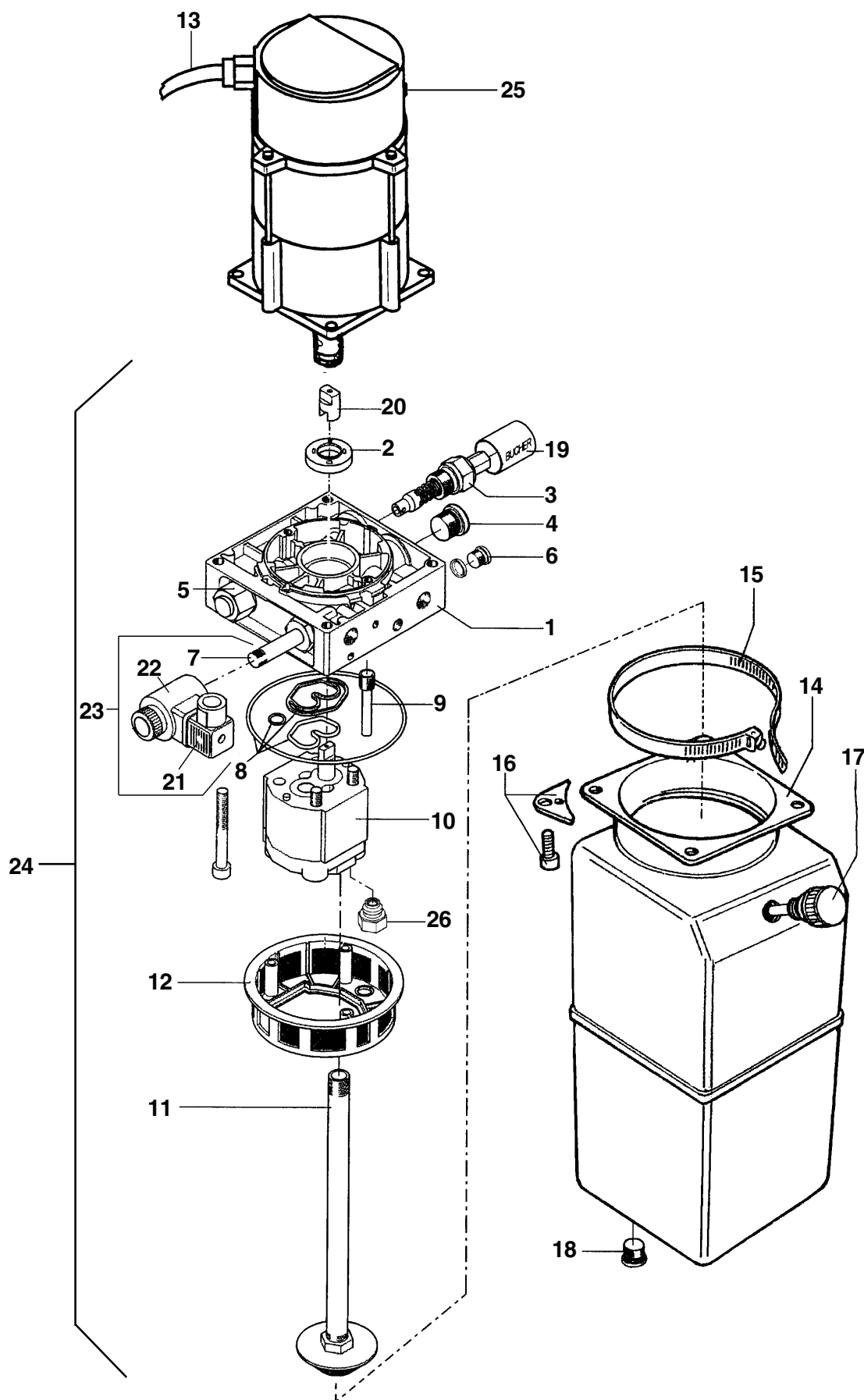
4F/1




	Denominazione tavola - Table definition	Valida per i modelli - Apply to models	N° tavola / Indice di modifica Table no. / Change index
	CENTRALINA IDRAULICA (TRIFASE 50-60Hz) HYDRAULIC CONTROL BOX (3-PHASE MOTOR 50-60Hz)	SQ 351 LT - SQ 352 LT SQ 355 LT - SQ 356 LT SQ 401 LT - SQ 402 LT SQ 405 LT - SQ 406 LT	4F/1

RIF. REF.	CODICE CODE	DESCRIZIONE DESCRIPTION		APPLICAZIONE APPLICATION
1	058071112	Corpo	Casing	TUTTI I MODELLI - ALL MODELS (*)
2	058070320	Paraolio	Oil seal	
3	058071160	Valvola di massima	Maximum valve	
4	058071150	Valvola di ritegno	Non return valve	
5	048370040	Tappo	Plug	
6	058071170	Valvola	Valve	
7	070171060	Bobina	Spool	
8	070171070	Connettore	Connector	
9	058071240	Elettrovalvola	Solenoid valve	
10	058071580	Tappo	Plug	
11	058770220	Kit guarnizioni corpo	Gasket kit	
12	058770150	Filtro	Filter	
13	058070310	Tubo PVC	PVC tube	
14	058071041	Pompa	Pump	
15	070271060	Tubo aspirazione	Suction tube	
16	070271021	Serbatoio	Tank	
17	058770170	Tappo sfiato	Exhaust plug	
18	070171090	Tappo di scarico	Discharge plug	
19	058371060	Fascetta	Clamp	
20	058071590	Kit assemblaggio serbatoio	Tank assembly kit	
21	146771070	Giunto	Joint	
22	150671040	Guaina	Sheating	
23	324237	Insieme centralina idraulica	Hydraulic control unit	
24	900003090	KW 2,6 - 220/380V - 50Hz - IP54	KW 2,6 - 220/380V - 50Hz - IP54	
		KW 2,6 - 230/400V - 50Hz - IP54	KW 2,6 - 230/400V - 50Hz - IP54	
		KW 2,6 - 240/415V - 50Hz - IP54	KW 2,6 - 240/415V - 50Hz - IP54	
		KW 2,6 - 220/380V - 60Hz - IP54	KW 2,6 - 220/380V - 60Hz - IP54	
		KW 2,6 - 230/400V - 50Hz - IP54	KW 2,6 - 230/400V - 50Hz - IP54	

(*) Vedi intestazione: "Valida per i modelli" - See: "Apply to models"



	Denominazione tavola - Table definition	Valida per i modelli - Apply to models	N° tavola / Indice di modifica Table no. / Change index
	CENTRALINA IDRAULICA (MONOFASE 50-60 Hz) HYDRAULIC CONTROL BOX (SINGLE-PHASE MOTOR 50-60Hz)	SQ 351 LT - SQ 355 LT SQ 401 LT - SQ 405 LT	4G/0

RIF. REF.	CODICE CODE	DESCRIZIONE DESCRIPTION		APPLICAZIONE APPLICATION
1	058071111	Collettore	Header	TUTTI I MODELLI - ALL MODELS (*)
2	058070320	Paraolio	Oil seal	
3	058071160	Valvola di massima	Maximum valve	
4	048370040	Tappo	Plug	
5	058071150	Valvola di ritegno	Non return valve	
6	058371070	Tappo	Plug	
7	058071170	Valvola	Valve	
8	058071210	Serie guarnizioni	Gaskets kit	
9	058070310	Tubo PVC	PVC tube	
10	058071520	Pompa 60 Hz	60 Hz pump	
	058071530	Pompa 50 Hz	50 Hz pump	
11	048370080	Tubo aspirazione	Suction tube	
12	058071390	Filtro	Filter	
13	070065171	Cavo motore	Motor cable	
14	070271020	Serbatoio	Tank	
15	058371060	Fascetta	Clamp	
16	070171080	Kit assemblaggio serbatoio	Tank assembly kit	
17	070171030	Tappo con asta	Plug with rod	
18	070171090	Tappo	Plug	
19	150671040	Guaina	Sheating	
20	146771070	Giunto	Joint	
21	070171070	Connettore	Connector	
22	324075	Bobina	Spool	
23	058071240	Elettrovalvola	Solenoid valve	
24	324202	Insieme centralina idraulica – 50 Ph	50 Ph – complete hydraulic control unit	
	324203	Insieme centralina idraulica – 60 Ph	60 Ph – complete hydraulic control unit	
25	900003420	Motore elettrico kW 2,6 – 230 V – 50 Hz 220V – 60 Hz	kW 2,6 – 230 V – 50 Hz 220V – 60 Hz electric motor	
26	048370060	Valvola 50 Hz	Valve - 50 Hz	
	048370090	Valvola 60 Hz	Valve - 60 Hz	

(*) Vedi intestazione: "Valida per i modelli" - See: "Apply to models"



Denominazione tavola - Table definition

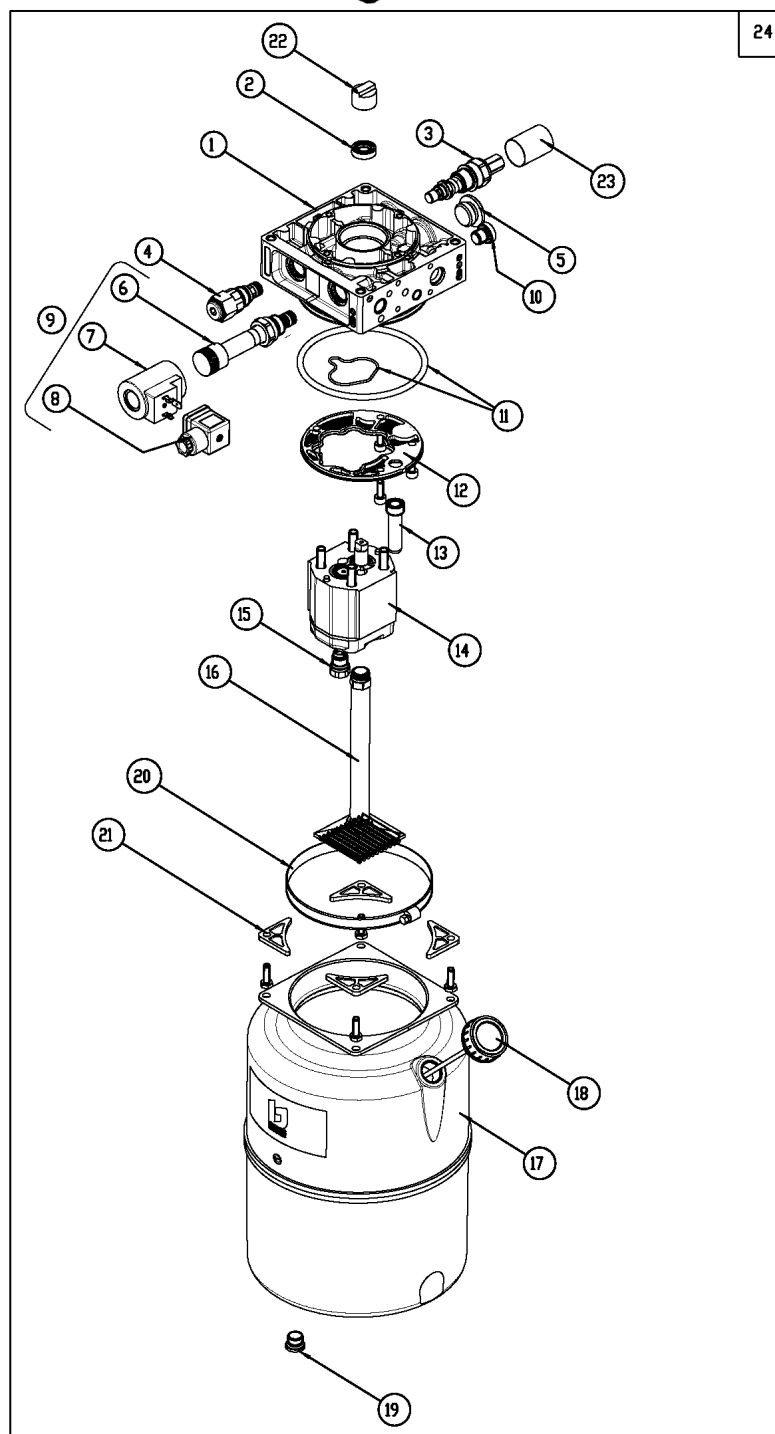
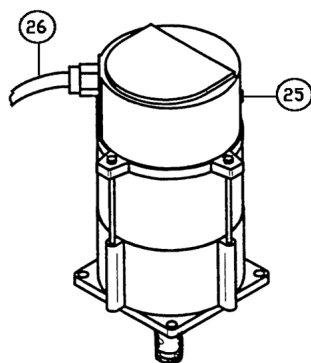
**CENTRALINA IDRAULICA
(MONOFASE 50-60 Hz)
HYDRAULIC CONTROL BOX
(SINGLE-PHASE MOTOR 50-60Hz)**


Valida per i modelli - Apply to models

SQ 351 LT - SQ 352 LT
SQ 355 LT - SQ 356 LT
SQ 401 LT - SQ 402 LT
SQ 405 LT - SQ 406 LT

N° tavola / Indice di modifica
Table no. / Change index

4G/1



	Denominazione tavola - Table definition	Valida per i modelli - Apply to models	N° tavola / Indice di modifica Table no. / Change index
	CENTRALINA IDRAULICA (MONOFASE 50-60 Hz) HYDRAULIC CONTROL BOX (SINGLE-PHASE MOTOR 50-60Hz)	SQ 351 LT - SQ 352 LT SQ 355 LT - SQ 356 LT SQ 401 LT - SQ 402 LT SQ 405 LT - SQ 406 LT	4G/1

RIF. REF.	CODICE CODE	DESCRIZIONE DESCRIPTION		APPLICAZIONE APPLICATION
1	058071112	Corpo	Casing	TUTTI I MODELLI - ALL MODELS (*)
2	058070320	Paraolio	Oil seal	
3	058071160	Valvola di massima	Maximum valve	
4	058071150	Valvola di ritegno	Non return valve	
5	048370040	Tappo	Plug	
6	058071170	Valvola	Valve	
7	070171060	Bobina	Spool	
8	070171070	Connettore	Connector	
9	058071240	Elettrovalvola	Solenoid valve	
10	058071580	Tappo	Plug	
11	058770220	Kit guarnizioni corpo	Gasket kit	
12	058770150	Filtro	Filter	
13	058070310	Tubo PVC	PVC tube	
14	058071521	Pompa (60 Hz)	60 Hz Pump	
	058071531	Pompa (50 Hz)	50 Hz Pump	
15	058070500	Valvola (60 Hz)	60 Hz Valve	
	048370150	Valvola (50 Hz)	50 Hz Valve	
16	070271060	Gruppo aspirazione (60 Hz)	60 Hz Suction unit	
	070271050	Gruppo aspirazione (50 Hz)	50 Hz Suction unit	
17	070271021	Serbatoio (60 Hz)	60 Hz Tank	
	058071122	Serbatoio (50 Hz)	50 Hz Tank	
18	058770170	Tappo sfiato	Exhaust plug	
19	070171090	Tappo di scarico	Discharge plug	
20	058371060	Fascetta	Clamp	
21	058071590	Kit assemblaggio serbatoio	Tank assembly kit	
22	146771070	Giunto	Joint	
23	150671040	Guaina	Sheating	
24	324248	Insieme centralina idraulica – 50 Ph	50 Ph – complete hydraulic control unit	
	324249	Insieme centralina idraulica – 60 Ph	60 Ph – complete hydraulic control unit	
25	900003420	Motore elettrico kW 2,6 – 230 V – 50 Hz 220V – 60 Hz	kW 2,6 – 230 V – 50 Hz 220V – 60 Hz electric motor	
26	070065171	Cavo motore	Motor cable	

(*) Vedi intestazione: "Valida per i modelli" - See: "Apply to models"



Denominazione tavola - Table definition

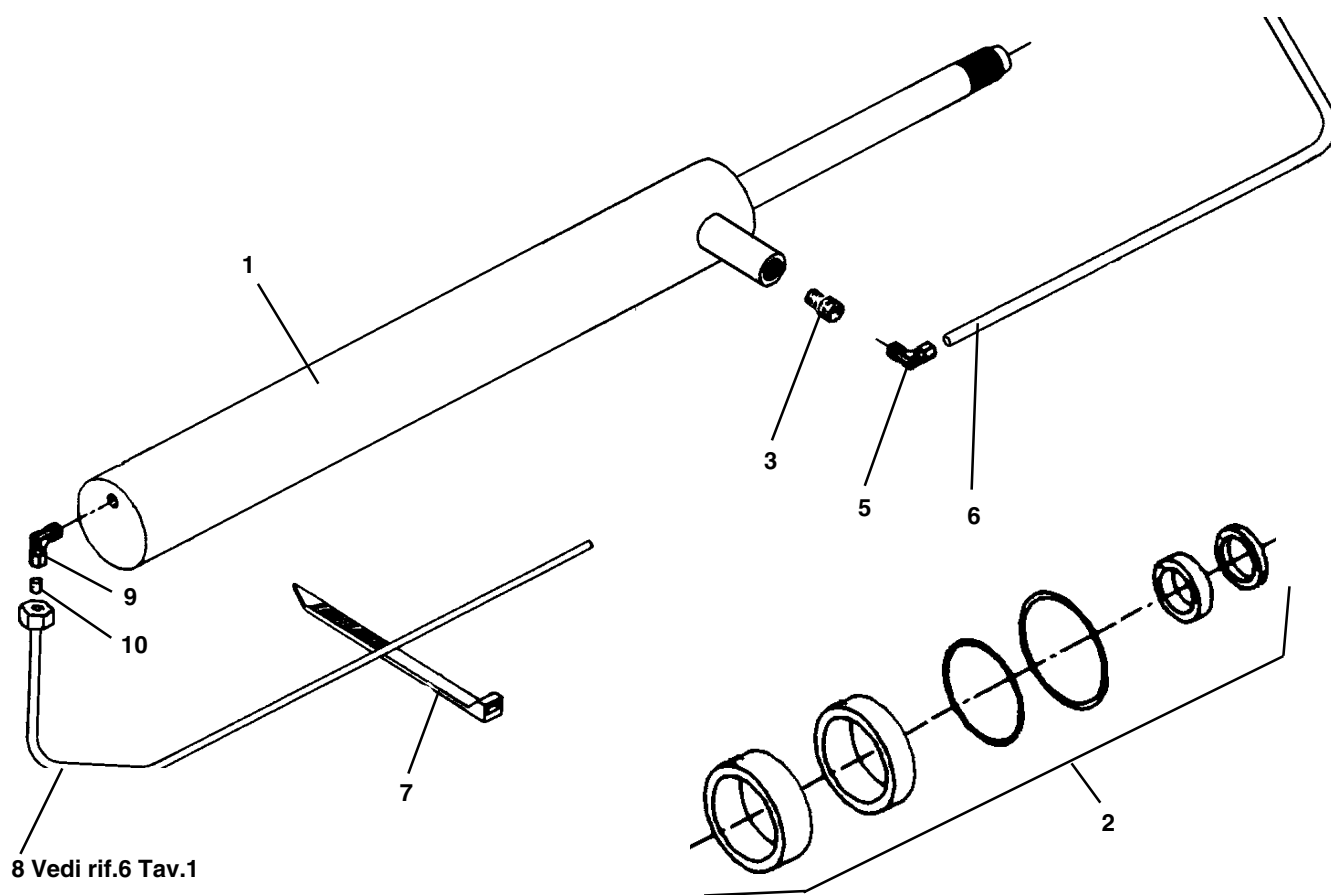
Valida per i modelli - Apply to models

N° tavola / Indice di modifica
Table no. / Change index**CILINDRO PRINCIPALE DI CO-
MANDO
MAIN OPERATING CYLINDER**

SQ 300

5A/0

RIF. REF.	CODICE CODE	DESCRIZIONE DESCRIPTION		APPLICAZIONE APPLICATION
1	070060012	Ins. Cilindro	Cylinder assembly	TUTTI I MODELLI – ALL MODELS (*)
2	GU4281	Kit guarnizioni	Gaskets kit	
3	309536	Valvola di sicurezza	Safety valve	
5	305033	Raccordo a "L"	"L" Fitting	
6	070060150	Tubo di mandata	Feed pipe	
7	599094	Collare	Collar	
8	317006	Tubo di recupero	Recovery pipe	
9	305013	Raccordo a "L"	"L" fitting	
10	399001	Bussola	Bush	



(*) Vedi intestazione: "Valida per i modelli" - See: "Apply to models"

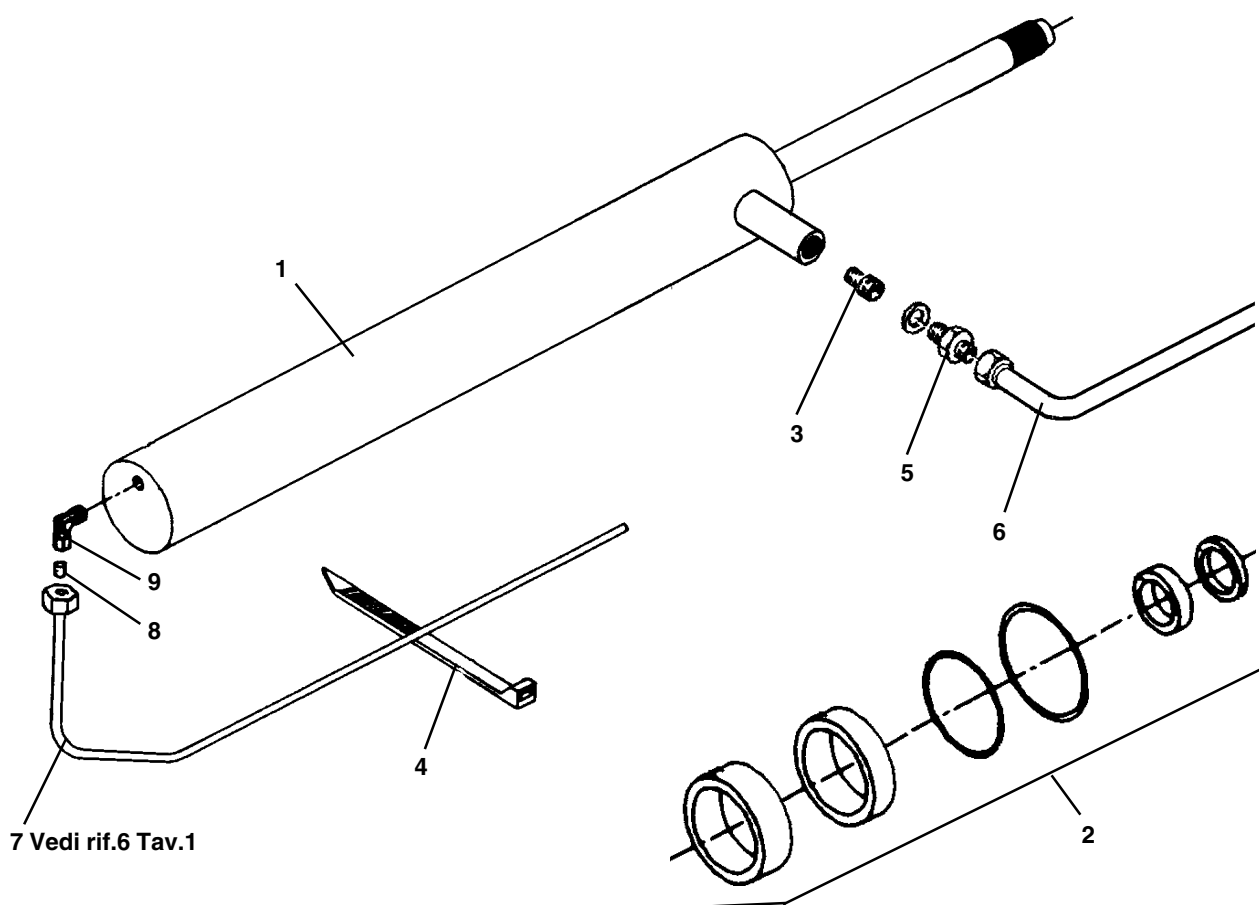


Denominazione tavola - Table definition

Valida per i modelli - Apply to models

N° tavola / Indice di modifica
Table no. / Change index**CILINDRO PRINCIPALE DI CO-
MANDO
MAIN OPERATING CYLINDER****SQ 350 - SQ 351 - SQ 351 T -
SQ 355 - SQ 356 - SQ 800 -
SQ 650 -****5B/0**

RIF. REF.	CODICE CODE	DESCRIZIONE DESCRIPTION		APPLICAZIONE APPLICATION
1	070160012	Ins. cilindro	Cylinder assembly	SQ 800 - SQ 650
	070260011	Ins. cilindro	Cylinder assembly	SQ 350 - SQ 351 - SQ 351 T - SQ 355 - SQ 356
2	GU4391	Kit guarnizioni	Gaskets kit	SQ 350 - SQ 351 - SQ 351 T - SQ 355 - SQ 356
	GU4381	Kit guarnizioni	Gaskets kit	SQ 800 - SQ 650
3	309537	Valvola controllo discesa	Descent control valve	TUTTI I MODELLI - ALL MODELS (*)
4	599094	Collare	Collar	
5	304026	Raccordo diritto	Fitting	SQ 800 - SQ 650
	305033	Raccordo a "L"	"L" Fitting	SQ 350
	312102	Nipples	Nipples	SQ 351 - SQ 351 T - SQ 355 - SQ 356
6	070160151	Tubo di mandata	Feed pipe	SQ 800 - SQ 650
	070260150	Tubo di mandata	Feed pipe	SQ 350
	070360150	Tubo di mandata	Feed pipe	SQ 351 - SQ 351T - SQ 355 - SQ 356
7	317006	Tubo di recupero	Recovery pipe	TUTTI I MODELLI - ALL MODELS (*)
8	399001	Bussola	Bush	
9	305013	Raccordo a "L"	"L" fitting	



30/06/05

(*) Vedi intestazione: "Valida per i modelli" - See: "Apply to models"



Denominazione tavola - Table definition

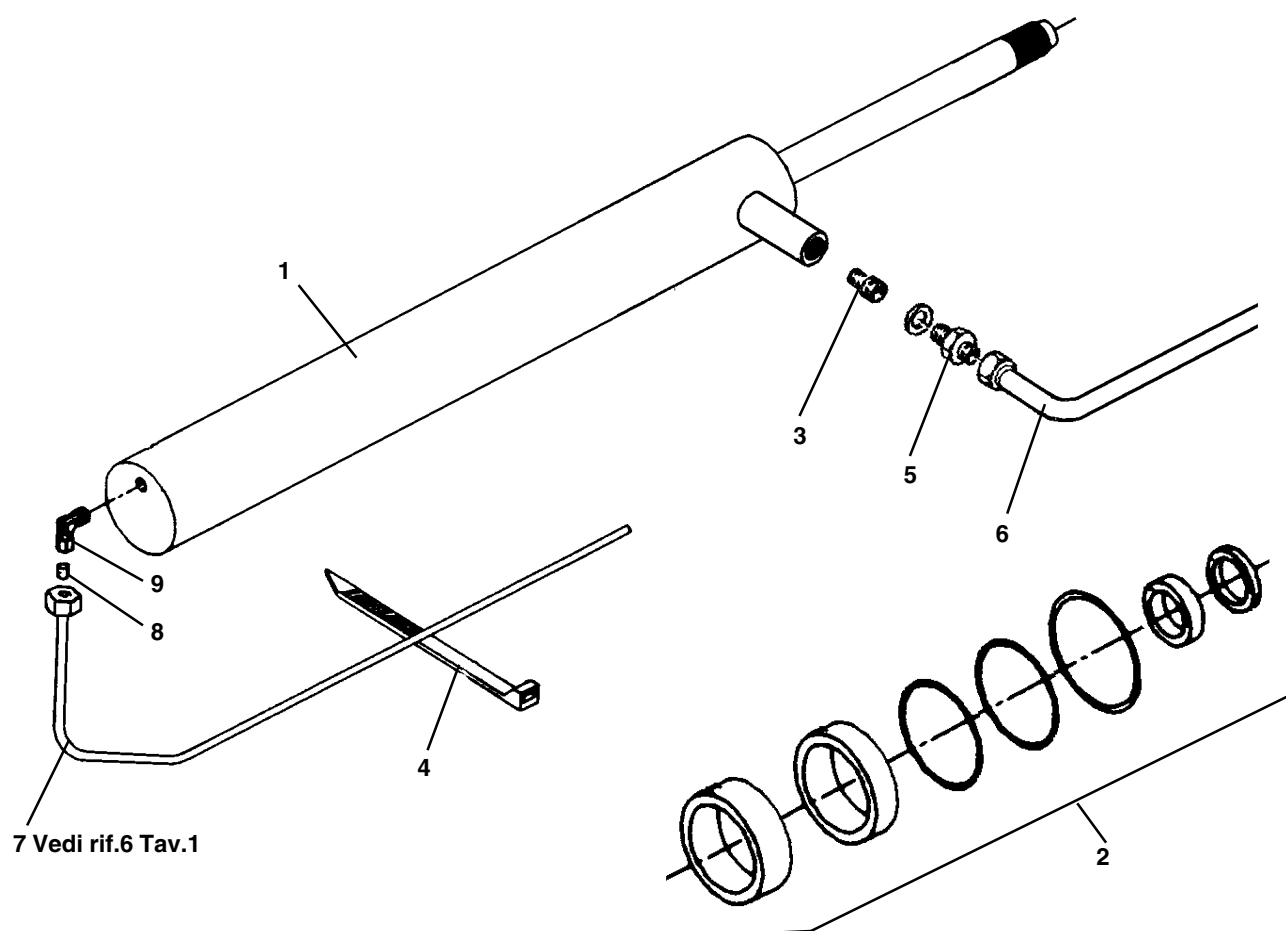
**CILINDRO PRINCIPALE DI CO-
MANDO
MAIN OPERATING CYLINDER**


Valida per i modelli - Apply to models

SQ 352 - SQ 401 - SQ 401 T -
SQ 402 - SQ 405 - SQ 406 -
SQ 501 - SQ 502

N° tavola / Indice di modifica
Table no. / Change index

5C/0



	Denominazione tavola - Table definition CILINDRO PRINCIPALE DI CO- MANDO MAIN OPERATING CYLINDER	Valida per i modelli - Apply to models SQ 352 - SQ 401 - SQ 401 T - SQ 402 - SQ 405 - SQ 406 - SQ 501 - SQ 502	N° tavola / Indice di modifica Table no. / Change index 5C/0
--	--	--	---

RIF. REF.	CODICE CODE	DESCRIZIONE DESCRIPTION		APPLICAZIONE APPLICATION
1	071160010	Ins. Cilindro	Cylinder assembly	TUTTI I MODELLI - ALL MODELS (*)
2	GU4490	Kit guarnizioni	Gaskets kit	
3	309537	Valvola di sicurezza	Safety valve	
4	599094	Collare	Collar	
5	312102	Raccordo	Fitting	
6	070360150	Tubo di mandata	Feed pipe	SQ 401 – SQ 401 T – SQ 405 – SQ 406 – SQ 501 – SQ 502
	070460150	Tubo di mandata	Feed pipe	SQ 402 – SQ 352
7	317006	Tubo di recupero	Recovery pipe	TUTTI I MODELLI - ALL MODELS (*)
8	399001	Bussola	Bush	
9	305013	Raccordo a “L”	“L” fitting	

(*) Vedi intestazione: “Valida per i modelli” - See: “Apply to models”

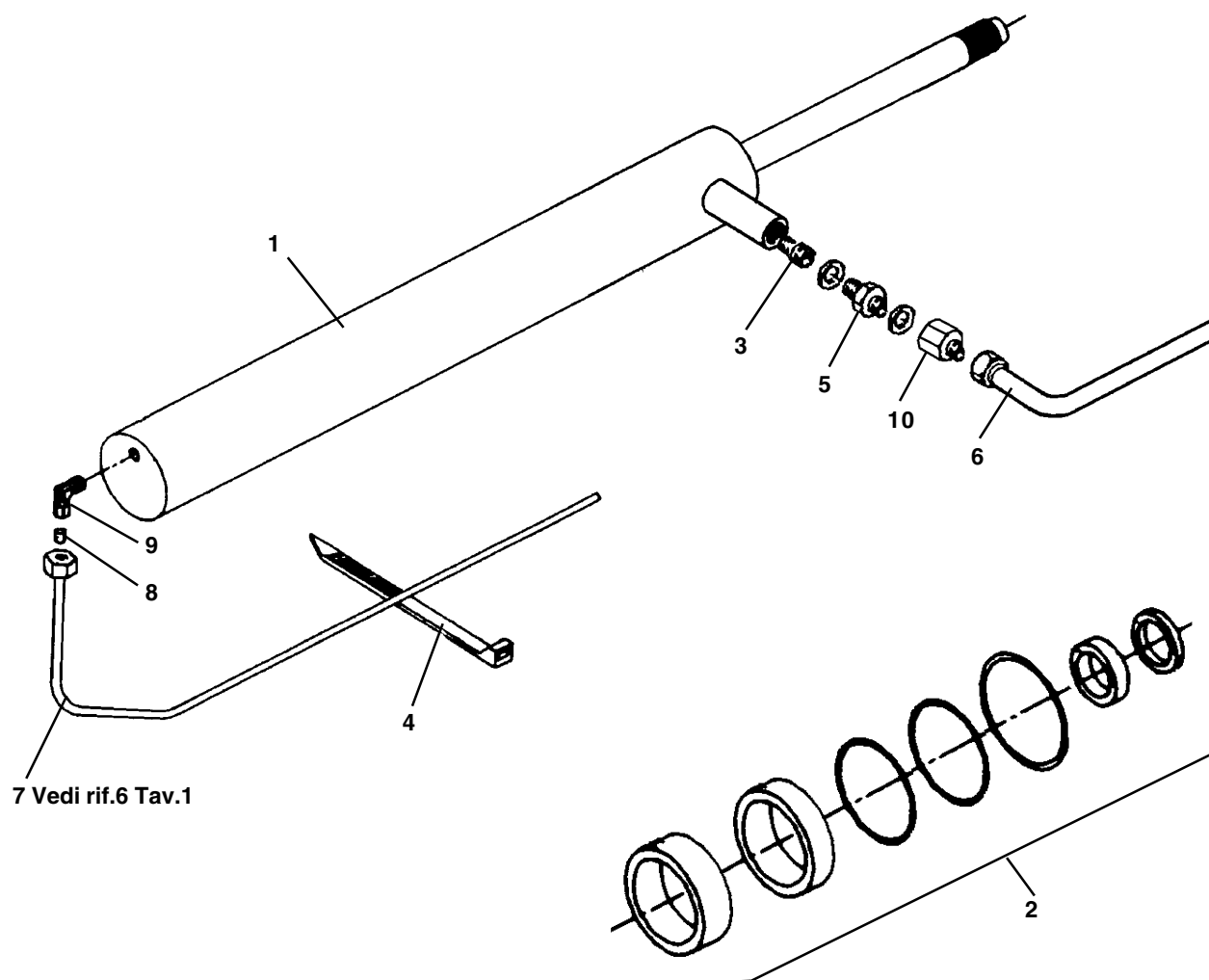


Denominazione tavola - Table definition

Valida per i modelli - Apply to models

N° tavola / Indice di modifica
Table no. / Change index**CILINDRO PRINCIPALE DI CO-
MANDO
MAIN OPERATING CYLINDER****SQ 352 - SQ 400 - SQ 401 -
SQ 401 T - SQ 402 - SQ 405 -
SQ 406 - SQ 501 - SQ 502****5C/1**

RIF. REF.	CODICE CODE	DESCRIZIONE DESCRIPTION		APPLICAZIONE APPLICATION
1	071160010	Ins. Cilindro	Cylinder assembly	TUTTI I MODELLI - ALL MODELS (*)
2	GU4490	Kit guarnizioni	Gaskets kit	
3	309537	Valvola di sicurezza	Safety valve	
4	599094	Collare	Collar	
5	312102	Raccordo	Fitting	
6	070360150	Tubo di mandata	Feed pipe	SQ 401 - SQ 401 T - SQ 405 - SQ 406 - SQ 501 - SQ 502 - SQ 400
	070460150	Tubo di mandata	Feed pipe	SQ 402 - SQ 352
7	317006	Tubo di recupero	Recovery pipe	TUTTI I MODELLI - ALL MODELS (*)
8	399001	Bussola	Bush	
9	305013	Raccordo a "L"	"L" fitting	
10	312111	Nipples	Nipples	SQ 400



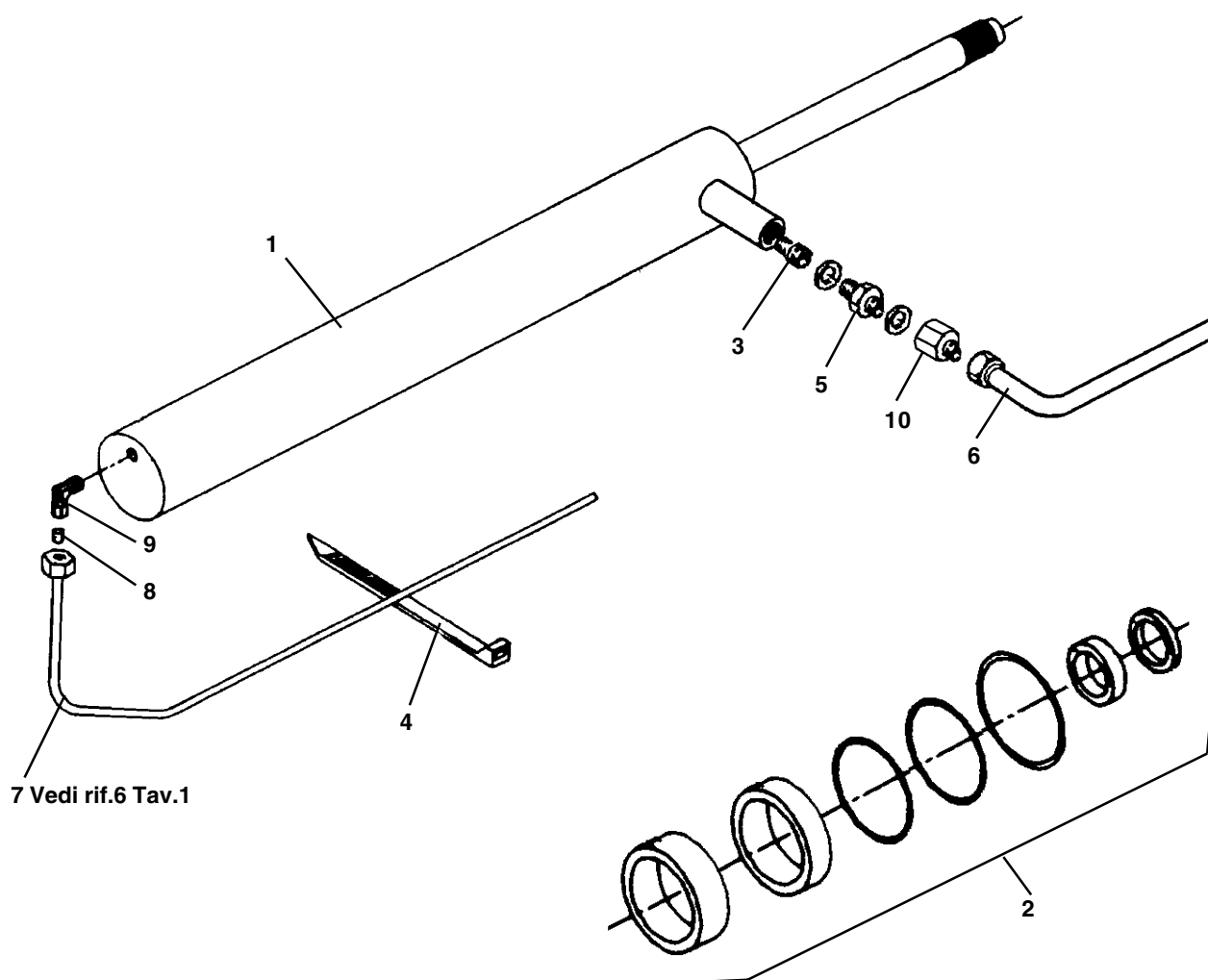


Denominazione tavola - Table definition

Valida per i modelli - Apply to models

N° tavola / Indice di modifica
Table no. / Change index**CILINDRO PRINCIPALE DI CO-
MANDO
MAIN OPERATING CYLINDER****SQ 352 - SQ 400 - SQ 401 -
SQ 401 T - SQ 402 - SQ 405 -
SQ 406 - SQ 501 - SQ 501 L -
SQ 502****5C/2**

RIF. REF.	CODICE CODE	DESCRIZIONE DESCRIPTION		APPLICAZIONE APPLICATION
1	071160010	Ins. Cilindro	Cylinder assembly	TUTTI I MODELLI - ALL MODELS (*)
2	GU4490	Kit guarnizioni	Gaskets kit	
3	309537	Valvola di sicurezza	Safety valve	
4	599094	Collare	Collar	
5	312102	Raccordo	Fitting	
6	070360150	Tubo di mandata	Feed pipe	SQ 401 - SQ 401 T - SQ 405 - SQ 406 - SQ 501 - SQ 501 L - SQ 502 - SQ 400
	070460150	Tubo di mandata	Feed pipe	SQ 402 - SQ 352
7	317006	Tubo di recupero	Recovery pipe	TUTTI I MODELLI - ALL MODELS (*)
8	399001	Bussola	Bush	
9	305013	Raccordo a "L"	"L" fitting	
10	312111	Nipples	Nipples	SQ 400



(*) Vedi intestazione: "Valida per i modelli" - See: "Apply to models"

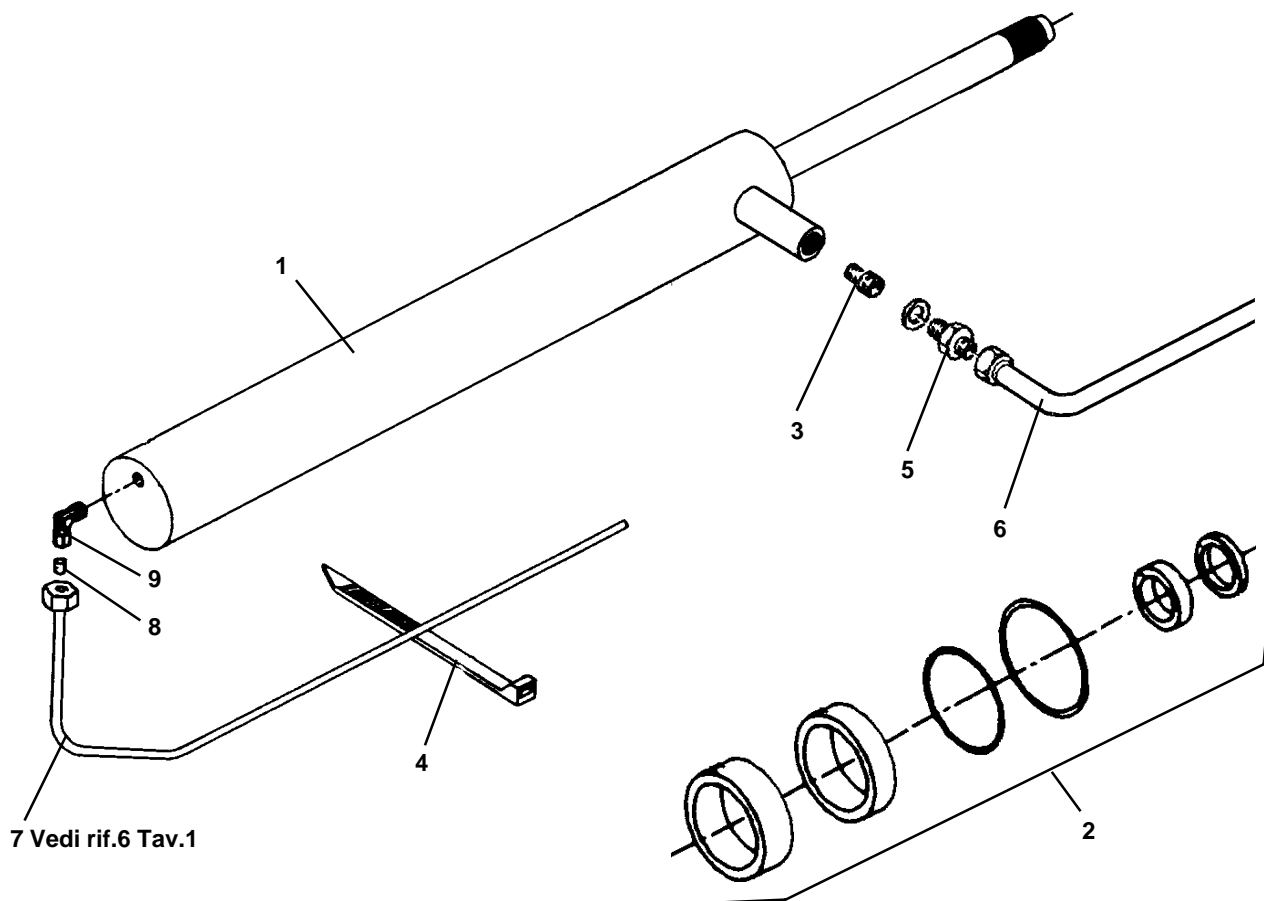


Denominazione tavola - Table definition

Valida per i modelli - Apply to models

N° tavola / Indice di modifica
Table no. / Change index**CILINDRO PRINCIPALE DI
COMANDO-
MAIN OPERATING CYLINDER****SQ 351 LT - SQ 352 LT
SQ 355 LT - SQ 356 LT****5D/0**

RIF. REF.	CODICE CODE	DESCRIZIONE DESCRIPTION		APPLICAZIONE APPLICATION
1	070260011	Ins. cilindro	Cylinder assembly	TUTTI I MODELLI - ALL MODELS (*)
2	GU4391	Kit guarnizioni	Gaskets kit	
3	309537	Valvola controllo discesa	Descent control valve	
4	599094	Collare	Collar	
5	312102	Nipples	Nipples	
6	070580050	Tubo di mandata	Feed pipe	
7	317006	Tubo di recupero	Recovery pipe	
8	399001	Bussola	Bush	
9	305013	Raccordo a "L"	"L" fitting	



31/05/07

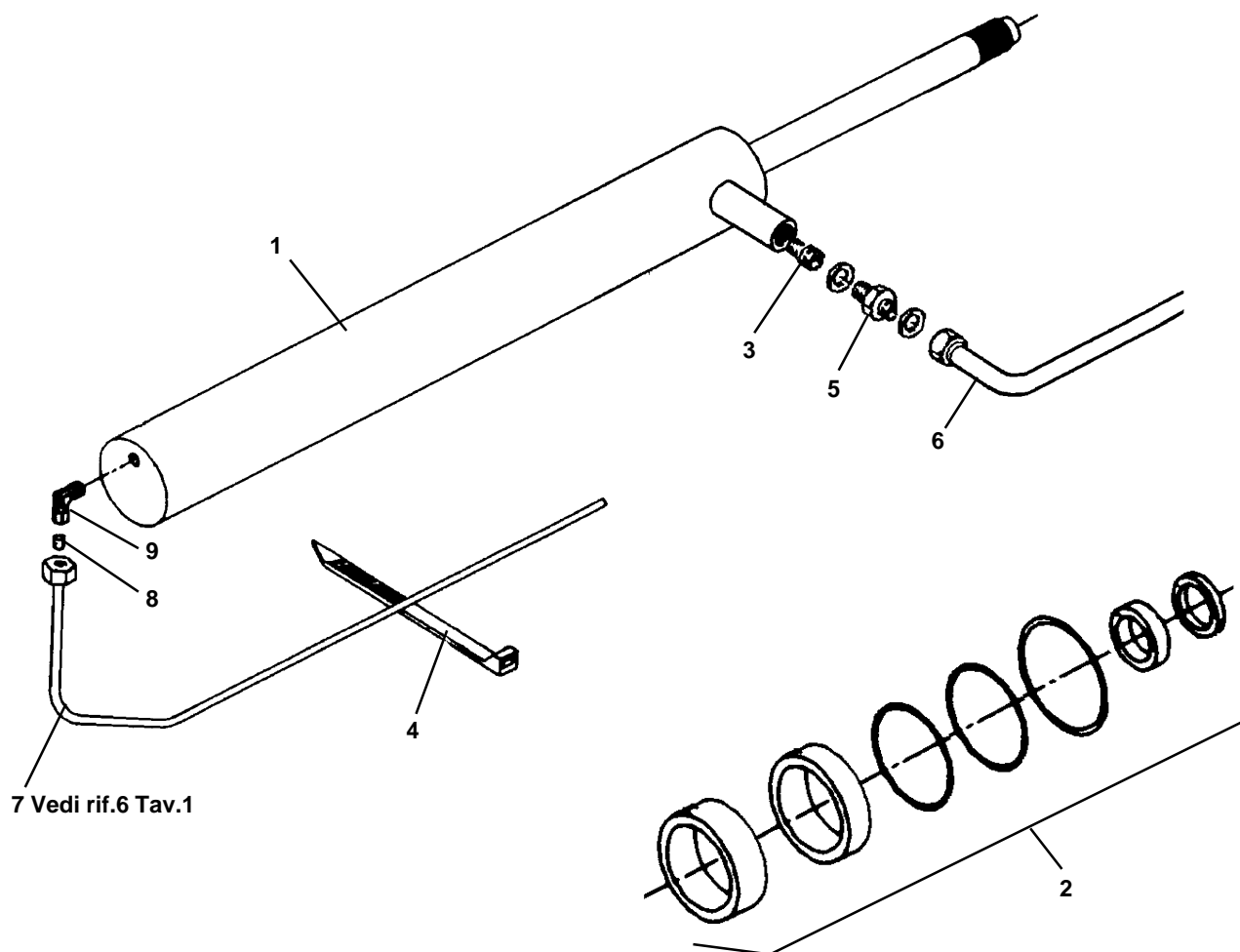


Denominazione tavola - Table definition

Valida per i modelli - Apply to models

N° tavola / Indice di modifica
Table no. / Change index**CILINDRO PRINCIPALE DI
COMANDO-
MAIN OPERATING CYLINDER****SQ 401 LT - SQ 402 LT
SQ 405 LT - SQ 406 LT****5E/0**

RIF. REF.	CODICE CODE	DESCRIZIONE DESCRIPTION		APPLICAZIONE APPLICATION
1	071160010	Ins. Cilindro	Cylinder assembly	TUTTI I MODELLI - ALL MODELS (*)
2	GU4490	Kit guarnizioni	Gaskets kit	
3	309537	Valvola di sicurezza	Safety valve	
4	599094	Collare	Collar	
5	312102	Raccordo	Fitting	
6	070580050	Tubo di mandata	Feed pipe	
7	317006	Tubo di recupero	Recovery pipe	
8	399001	Bussola	Bush	
9	305013	Raccordo a "L"	"L" fitting	



(*) Vedi intestazione: "Valida per i modelli" - See: "Apply to models"

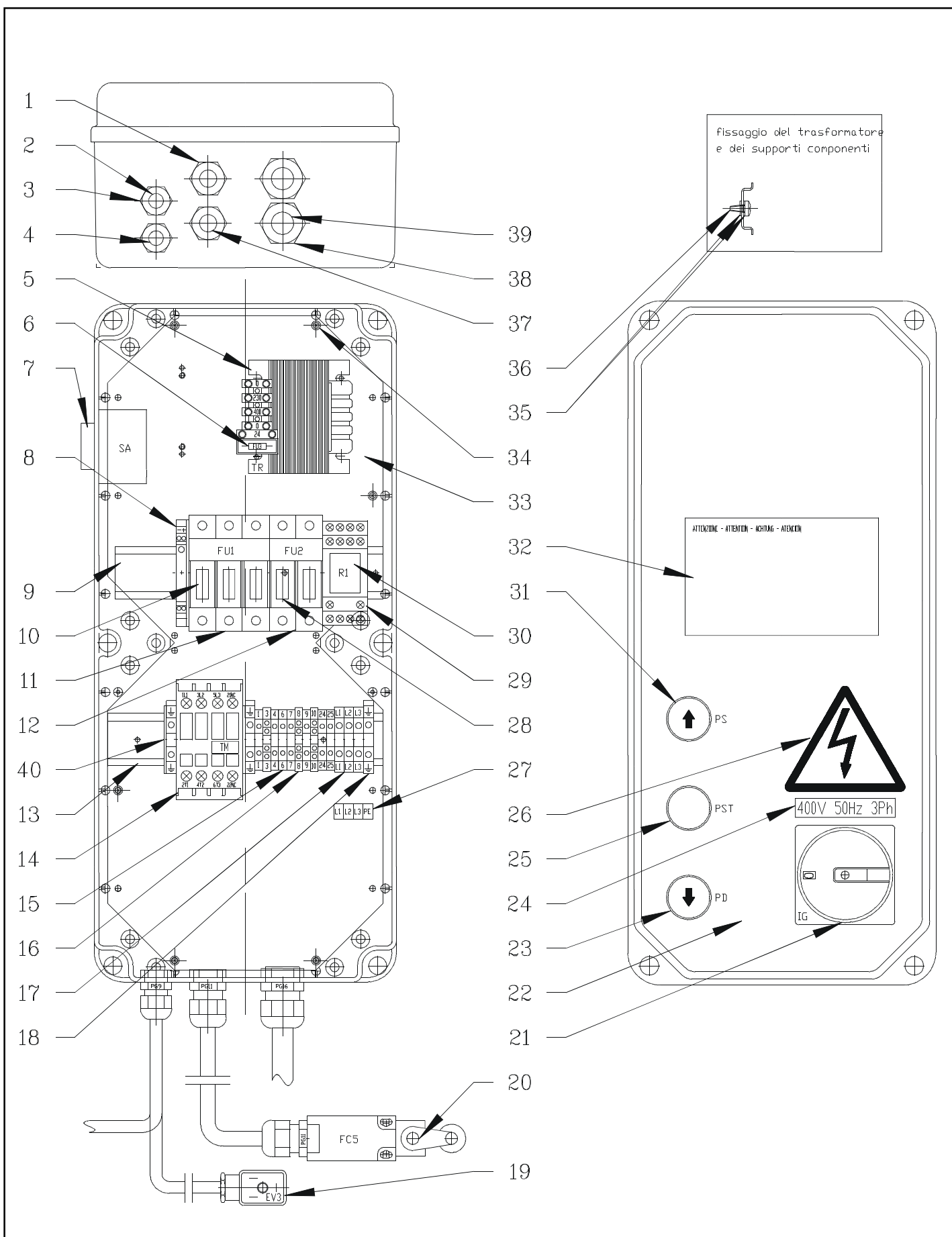



Denominazione tavola - Table definition
PANNELLO DI COMANDO
(TRIFASE 50-60Hz)
CONTROL PANEL
(3-PHASE MOTOR 50-60Hz)

Valida per i modelli - Apply to models
SQ 300 - SQ 350 - SQ 351 -
SQ 352 - SQ 355 - SQ 356 -
SQ 401 - SQ 650 - SQ 800 -
SQ 351 T - SQ 401 T - SQ 402 -
SQ 405 - SQ 406 - SQ 501 -
SQ 502

N° tavola / Indice di modifica
Table no. / Change index

6A/0




	Denominazione tavola - Table definition	Valida per i modelli - Apply to models	N° tavola / Indice di modifica Table no. / Change index
	PANNELLO DI COMANDO (TRIFASE 50-60Hz) CONTROL PANEL (3-PHASE MOTOR 50-60Hz)	SQ 300 - SQ 350 - SQ 351 - SQ 352 - SQ 355 - SQ 356 - SQ 401 - SQ 650 - SQ 800 - SQ 351 T - SQ 401 T - SQ 402 - SQ 405 - SQ 406 - SQ 501 - SQ 502	6A/0

RIF. REF	CODICE CODE	DESCRIZIONE DESCRIPTION	APPLICAZIONE APPLICATION
1	599074	Pressacavo PG11 con ghiera	Cable presser PG11 with nut
2	061265230	Ins. cavo da cassetta el. a EV3	Cable from electric box to EV3
3	599089	Pressacavo PG9 con ghiera	Cable presser PG9 with nut
4	060017022	Ins. cavo da cassetta el. a EV1	From electric cable to EV1 cable
5	528027	Trasformatore 50VA	Transformer 50VA
6	507076	Fusibile 5x20 3,15A 250V	Fuse 5x20 3.15A 250V
7	569046	Avvisatore acustico	Acoustic alarm
8	058066260	Morsetto alimentazione sirena	Feed clamp acoustic alarm
9	049165020	Supporto componenti	Components base
10	507094	Fusibile 10x38 10A 500V aM	Fuse 10x38 10A 500V aM
	507045	Fusibile 10x38 16A 500V aM	Fuse 10x38 16A 500V aM
11	515025	Portafusibile tripolare	Threepole fuse carrier
12	515027	Portafusibile bipolare	Twopole fuse carier
13	049165210	Supporto componenti	Components base
14	522081	Contattore 4 Kw AC3/400V	4 Kw AC3/400V Contactor
15	510145	Morsetto 2,5mmq (2 connessioni)	Feed clamp 2,5mmq (2 connections)
16	510207	Morsetto 2,5mmq (4 connessioni)	Feed clamp 2,5mmq (4 connections)
17	510108	Morsetto 4mmq (2 connessioni)	Feed clamp 4mmq (2 connections)
18	510150	Morsetto 4mmq giallo/verde	Yellow/green feed clamp 4mmq
19	322022	Connettore per EV3	EV3 Connector
20	527043	Micro interruttore	Micro-switch
21	518007AS	Insieme interruttore	Main switch
22	070065141	Ins. cass. el. c/viti e guarnizione	Electric cable assembly with gasket and screws
23	517124AS	Insieme pulsante di discesa	Descent button assembly
24	999912380	Targhetta 400V 50Hz 3Ph	400V 50Hz 3Ph Plate
	999912390	Targhetta 230V 50Hz 3Ph	230V 50Hz 3Ph Plate
	999912510	Targhetta 220V 60Hz 3Ph	220V 60Hz 3Ph Plate
	999912520	Targhetta 380V 60Hz 3Ph	380V 60Hz 3Ph Plate
25	517125AS	Insieme pulsante di stazionamento	Stationnement button assembly
26	99990758	Targhetta pericolo	Warning plate
27	999912900	Tabella collegamento cavo alimentazione	Feed cable connection table
28	507095	Fusibile 10x38 1A 500V gl	Fuse 10x38 1A 500V gl
29	557028	Zoccolo per relè 4 contatti	4 contacts relay base
30	557027	Relè 4 contatti 24VAC	4 contacts 24VAC relay
31	517081AS1	Insieme pulsante di salita	Ascent button assembly
32	99990797	Tabella azzeramento interruttore	Reset switch table
33	047065611	Piastra porta apparecchiature grande	Big take components plate
34	220052	Vite	Screw
35	239018	Rondella	Washer
36	220005	Vite	Screw
37	061265161	Ins. cavo da cass. el. a FC5	From electric cable to FC5 cable assembly
38	599139	Pressacavo PG16 con ghiera	Cable presser PG16 with nut
39	070065130	Ins. cavo da cassetta el. a MOT.	From electric cable to MOT cable
40	510209	Piastrino terminale	Terminal plate

TUTTI I MODELLI-ALL MODELS (*)

(*) Vedi intestazione: "Valida per i modelli" - See: "Apply to models"



	Denominazione tavola - Table definition	Valida per i modelli - Apply to models	N° tavola / Indice di modifica Table no. / Change index
	PANNELLO DI COMANDO (TRIFASE 50-60Hz) CONTROL PANEL (3-PHASE MOTOR 50-60Hz)	SQ 300 - SQ 350 - SQ 351 - SQ 352 - SQ 355 - SQ 356 - SQ 400 - SQ 401 - SQ 650 - SQ 800 - SQ 351 T - SQ 401 T - SQ 402 - SQ 405 - SQ 406 - SQ 501 - SQ 502	6A/1

RIF. REF	CODICE CODE	DESCRIZIONE DESCRIPTION	APPLICAZIONE APPLICATION
1	599074	Pressacavo PG11 con ghiera	Cable presser PG11 with nut
2	061265230	Ins. cavo da cassetta el. a EV3	Cable from electric box to EV3
3	599089	Pressacavo PG9 con ghiera	Cable presser PG9 with nut
4	060017022	Ins. cavo da cassetta el. a EV1	From electric cable to EV1 cable
5	528027	Trasformatore 50VA	Transformer 50VA
6	507076	Fusibile 5x20 3,15A 250V	Fuse 5x20 3.15A 250V
7	569046	Avvisatore acustico	Acoustic alarm
8	058066260	Morsetto alimentazione sirena	Feed clamp acoustic alarm
9	049165020	Supporto componenti	Components base
10	507094	Fusibile 10x38 10A 500V aM	Fuse 10x38 10A 500V aM
	507045	Fusibile 10x38 16A 500V aM	Fuse 10x38 16A 500V aM
11	515025	Portafusibile tripolare	Threepole fuse carrier
12	515027	Portafusibile bipolare	Twopole fuse carier
13	049165210	Supporto componenti	Components base
14	522081	Contattore 4 Kw AC3/400V	4 Kw AC3/400V Contactor
15	510145	Morsetto 2,5mmq (2 connessioni)	Feed clamp 2,5mmq (2 connections)
16	510207	Morsetto 2,5mmq (4 connessioni)	Feed clamp 2,5mmq (4 connections)
17	510108	Morsetto 4mmq (2 connessioni)	Feed clamp 4mmq (2 connections)
18	510150	Morsetto 4mmq giallo/verde	Yellow/green feed clamp 4mmq
19	322022	Connettore per EV3	EV3 Connector
20	527043	Micro interruttore	Micro-switch
21	518007AS	Insieme interruttore	Main switch
22	070065141	Ins. cass. el. c/viti e guarnizione	Electric cable assembly with gasket and screws
23	517124AS	Insieme pulsante di discesa	Descent button assembly
24	999912380	Targhetta 400V 50Hz 3Ph	400V 50Hz 3Ph Plate
	999912390	Targhetta 230V 50Hz 3Ph	230V 50Hz 3Ph Plate
	999912510	Targhetta 220V 60Hz 3Ph	220V 60Hz 3Ph Plate
	999912520	Targhetta 380V 60Hz 3Ph	380V 60Hz 3Ph Plate
25	517125AS	Insieme pulsante di stazionamento	Stationnement button assembly
26	99990758	Targhetta pericolo	Warning plate
27	999912900	Tabella collegamento cavo alimentazione	Feed cable connection table
28	507095	Fusibile 10x38 1A 500V gl	Fuse 10x38 1A 500V gl
29	557028	Zoccolo per relè 4 contatti	4 contacts relay base
30	557027	Relè 4 contatti 24VAC	4 contacts 24VAC relay
31	517081AS1	Insieme pulsante di salita	Ascent button assembly
32	99990797	Tabella azzeramento interruttore	Reset switch table
33	047065611	Piastra porta apparecchiature grande	Big take components plate
34	220052	Vite	Screw
35	239018	Rondella	Washer
36	220005	Vite	Screw
37	061265161	Ins. cavo da cass. el. a FC5	From electric cable to FC5 cable assembly
38	599139	Pressacavo PG16 con ghiera	Cable presser PG16 with nut
39	070065130	Ins. cavo da cassetta el. a MOT.	From electric cable to MOT cable
40	510209	Piastrino terminale	Terminal plate

TUTTI I MODELLI-ALL MODELS (*)

(*) Vedi intestazione: "Valida per i modelli" - See: "Apply to models"

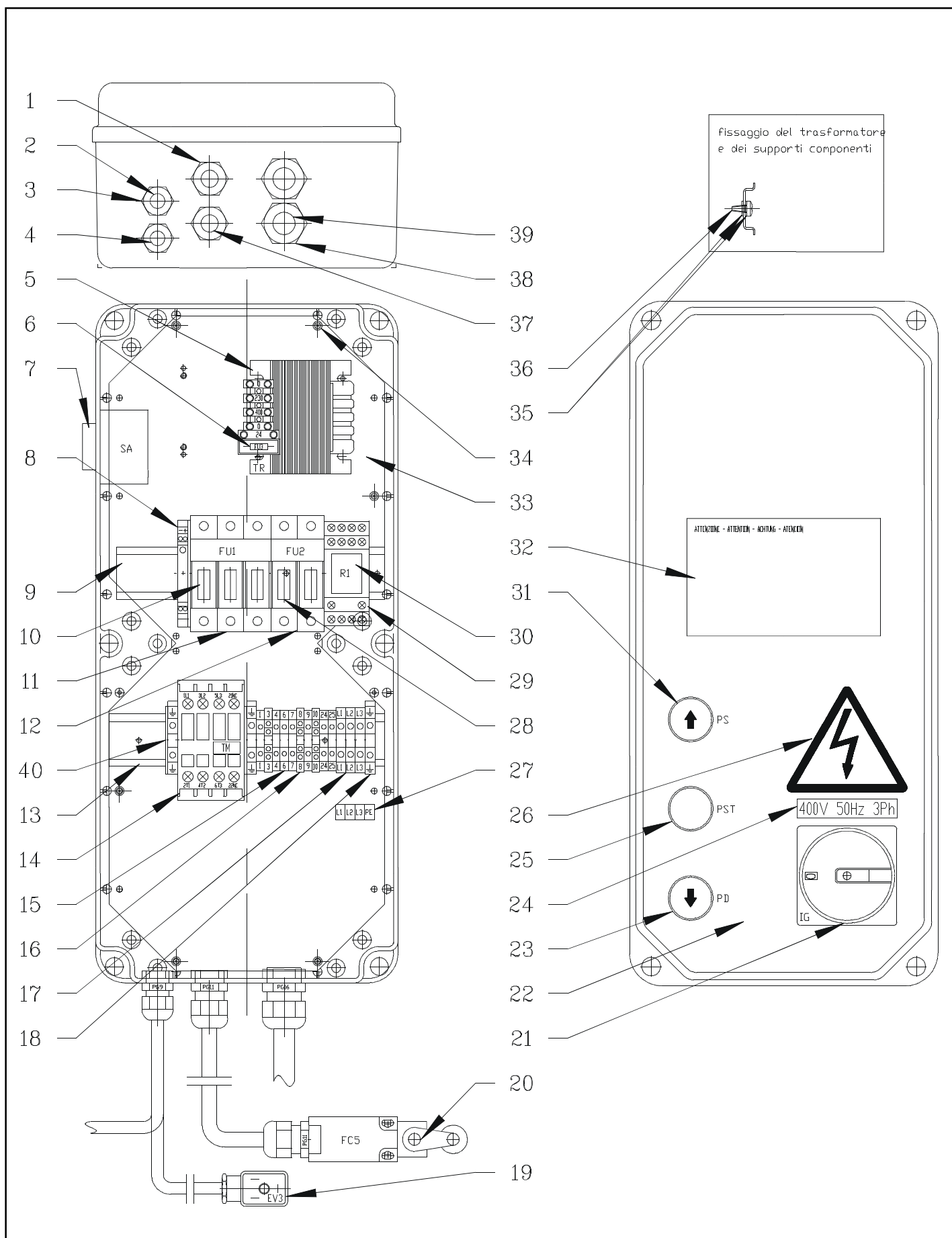


Denominazione tavola - Table definition
PANNELLO DI COMANDO
(TRIFASE 50-60Hz)
CONTROL PANEL
(3-PHASE MOTOR 50-60Hz)

Valida per i modelli - Apply to models
SQ 300 - SQ 350 - SQ 351 -
SQ 352 - SQ 355 - SQ 356 -
SQ 400 - SQ 401 - SQ 650 -
SQ 800 - SQ 351 T - SQ 401 T -
SQ 402 - SQ 405 - SQ 406 -
SQ 501 - SQ 501 L - SQ 502

N° tavola / Indice di modifica
Table no. / Change index

6A/2





Denominazione tavola - Table definition

**PANNELLO DI COMANDO
(TRIFASE 50-60Hz)
CONTROL PANEL
(3-PHASE MOTOR 50-60Hz)**

Valida per i modelli - Apply to models

**SQ 300 - SQ 350 - SQ 351 -
SQ 352 - SQ 355 - SQ 356 -
SQ 400 - SQ 401 - SQ 650 -
SQ 800 - SQ 351 T - SQ 401 T -
SQ 402 - SQ 405 - SQ 406 -
SQ 501 - SQ 501 L - SQ 502**N° tavola / Indice di modifica
Table no. / Change index**6A/2**

RIF. REF	CODICE CODE	DESCRIZIONE DESCRIPTION	APPLICAZIONE APPLICATION
1	599074	Pressacavo PG11 con ghiera	Cable presser PG11 with nut
2	061265230	Ins. cavo da cassetta el. a EV3	Cable from electric box to EV3
3	599089	Pressacavo PG9 con ghiera	Cable presser PG9 with nut
4	060017022	Ins. cavo da cassetta el. a EV1	From electric cable to EV1 cable
5	528027	Trasformatore 50VA	Transformer 50VA
6	507076	Fusibile 5x20 3,15A 250V	Fuse 5x20 3.15A 250V
7	569046	Avvisatore acustico	Acoustic alarm
8	058066260	Morsetto alimentazione sirena	Feed clamp acoustic alarm
9	049165020	Supporto componenti	Components base
10	507094	Fusibile 10x38 10A 500V aM	Fuse 10x38 10A 500V aM
	507045	Fusibile 10x38 16A 500V aM	Fuse 10x38 16A 500V aM
11	515025	Portafusibile tripolare	Threepole fuse carrier
12	515027	Portafusibile bipolare	Twopole fuse carier
13	049165210	Supporto componenti	Components base
14	522081	Contattore 4 Kw AC3/400V	4 Kw AC3/400V Contactor
15	510145	Morsetto 2,5mmq (2 connessioni)	Feed clamp 2,5mmq (2 connections)
16	510207	Morsetto 2,5mmq (4 connessioni)	Feed clamp 2,5mmq (4 connections)
17	510108	Morsetto 4mmq (2 connessioni)	Feed clamp 4mmq (2 connections)
18	510150	Morsetto 4mmq giallo/verde	Yellow/green feed clamp 4mmq
19	322022	Connettore per EV3	EV3 Connector
20	527043	Micro interruttore	Micro-switch
21	518007AS	Insieme interruttore	Main switch
22	070065141	Ins. cass. el. c/viti e guarnizione	Electric cable assembly with gasket and screws
23	517124AS	Insieme pulsante di discesa	Descent button assembly
24	999912380	Targhetta 400V 50Hz 3Ph	400V 50Hz 3Ph Plate
	999912390	Targhetta 230V 50Hz 3Ph	230V 50Hz 3Ph Plate
	999912510	Targhetta 220V 60Hz 3Ph	220V 60Hz 3Ph Plate
	999912520	Targhetta 380V 60Hz 3Ph	380V 60Hz 3Ph Plate
25	517125AS	Insieme pulsante di stazionamento	Stationnement button assembly
26	99990758	Targhetta pericolo	Warning plate
27	999912900	Tabella collegamento cavo alimentazione	Feed cable connection table
28	507095	Fusibile 10x38 1A 500V gl	Fuse 10x38 1A 500V gl
29	557028	Zoccolo per relè 4 contatti	4 contacts relay base
30	557027	Relè 4 contatti 24VAC	4 contacts 24VAC relay
31	517081AS1	Insieme pulsante di salita	Ascent button assembly
32	99990797	Tabella azzeramento interruttore	Reset switch table
33	047065611	Piastra porta apparecchiature grande	Big take components plate
34	220052	Vite	Screw
35	239018	Rondella	Washer
36	220005	Vite	Screw
37	061265161	Ins. cavo da cass. el. a FC5	From electric cable to FC5 cable assembly
38	599139	Pressacavo PG16 con ghiera	Cable presser PG16 with nut
39	070065130	Ins. cavo da cassetta el. a MOT.	From electric cable to MOT cable
40	510209	Piastrino terminale	Terminal plate

TUTTI I MODELLI-ALL MODELS (*)

(*) Vedi intestazione: "Valida per i modelli" - See: "Apply to models"

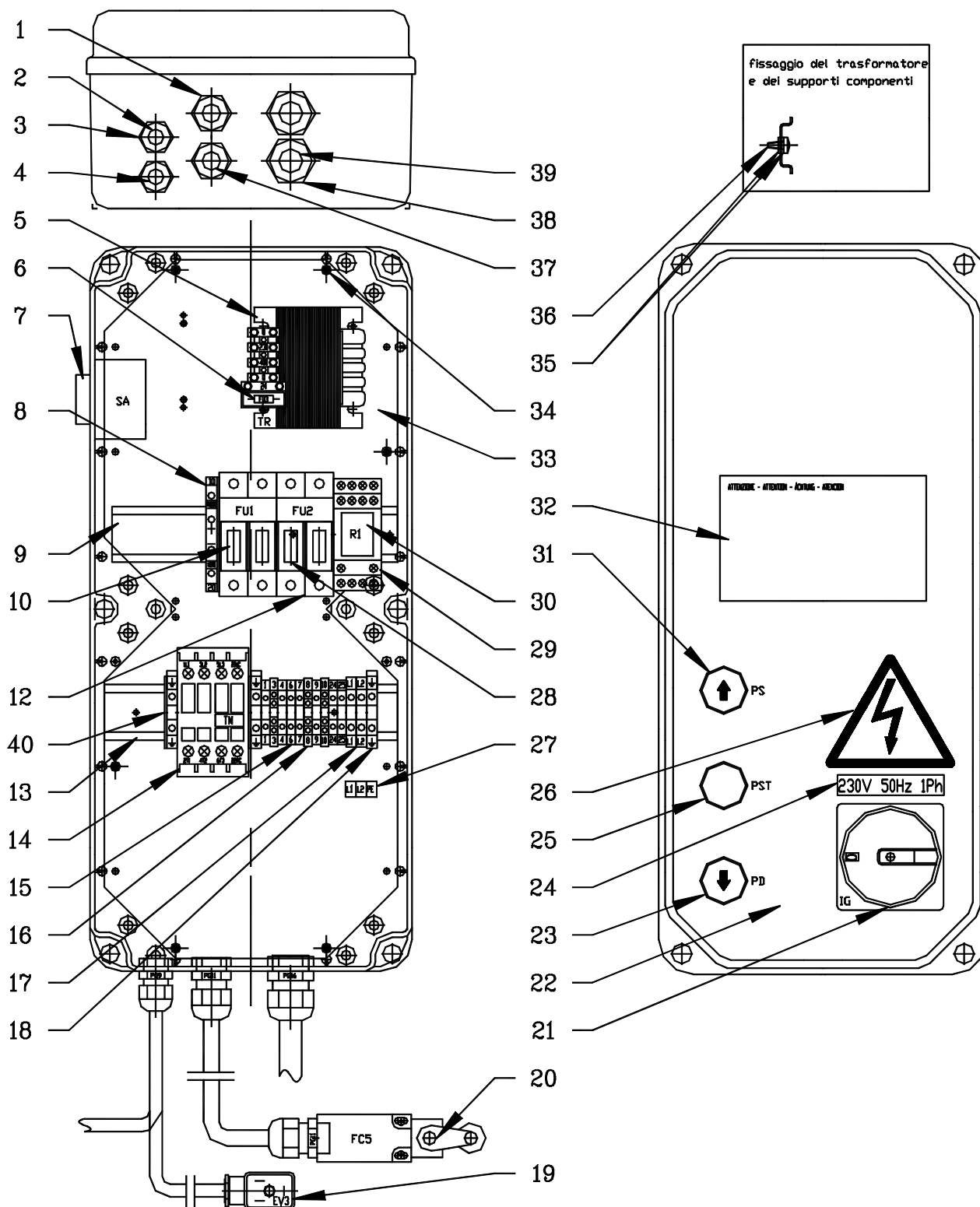



Denominazione tavola - Table definition
PANNELLO DI COMANDO
(MONOFASE 50-60 Hz)
CONTROL PANEL
(SINGLE-PHASE MOTOR 50-60Hz)

Valida per i modelli - Apply to models
SQ 300 - SQ 350 - SQ 351 -
SQ 352 - SQ 355 - SQ 356 -
SQ 401 - SQ 402 - SQ 405 -
SQ 406 - SQ 650 - SQ 800 -
SQ 351 T - SQ 401 T - SQ 501 -
SQ 502

N° tavola / Indice di modifica
Table no. / Change index

6B/0



	Denominazione tavola - Table definition	Valida per i modelli - Apply to models	N° tavola / Indice di modifica Table no. / Change index
	PANNELLO DI COMANDO (MONOFASE 50-60 Hz) CONTROL PANEL (SINGLE-PHASE MOTOR 50-60Hz)	SQ 300 - SQ 350 - SQ 351 - SQ 352 - SQ 355 - SQ 356 - SQ 401 - SQ 402 - SQ 405 - SQ 406 - SQ 650 - SQ 800 - SQ 351 T - SQ 401 T - SQ 501 - SQ 502	6B/0

RIF. REF	CODICE CODE	DESCRIZIONE DESCRIPTION	APPLICAZIONE APPLICATION
1	599074	Pressacavo PG11 con ghiera	Cable presser PG11 with nut
2	061265230	Ins. cavo da cassetta el. a EV3	Cable from electric box to EV3
3	599089	Pressacavo PG9 con ghiera	Cable presser PG9 with nut
4	060017022	Ins. cavo da cassetta el. a EV1	From electric cable to EV1 cable
5	528027	Trasformatore 50VA	Transformer 50VA
6	507076	Fusibile 5x20F 3,15A 250V	Fuse 5x20F 3.15A 250V
7	569046	Avvisatore acustico	Acoustic alarm
8	515027	Portafusibile bipolare	Twopole fuse carrier
9	058066260	Morsetto alimentazione sirena	Feed clamp acoustic alarm
10	049165020	Supporto componenti	Components base
11	507048	Fusibile 10x38 25A 500V aM	Fuse 10x38 25A 500V aM
12	510111	Morsetto portafusibile	Fuse carrier clamp
13	049165210	Supporto componenti	Components base
14	522029	Contattore 7,5 Kw AC3/400V	7.5 Kw AC3/400V Contactor
15	510145	Morsetto 2,5mmq (2 connessioni)	Feed clamp 2,5mmq (2 connections)
16	510207	Morsetto 2,5mmq (4 connessioni)	Feed clamp 2,5mmq (4 connections)
17	510108	Morsetto 4mmq (2 connessioni)	Feed clamp 4mmq (2 connections)
18	510150	Morsetto 4mmq giallo/verde	Yellow/green feed clamp 4mmq
19	322022	Connettore per EV3	EV3 Connector
20	527043	Micro interruttore	Micro-switch
21	518007AS	Insieme interruttore	Main switch
22	070065141	Ins. cass. el. c/viti e guarnizione	Electric cable assembly with gasket and screws
23	517124AS	Insieme pulsante di discesa	Descent button assembly
24	999912430	Targhetta 230V 50Hz 1Ph	240V 50Hz 1Ph plate
	999912530	Targhetta 220V 60Hz 1Ph	220V 60Hz 1Ph plate
25	517125AS	Insieme pulsante di stazionamento	Stationnement button assembly
26	99990758	Targhetta pericolo	Warning plate
27	999913090	Tabella collegamento cavo alimentazione	Feed cable connection table
28	507022	Fusibile 5x20F 1A 250V rapido	Fuse 5x20F 1A 250V rapid
29	557028	Zoccolo per relè 4 contatti	4 contacts relay base
30	557027	Relè 4 contatti 24VAC	4 contacts 24VAC relay
31	517081AS1	Insieme pulsante di salita	Ascent button assembly
32	99990797	Tabella azzeramento interruttore	Reset switch table
33	047065611	Piastra porta apparecchiature grande	Big take components plate
34	220052	Vite	Screw
35	239018	Rondella	Washer
36	220005	Vite	Screw
37	061265161	Ins. cavo da cass. el. a FC5	From electric cable to FC5 cable assembly
38	599139	Pressacavo PG16 con ghiera	Cable presser PG16 with nut
39	070065170	Ins. cavo da cassetta el. a MOT.1Ph	From electric cable to MOT cable assembly
40	510209	Piastrino terminale	Terminal plate
41	510112	Piastrino terminale per portafusibile	Fuse carrier terminal plate

TUTTI I MODELLI-ALL MODELS (*)

(*) Vedi intestazione: "Valida per i modelli" - See: "Apply to models"



Denominazione tavola - Table definition

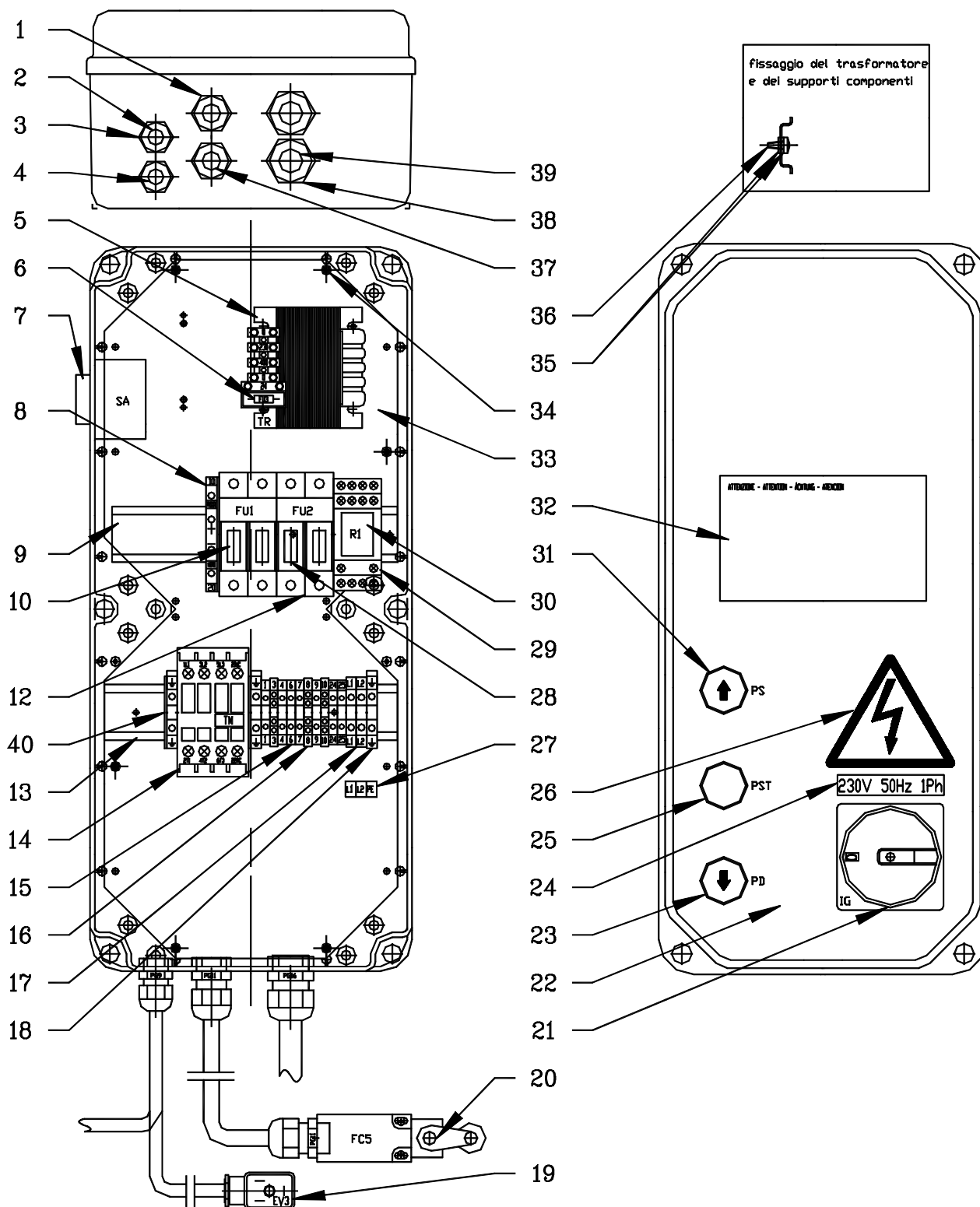
PANNELLO DI COMANDO
(MONOFASE 50-60 Hz)
CONTROL PANEL
(SINGLE-PHASE MOTOR 50-60Hz)

Valida per i modelli - Apply to models

SQ 300 - SQ 350 - SQ 351 -
SQ 352 - SQ 355 - SQ 356 -
SQ 400 - SQ 401 - SQ 402 -
SQ 405 - SQ 406 - SQ 650 -
SQ 800 - SQ 351 T - SQ 401 T -
SQ 501 - SQ 502

N° tavola / Indice di modifica
Table no. / Change index

6B/1





Denominazione tavola - Table definition

**PANNELLO DI COMANDO
(MONOFASE 50-60 Hz)
CONTROL PANEL
(SINGLE-PHASE MOTOR 50-60Hz)**

Valida per i modelli - Apply to models

**SQ 300 - SQ 350 - SQ 351 -
SQ 352 - SQ 355 - SQ 356 -
SQ 400 - SQ 401 - SQ 402 -
SQ 405 - SQ 406 - SQ 650 -
SQ 800 - SQ 351 T - SQ 401 T -
SQ 501 - SQ 502**N° tavola / Indice di modifica
Table no. / Change index**6B/1**

RIF. REF	CODICE CODE	DESCRIZIONE DESCRIPTION	APPLICAZIONE APPLICATION
1	599074	Pressacavo PG11 con ghiera	Cable presser PG11 with nut
2	061265230	Ins. cavo da cassetta el. a EV3	Cable from electric box to EV3
3	599089	Pressacavo PG9 con ghiera	Cable presser PG9 with nut
4	060017022	Ins. cavo da cassetta el. a EV1	From electric cable to EV1 cable
5	528027	Trasformatore 50VA	Transformer 50VA
6	507076	Fusibile 5x20F 3,15A 250V	Fuse 5x20F 3.15A 250V
7	569046	Avvisatore acustico	Acoustic alarm
8	515027	Portafusibile bipolare	Twopole fuse carrier
9	058066260	Morsetto alimentazione sirena	Feed clamp acoustic alarm
10	049165020	Supporto componenti	Components base
11	507048	Fusibile 10x38 25A 500V aM	Fuse 10x38 25A 500V aM
12	510111	Morsetto portafusibile	Fuse carrier clamp
13	049165210	Supporto componenti	Components base
14	522029	Contattore 7,5 Kw AC3/400V	7.5 Kw AC3/400V Contactor
15	510145	Morsetto 2,5mmq (2 connessioni)	Feed clamp 2,5mmq (2 connections)
16	510207	Morsetto 2,5mmq (4 connessioni)	Feed clamp 2,5mmq (4 connections)
17	510108	Morsetto 4mmq (2 connessioni)	Feed clamp 4mmq (2 connections)
18	510150	Morsetto 4mmq giallo/verde	Yellow/green feed clamp 4mmq
19	322022	Connettore per EV3	EV3 Connector
20	527043	Micro interruttore	Micro-switch
21	518007AS	Insieme interruttore	Main switch
22	070065141	Ins. cass. el. c/viti e guarnizione	Electric cable assembly with gasket and screws
23	517124AS	Insieme pulsante di discesa	Descent button assembly
24	999912430	Targhetta 230V 50Hz 1Ph	240V 50Hz 1Ph plate
	999912530	Targhetta 220V 60Hz 1Ph	220V 60Hz 1Ph plate
25	517125AS	Insieme pulsante di stazionamento	Stationnement button assembly
26	99990758	Targhetta pericolo	Warning plate
27	999913090	Tabella collegamento cavo alimentazione	Feed cable connection table
28	507022	Fusibile 5x20F 1A 250V rapido	Fuse 5x20F 1A 250V rapid
29	557028	Zoccolo per relè 4 contatti	4 contacts relay base
30	557027	Relè 4 contatti 24VAC	4 contacts 24VAC relay
31	517081AS1	Insieme pulsante di salita	Ascent button assembly
32	99990797	Tabella azzeramento interruttore	Reset switch table
33	047065611	Piastra porta apparecchiature grande	Big take components plate
34	220052	Vite	Screw
35	239018	Rondella	Washer
36	220005	Vite	Screw
37	061265161	Ins. cavo da cass. el. a FC5	From electric cable to FC5 cable assembly
38	599139	Pressacavo PG16 con ghiera	Cable presser PG16 with nut
39	070065170	Ins. cavo da cassetta el. a MOT.1Ph	From electric cable to MOT cable assembly
40	510209	Piastrino terminale	Terminal plate
41	510112	Piastrino terminale per portafusibile	Fuse carrier terminal plate

TUTTI I MODELLI-ALL MODELS (*)

(*) Vedi intestazione: "Valida per i modelli" - See: "Apply to models"



Denominazione tavola - Table definition

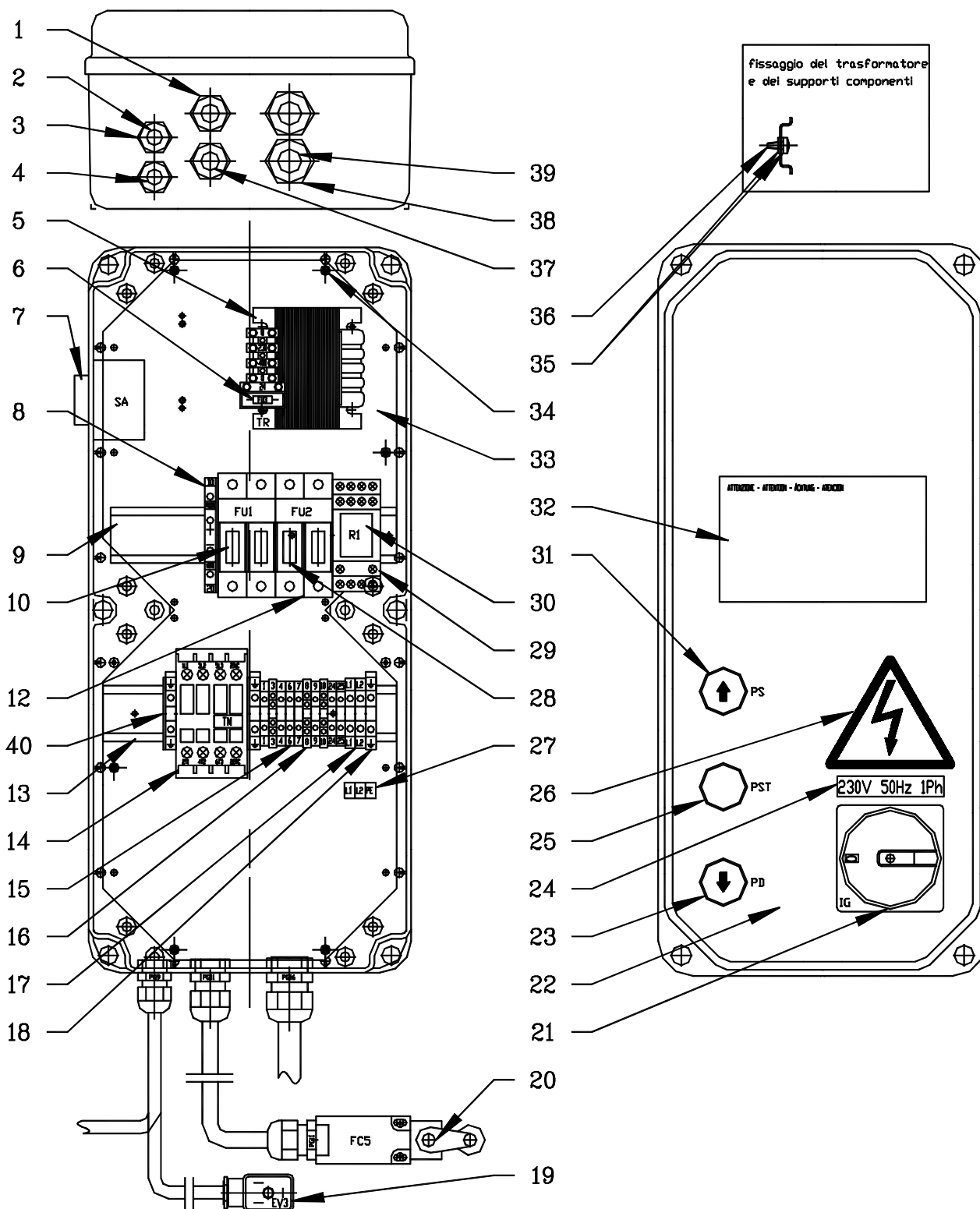
PANNELLO DI COMANDO
(MONOFASE 50-60 Hz)
CONTROL PANEL
(SINGLE-PHASE MOTOR 50-60Hz)

Valida per i modelli - Apply to models

SQ 300 - SQ 350 - SQ 351 -
SQ 352 - SQ 355 - SQ 356 -
SQ 400 - SQ 401 - SQ 402 -
SQ 405 - SQ 406 - SQ 650 -
SQ 800 - SQ 351 T - SQ 401 T -
SQ 501 - SQ 501 L - SQ 502

N° tavola / Indice di modifica
Table no. / Change index

6B/2





Denominazione tavola - Table definition

**PANNELLO DI COMANDO
(MONOFASE 50-60 Hz)
CONTROL PANEL
(SINGLE-PHASE MOTOR 50-60Hz)**

Valida per i modelli - Apply to models

**SQ 300 - SQ 350 - SQ 351 -
SQ 352 - SQ 355 - SQ 356 -
SQ 400 - SQ 401 - SQ 402 -
SQ 405 - SQ 406 - SQ 650 -
SQ 800 - SQ 351 T - SQ 401 T -
SQ 501 - SQ 501 L - SQ 502**N° tavola / Indice di modifica
Table no. / Change index**6B/2**

RIF. REF	CODICE CODE	DESCRIZIONE DESCRIPTION	APPLICAZIONE APPLICATION
1	599074	Pressacavo PG11 con ghiera	Cable presser PG11 with nut
2	061265230	Ins. cavo da cassetta el. a EV3	Cable from electric box to EV3
3	599089	Pressacavo PG9 con ghiera	Cable presser PG9 with nut
4	060017022	Ins. cavo da cassetta el. a EV1	From electric cable to EV1 cable
5	528027	Trasformatore 50VA	Transformer 50VA
6	507076	Fusibile 5x20F 3,15A 250V	Fuse 5x20F 3.15A 250V
7	569046	Avvisatore acustico	Acoustic alarm
8	515027	Portafusibile bipolare	Twopole fuse carrier
9	058066260	Morsetto alimentazione sirena	Feed clamp acoustic alarm
10	049165020	Supporto componenti	Components base
11	507048	Fusibile 10x38 25A 500V aM	Fuse 10x38 25A 500V aM
12	510111	Morsetto portafusibile	Fuse carrier clamp
13	049165210	Supporto componenti	Components base
14	522029	Contattore 7,5 Kw AC3/400V	7.5 Kw AC3/400V Contactor
15	510145	Morsetto 2,5mmq (2 connessioni)	Feed clamp 2,5mmq (2 connections)
16	510207	Morsetto 2,5mmq (4 connessioni)	Feed clamp 2,5mmq (4 connections)
17	510108	Morsetto 4mmq (2 connessioni)	Feed clamp 4mmq (2 connections)
18	510150	Morsetto 4mmq giallo/verde	Yellow/green feed clamp 4mmq
19	322022	Connettore per EV3	EV3 Connector
20	527043	Micro interruttore	Micro-switch
21	518007AS	Insieme interruttore	Main switch
22	070065141	Ins. cass. el. c/viti e guarnizione	Electric cable assembly with gasket and screws
23	517124AS	Insieme pulsante di discesa	Descent button assembly
24	999912430	Targhetta 230V 50Hz 1Ph	240V 50Hz 1Ph plate
	999912530	Targhetta 220V 60Hz 1Ph	220V 60Hz 1Ph plate
25	517125AS	Insieme pulsante di stazionamento	Stationnement button assembly
26	99990758	Targhetta pericolo	Warning plate
27	999913090	Tabella collegamento cavo alimentazione	Feed cable connection table
28	507022	Fusibile 5x20F 1A 250V rapido	Fuse 5x20F 1A 250V rapid
29	557028	Zoccolo per relè 4 contatti	4 contacts relay base
30	557027	Relè 4 contatti 24VAC	4 contacts 24VAC relay
31	517081AS1	Insieme pulsante di salita	Ascent button assembly
32	99990797	Tabella azzeramento interruttore	Reset switch table
33	047065611	Piastra porta apparecchiature grande	Big take components plate
34	220052	Vite	Screw
35	239018	Rondella	Washer
36	220005	Vite	Screw
37	061265161	Ins. cavo da cass. el. a FC5	From electric cable to FC5 cable assembly
38	599139	Pressacavo PG16 con ghiera	Cable presser PG16 with nut
39	070065170	Ins. cavo da cassetta el. a MOT.1Ph	From electric cable to MOT cable assembly
40	510209	Piastrino terminale	Terminal plate
41	510112	Piastrino terminale per portafusibile	Fuse carrier terminal plate

TUTTI I MODELLI-ALL MODELS (*)

(*) Vedi intestazione: "Valida per i modelli" - See: "Apply to models"



Denominazione tavola - Table definition

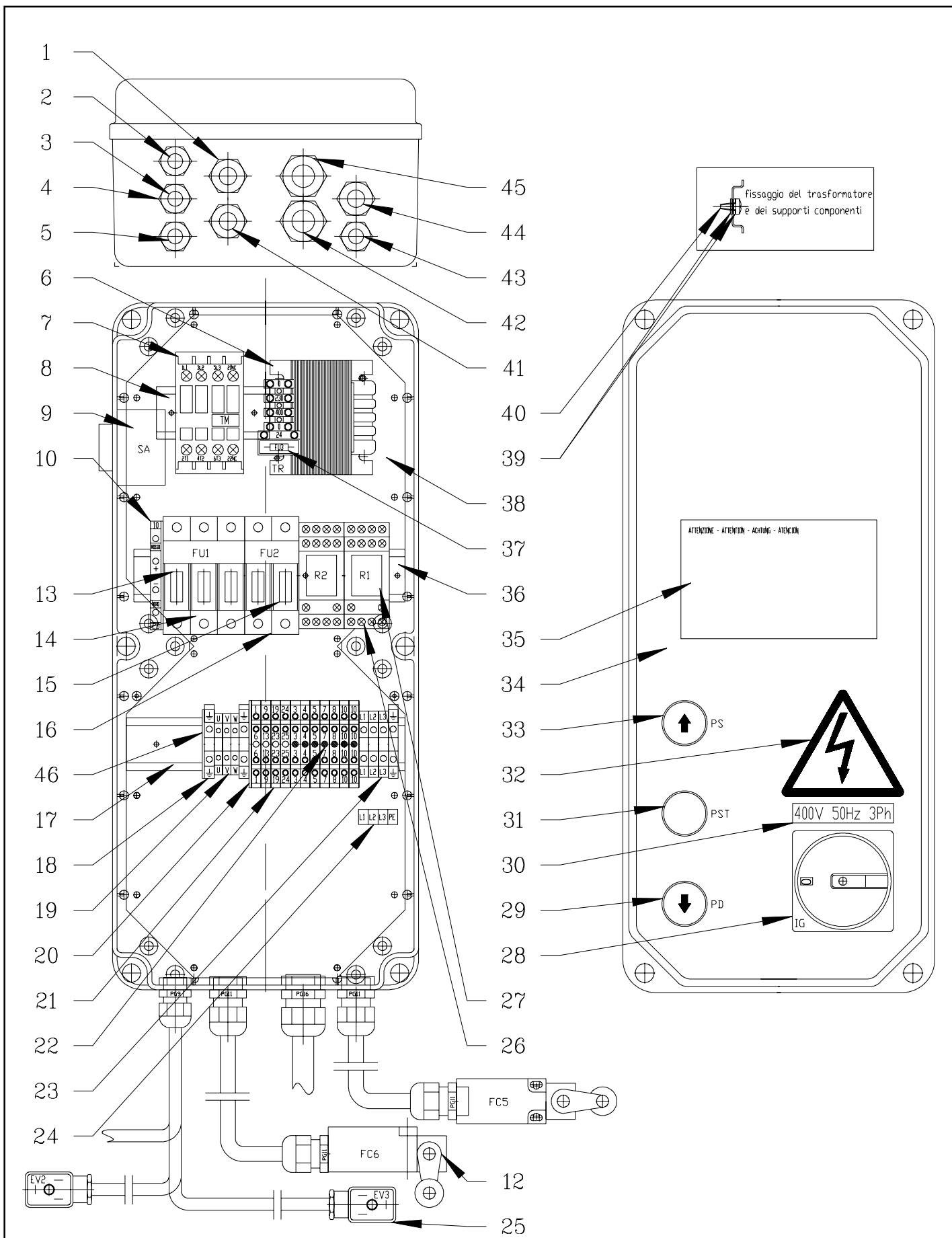
**PANNELLO DI COMANDO
(TRIFASE 50-60Hz)
CONTROL PANEL
(3-PHASE MOTOR 50-60Hz)**


Valida per i modelli - Apply to models

**SQ 351 LT - SQ 352 LT
SQ 355 LT - SQ 356 LT
SQ 401 LT - SQ 402 LT
SQ 405 LT - SQ 406 LT**

N° tavola / Indice di modifica
Table no. / Change index

6C/0



	Denominazione tavola - Table definition	Valida per i modelli - Apply to models	N° tavola / Indice di modifica Table no. / Change index
	PANNELLO DI COMANDO (TRIFASE 50-60Hz) CONTROL PANEL (3-PHASE MOTOR 50-60Hz)	SQ 351 LT - SQ 352 LT SQ 355 LT - SQ 356 LT SQ 401 LT - SQ 402 LT SQ 405 LT - SQ 406 LT	6C/0

RIF. REF	CODICE CODE	DESCRIZIONE DESCRIPTION	APPLICAZIONE APPLICATION
1	599074	Pressacavo PG11 con ghiera	Cable presser PG11 with nut
2	061265230	Ins. cavo da cassetta el. a EV3	Cable from electric box to EV3
3	061665041	Ins. cavo da cassetta el. a EV2	Cable from electric box to EV2
4	599089	Pressacavo PG9 con ghiera	Cable presser PG9 with nut
5	060017022	Ins. cavo da cassetta el. a EV1	From electric cable to EV1 cable
6	528027	Trasformatore 50VA	Transformer 50VA
7	522138	Contattore 4 kW AC3/400V	4 kW AC3/400V Contactor
8	060017440	Supporto componenti	Components base
9	569046	Avvisatore acustico	Acoustic alarm
10	058066260	Morsetto alimentazione sirena	Feed clamp acoustic alarm
12	527043	Micro interruttore	Micro-switch
13	507094	Fusibile 10x38 10A 500V Am (400V 50Hz – 380V 60 Hz)	Fuse 10x38 10A 500V Am (400V 50Hz – 380V 60 Hz)
	507045	Fusibile 10x38 16A 500V aM (230V 50Hz – 220V 60 Hz)	Fuse 10x38 16A 500V aM (230V 50Hz – 220V 60 Hz)
14	515025	Portafusibile tripolare	Threepole fuse carrier
15	507095	Fusibile 10x38 1A 500V gl	Fuse 10x38 1A 500V gl
16	515027	Portafusibile bipolare	Twopole fuse carier
17	049165210	Supporto componenti	Components base
18	510150	Morsetto 4mmq giallo/verde	Yellow/green feed clamp 4mmq
19	510145	Morsetto 2,5mmq (2 connessioni)	Feed clamp 2,5mmq (2 connections)
20	510206	Piastrino terminale	Terminal plate
21	510200	Morsetto (2+2 connessioni)	Feed clamp (2+2 connections)
22	510201	Ponte di parallelo interno	Internal parallel bridge
23	510108	Morsetto 4mmq (2 connessioni)	Feed clamp 4mmq (2 connections)
24	999912900	Tabella collegamento cavo alimentazione	Feed cable connection table
25	322022	Connettore per EV2/ EV3	EV2/ EV3 Connector
26	557028	Zoccolo per relè 4 contatti	4 contacts relay base
27	557027	Relè 4 contatti 24VAC	4 contacts 24VAC relay
28	518007AS	Insieme interruttore	Main switch
29	517129AS	Insieme pulsante di discesa	Descent buttom assembly
30	999912380	Targhetta 400V 50Hz 3Ph	400V 50Hz 3Ph Plate
	999912390	Targhetta 230V 50Hz 3Ph	230V 50Hz 3Ph Plate
	999912510	Targhetta 220V 60Hz 3Ph	220V 60Hz 3Ph Plate
	999912520	Targhetta 380V 60Hz 3Ph	380V 60Hz 3Ph Plate
31	517130AS	Insieme pulsante di stazionamento	Stationnement buttom assembly
32	99990758	Targhetta pericolo	Warning plate
33	517124AS	Insieme pulsante di salita	Ascent buttom assembly
34	061665013	Ins. cass. el. c/viti e guarnizione	Electric cable assembly with gasket and screws
35	99990797	Tabella azzeramento interruttore	Reset switch table
36	049165020	Supporto componenti	Components base
37	507076	Fusibile 5x20 3,15A 250V rapido	Fuse 5x20 3.15A 250V rapid
38	047065611	Piastra porta apparecchiature grande	Big take components plate
39	239018	Rondella	Washer
40	220005	Vite	Screw
41	061665031	Ins. cavo da cass. el. a FC6	From electric cable to FC6 cable assembly
42	070065130	Ins. cavo da cass. el. a MOT.	From electric cable to MOT. cable
43	061665022	Ins. cavo da cass. el. a CP	From electric cable to CP cable
44	061265161	Ins. cavo da cass. el. a FC5	From electric cable to FC5 cable assembly
45	599139	Pressacavo PG16 con ghiera	Cable presser PG16 with nut
46	510209	Piastrino terminale	Terminal plate

TUTTI I MODELLI-ALL MODELS (*)

(*) Vedi intestazione: "Valida per i modelli" - See: "Apply to models"



Denominazione tavola - Table definition

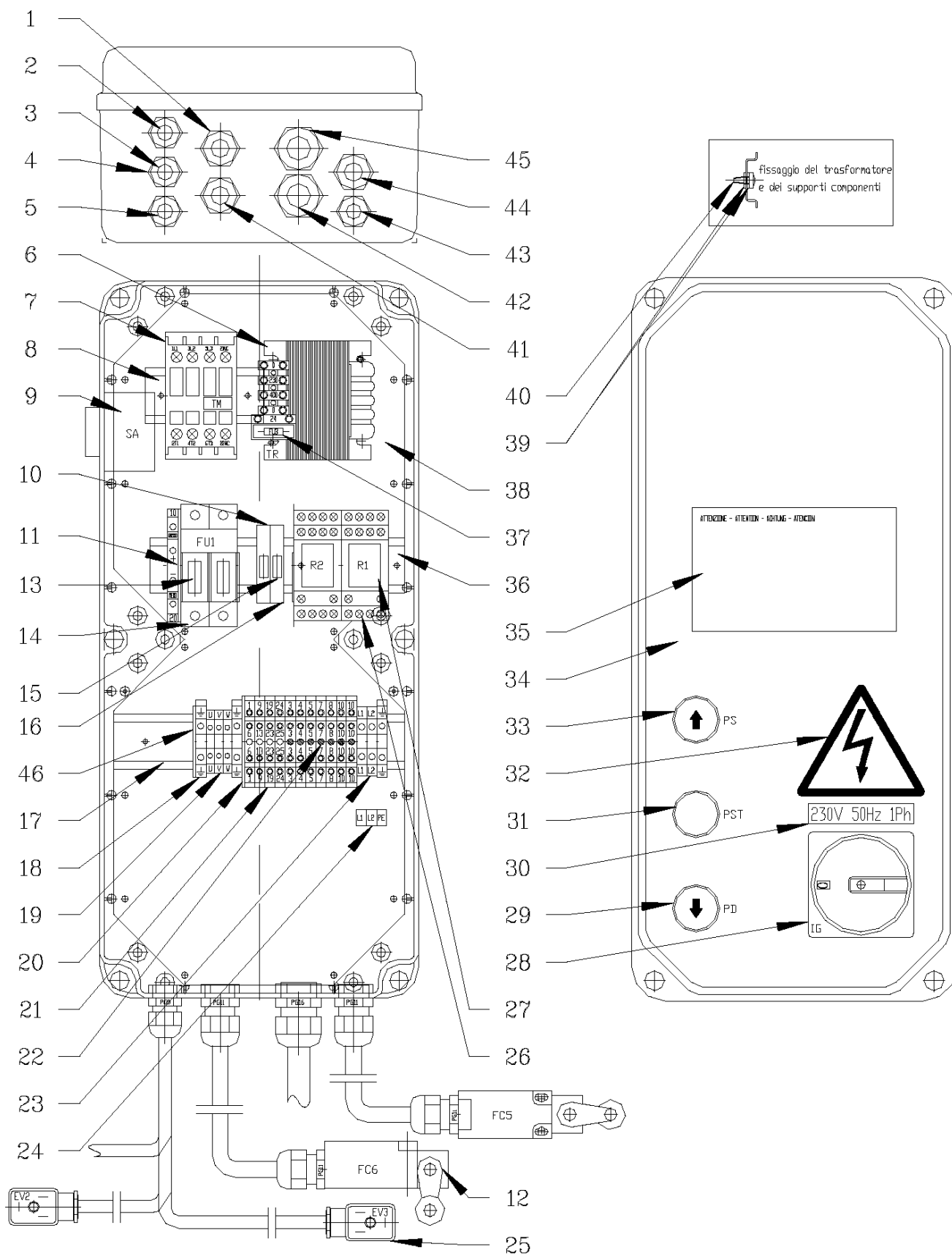
**PANNELLO DI COMANDO
(MONOFASE 50-60Hz)
CONTROL PANEL
(SINGLE-PHASE MOTOR 50-60Hz)**


Valida per i modelli - Apply to models

**SQ 351 LT - SQ 352 LT
SQ 355 LT - SQ 356 LT
SQ 401 LT - SQ 402 LT
SQ 405 LT - SQ 406 LT**

N° tavola / Indice di modifica
Table no. / Change index

6D/0



	Denominazione tavola - Table definition	Valida per i modelli - Apply to models	N° tavola / Indice di modifica Table no. / Change index
	PANNELLO DI COMANDO (MONOFASE 50-60Hz) CONTROL PANEL (SINGLE-PHASE MOTOR 50-60Hz)	SQ 351 LT - SQ 352 LT SQ 355 LT - SQ 356 LT SQ 401 LT - SQ 402 LT SQ 405 LT - SQ 406 LT	6D/0

RIF. REF	CODICE CODE	DESCRIZIONE DESCRIPTION	APPLICAZIONE APPLICATION
1	599074	Pressacavo PG11 con ghiera	Cable presser PG11 with nut
2	061265230	Ins. cavo da cassetta el. a EV3	Cable from electric box to EV3
3	061665041	Ins. cavo da cassetta el. a EV2	Cable from electric box to EV2
4	599089	Pressacavo PG9 con ghiera	Cable presser PG9 with nut
5	060017022	Ins. cavo da cassetta el. a EV1	From electric cable to EV1 cable
6	528027	Trasformatore 50VA	Transformer 50VA
7	522144	Contattore 7.5 kW AC3/400V	7.5 kW AC3/400V Contactor
8	060017440	Supporto componenti	Components base
9	569046	Avvisatore acustico	Acoustic alarm
10	510111	Morsetto portafusibile	Fuse carrier clamp
11	058066260	Morsetto alimentazione sirena	Feed clamp acoustic alarm
12	527043	Micro interruttore	Micro-switch
13	507048	Fusibile 10x38 25A 500V aM	Fuse 10x38 1A 500V aM
14	515027	Portafusibile bipolare	2polar fuse carrier
15	507095	Fusibile 5x20F 1A 250V rapido	Fuse 5x20F 1A 250V rapid
16	510112	Piastrino terminale	Terminal plate
17	049165210	Supporto componenti	Components base
18	510150	Morsetto giallo/verde 4mmq	Yellow/green feed clamp 4mmq
19	510145	Morsetto 2,5mmq (2 connessioni)	Feed clamp 2.5mmq (2 connections)
20	510206	Piastrino terminale	Terminal plate
21	510200	Morsetto (2+2 connessioni)	Feed clamp (2+2 connections)
22	510201	Ponte di parallelo interno	Internal parallel bridge
23	510108	Morsetto 4mmq (2 connessioni)	Feed clamp 4mmq (2 connections)
24	999913090	Tabella collegamento cavo alimentazione	Feed cable connection table
25	322022	Connettore per EV2/ EV3	EV2/ EV3 Connector
26	557028	Zoccolo per relè 4 contatti	4 contacts relay base
27	557027	Relè 4 contatti 24VAC	4 contacts 24VAC relay
28	518007AS	Insieme interruttore	Main switch
29	517129AS	Insieme pulsante di discesa	Descent button assembly
30	999912530	Targhetta 220V 60Hz 1Ph	220V 60Hz 1Ph Plate
	999912430	Targhetta 230V 50Hz 1Ph	230V 50Hz 1Ph Plate
31	517130AS	Insieme pulsante di stazionamento	Stationnement button assembly
32	99990758	Targhetta pericolo	Warning plate
33	517124AS	Insieme pulsante di salita	Ascent button assembly
34	061665013	Ins. cass. el. c/viti e guarnizione	Electric cable assembly with gasket and screws
35	99990797	Tabella azzeramento interruttore	Reset switch table
36	049165020	Supporto componenti	Components base
37	507076	Fusibile 5x20F 3,15A 250V rapido	Fuse 5x20F 3.15A 250V rapid
38	047065611	Piastra porta apparecchiature grande	Big take components plate
39	239018	Rondella	Washer
40	220005	Vite	Screw
41	061665031	Ins. cavo da cass. el. a FC6	From electric cable to FC6 cable assembly
42	070065171	Ins. cavo da cass. el. a MOT.1Ph	From electric cable to MOT. cable
43	061665022	Ins. cavo da cass. el. a CP	From electric cable to CP cable
44	061265161	Ins. cavo da cass. el. a FC5	From electric cable to FC5 cable assembly
45	599139	Pressacavo PG16 con ghiera	Cable presser PG16 with nut
46	510209	Piastrino terminale	Terminal plate

TUTTI I MODELLI-ALL MODELS (*)

(*) Vedi intestazione: "Valida per i modelli" - See: "Apply to models"



Denominazione tavola - Table definition

**COMPLETAMENTO IMPIANTO
ELETTRICO
ELECTRIC SYSTEM
COMPLETION**

Valida per i modelli - Apply to models

**SQ 300 - SQ 350 - SQ 351 -
SQ 352 - SQ 355 - SQ 356 -
SQ 401 - SQ 402 - SQ 405 -
SQ 406 - SQ 650 - SQ 800 -
SQ 351 T - SQ 401 T -
SQ 501 - SQ 502**

N° tavola / Indice di modifica
Table no. / Change index

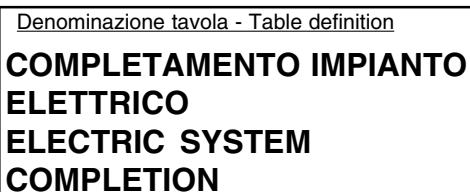
7A/0

RIF. REF.	CODICE CODE	DESCRIZIONE DESCRIPTION		APPLICAZIONE APPLICATION
1	070165050	Insieme cavo connessioni	Connections cable assembly	SQ 800 - SQ 351 - SQ 401 - SQ 351 T - SQ 401 T - SQ 402 - SQ 650 - SQ 355 - SQ 356
	070065020	Insieme cavo connessioni	Connections cable assembly	SQ 300 - SQ 350 - SQ 352
	071765050	Insieme cavo connessioni	Connections cable assembly	SQ 405 - SQ 406 - SQ 501 - SQ 502
2	070165061	Ins. cavo da FC1 a cavo connessioni	Cable assembly from FC1 to connections cable	SQ 800 - SQ 650
	070065070	Ins. cavo da FC1 a cavo connessioni	Cable assembly from FC1 to connections cable	SQ 300 - SQ 350 - SQ 352
	070365050	Ins. cavo da FC1 a cavo connessioni	Cable assembly from FC1 to connections cable	SQ 351 - SQ 401 - SQ 351 T - SQ 401 T - SQ 402 - SQ 355 - SQ 356
	071765110	Ins. cavo da FC1 a cavo connessioni	Cable assembly from FC1 to connections cable	SQ 405 - SQ 406 - SQ 501 - SQ 502
3	599218	Pressocavo PG13.5	Cable press PG13.5	TUTTI I MODELLI - ALL MODELS (*)
4	070065150	Ins. cavo da FC1 a giunzione (con FC2)	Cable assembly from FC1 to connections (withFC2)	
5	070165080	Ins. cavo da FC2 a giunzione (con FC1)	Cable assembly from FC2 to connections (withFC1)	SQ 800 - SQ 650
	070065091	Ins. cavo da FC2 a giunzione (con FC1)	Cable assembly from FC2 to connections (withFC1)	SQ 300 - SQ 350 - SQ 352
	070365070	Ins. cavo da FC2 a giunzione (con FC1)	Cable assembly from FC2 to connections (withFC1)	SQ 351 - SQ 351 T - SQ 355 - SQ 356
	071165030	Ins. cavo da FC2 a giunzione (con FC1)	Cable assembly from FC2 to connections (withFC1)	SQ 401 - SQ 401 T - SQ 402
	071765100	Ins. cavo da FC2 a giunzione (con FC1)	Cable assembly from FC2 to connections (withFC1)	SQ 405 - SQ 406 - SQ 501 - SQ 502
6	527044	Finecorsa	Limit switch	TUTTI I MODELLI - ALL MODELS (*)
7	070165070	Ins. cavo da FC2 a connessione (con FC3)	Cable assembly from FC2 to connections (withFC3)	SQ 800 - SQ 650
	070065080	Ins. cavo da FC2 a connessione (con FC3)	Cable assembly from FC2 to connections (withFC3)	SQ 300 - SQ 350 - SQ 352
	070365060	Ins. cavo da FC2 a connessione (con FC3)	Cable assembly from FC2 to connections (withFC3)	SQ 351 - SQ 351 T - SQ 355 - SQ 356
	071165040	Ins. cavo da FC2 a connessione (con FC3)	Cable assembly from FC2 to connections (withFC3)	SQ 401 - SQ 401 T - SQ 402
	071765090	Ins. cavo da FC2 a connessione (con FC3)	Cable assembly from FC2 to connections (withFC3)	SQ 405 - SQ 406 - SQ 501 - SQ 502
8	070165090	Ins. cavo da FC4 a giunzione (con FC3)	Cable assembly from FC4 to connections (withFC3)	SQ 800 - SQ 650
	070065101	Ins. cavo da FC4 a giunzione (con FC3)	Cable assembly from FC4 to connections (withFC3)	SQ 300 - SQ 350 - SQ 352
	070365080	Ins. cavo da FC4 a giunzione (con FC3)	Cable assembly from FC4 to connections (withFC3)	SQ 351 - SQ 351 T - SQ 355 - SQ 356
	071165050	Ins. cavo da FC4 a giunzione (con FC3)	Cable assembly from FC4 to connections (withFC3)	SQ 401 - SQ 401 T - SQ 402
	071765080	Ins. cavo da FC4 a giunzione (con FC3)	Cable assembly from FC4 to connections (withFC3)	SQ 405 - SQ 406 - SQ 501 - SQ 502
9	070065160	Ins. cavo da FC3 a giunzione (con FC4)	Cable assembly from FC3 to connections (withFC4)	TUTTI I MODELLI - ALL MODELS (*)

30/06/05

**Da 10 a 400 Vedi pagina seguente
From 10 to 400 See next page**


(*) Vedi intestazione: "Valida per i modelli" - See: "Apply to models"



**SQ 300 - SQ 350 - SQ 351 -
SQ 352 - SQ 355 - SQ 356 -
SQ 401 - SQ 402 - SQ 405 -
SQ 406 - SQ 650 - SQ 800 -
SQ 351 T - SQ 401 T -
SQ 501 - SQ 502**

7A/0



	Denominazione tavola - Table definition	Valida per i modelli - Apply to models	N° tavola / Indice di modifica Table no. / Change index
	COMPLETAMENTO IMPIANTO ELETTRICO ELECTRIC SYSTEM COMPLETION	SQ 300 - SQ 350 - SQ 351 - SQ 352 - SQ 355 - SQ 356 - SQ 401 - SQ 402 - SQ 405 - SQ 406 - SQ 650 - SQ 800 - SQ 351 T - SQ 401 T - SQ 501 - SQ 502	7A/0

Da 1 a 9 Vedi pagina precedente
From 1 to 9 See previous page

10	070165101	Ins. cavo da FC3 a connessione (con FC2)	Cable assembly from FC3 to connections (with FC2)	SQ 800
	070065110	Ins. cavo da FC3 a connessione (con FC2)	Cable assembly from FC3 to connections (with FC2)	SQ 300 - SQ 350 - SQ 352
	070365090	Ins. cavo da FC3 a connessione (con FC2)	Cable assembly from FC3 to connections (with FC2)	SQ 351 - SQ 401 - SQ 351 T - SQ 401 T - SQ 402
	071565030	Ins. cavo da FC3 a connessione (con FC2)	Cable assembly from FC3 to connections (with FC2)	SQ 650
	071765031	Ins. cavo da FC3 a connessione (con FC2)	Cable assembly from FC3 to connections (with FC2)	SQ 405 - SQ 406 - SQ 501 - SQ 502
	071865030	Ins. cavo da FC3 a connessione (con FC2)	Cable assembly from FC3 to connections (with FC2)	SQ 355 - SQ 356
11	070165111	Ins. cavo da FC4 a cavo connessioni	Cable assembly from FC4 to connections cable	SQ 800
	070065120	Ins. cavo da FC4 a cavo connessioni	Cable assembly from FC4 to connections cable	SQ 300 - SQ 350 - SQ 352
	070365100	Ins. cavo da FC4 a cavo connessioni	Cable assembly from FC4 to connections cable	SQ 351 - SQ 351 T
	071165060	Ins. cavo da FC4 a cavo connessioni	Cable assembly from FC4 to connections cable	SQ 401 - SQ 401 T - SQ 402
	071565040	Ins. cavo da FC4 a cavo connessioni	Cable assembly from FC4 to connections cable	SQ 650
	071765011	Ins. cavo da FC4 a cavo connessioni	Cable assembly from FC4 to connections cable	SQ 405 - SQ 406 - SQ 501 - SQ 502
	071865010	Ins. cavo da FC4 a cavo connessioni	Cable assembly from FC4 to connections cable	SQ 355 - SQ 356
100	070165011	Insieme FC1 con cavi	FC1 assembly with cables	SQ 800 - SQ 650
	070065031	Insieme FC1 con cavi	FC1 assembly with cables	SQ 300 - SQ 350 - SQ 352
	070365010	Insieme FC1 con cavi	FC1 assembly with cables	SQ 351 - SQ 401 - SQ 401 T - SQ 351 T - SQ 402 - SQ 355 - SQ 356
	071765060	Insieme FC1 con cavi	FC1 assembly with cables	SQ 405 - SQ 406 - SQ 501 - SQ 502
200	070165020	Insieme FC2 con cavi	FC2 assembly with cables	SQ 800 - SQ 650
	070065041	Insieme FC2 con cavi	FC2 assembly with cables	SQ 300 - SQ 350 - SQ 352
	070365020	Insieme FC2 con cavi	FC2 assembly with cables	SQ 351 - SQ 351 T - SQ 355 - SQ 356
	071165011	Insieme FC2 con cavi	FC2 assembly with cables	SQ 401 - SQ 401 T - SQ 402
	071765070	Insieme FC2 con cavi	FC2 assembly with cables	SQ 405 - SQ 406 - SQ 501 - SQ 502
	070165041	Insieme FC4 con cavi	FC4 assembly with cables	SQ 800
300	070065061	Insieme FC4 con cavi	FC4 assembly with cables	SQ 300 - SQ 350 - SQ 352
	070365040	Insieme FC4 con cavi	FC4 assembly with cables	SQ 351 - SQ 351 T
	071165020	Insieme FC4 con cavi	FC4 assembly with cables	SQ 401 - SQ 401 T - SQ 402
	071565020	Insieme FC4 con cavi	FC4 assembly with cables	SQ 650
	071865020	Insieme FC4 con cavi	FC4 assembly with cables	SQ 355 - SQ 356
	071765021	Insieme FC4 con cavi	FC4 assembly with cables	SQ 405 - SQ 406 - SQ 501 - SQ 502
	071765041	Insieme FC3 con cavi	FC3 assembly with cables	SQ 355 - SQ 356
	071865040	Insieme FC3 con cavi	FC3 assembly with cables	SQ 800
400	070165031	Insieme FC3 con cavi	FC3 assembly with cables	SQ 300 - SQ 350 - SQ 402
	070065051	Insieme FC3 con cavi	FC3 assembly with cables	SQ 351 - SQ 401 - SQ 351 T - SQ 401 T - SQ 402
	070365030	Insieme FC3 con cavi	FC3 assembly with cables	SQ 650
	071565010	Insieme FC3 con cavi	FC3 assembly with cables	SQ 650

(*) Vedi intestazione: "Valida per i modelli" - See: "Apply to models"



Denominazione tavola - Table definition

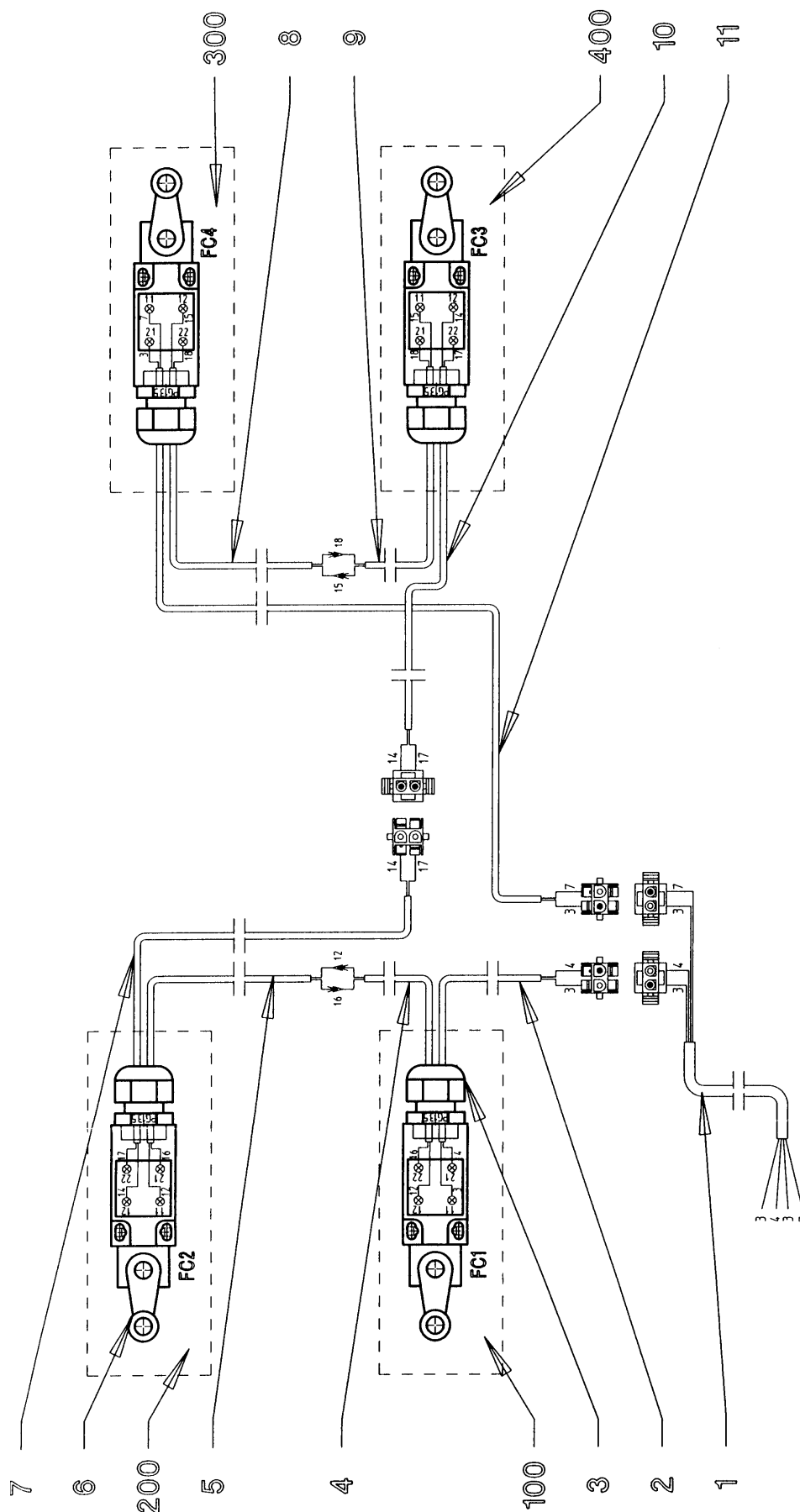
**COMPLETAMENTO IMPIANTO
ELETTRICO
ELECTRIC SYSTEM
COMPLETION**


Valida per i modelli - Apply to models

SQ 300 - SQ 350 - SQ 351 -
SQ 352 - SQ 355 - SQ 356 -
SQ 400 - SQ 401 - SQ 402 -
SQ 405 - SQ 406 - SQ 650 -
SQ 800 - SQ 351 T - SQ 401 T -
SQ 501 - SQ 502

N° tavola / Indice di modifica
Table no. / Change index

7A/1

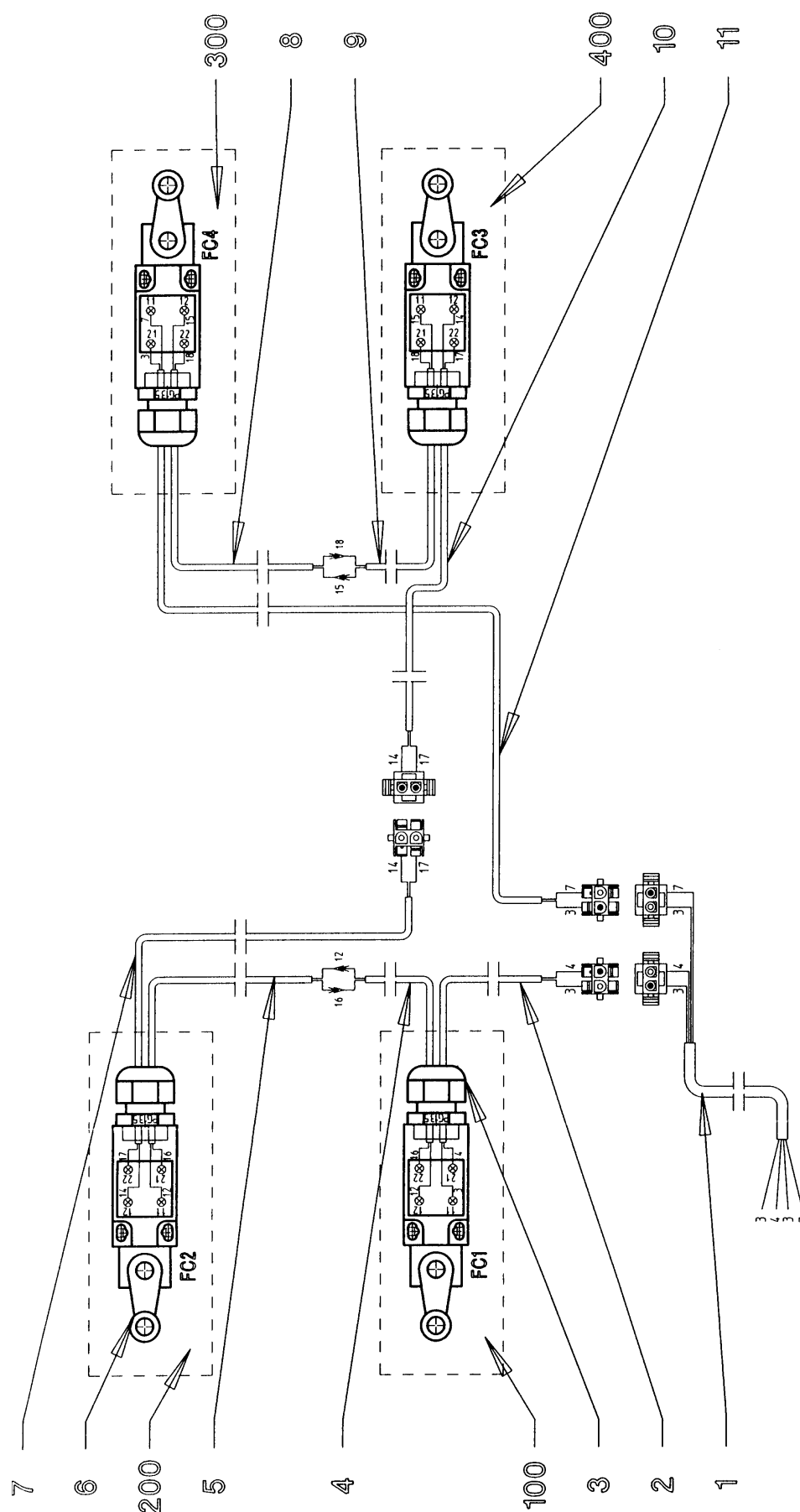



	Denominazione tavola - Table definition	Valida per i modelli - Apply to models	N° tavola / Indice di modifica Table no. / Change index
	COMPLETAMENTO IMPIANTO ELETTRICO ELECTRIC SYSTEM COMPLETION	SQ 300 - SQ 350 - SQ 351 - SQ 352 - SQ 355 - SQ 356 - SQ 400 - SQ 401 - SQ 402 - SQ 405 - SQ 406 - SQ 650 - SQ 800 - SQ 351 T - SQ 401 T - SQ 501 - SQ 502	7A/1

RIF. REF.	CODICE CODE	DESCRIZIONE DESCRIPTION	APPLICAZIONE APPLICATION
1	070165050	Insieme cavo connessioni	Connections cable assembly SQ 800 - SQ 351 - SQ 401 - SQ 351 T - SQ 401 T - SQ 402 - SQ 650 - SQ 355 - SQ 356 - SQ 400
	070065020	Insieme cavo connessioni	Connections cable assembly SQ 300 - SQ 350 - SQ 352
	071765050	Insieme cavo connessioni	Connections cable assembly SQ 405 - SQ 406 - SQ 501 - SQ 502
2	070165061	Ins. cavo da FC1 a cavo connessioni	Cable assembly from FC1 to connections cable SQ 800 - SQ 650
	070065070	Ins. cavo da FC1 a cavo connessioni	Cable assembly from FC1 to connections cable SQ 300 - SQ 350 - SQ 352
	070365050	Ins. cavo da FC1 a cavo connessioni	Cable assembly from FC1 to connections cable SQ 351 - SQ 401 - SQ 351 T - SQ 401 T - SQ 402 - SQ 355 - SQ 356 - SQ 400
	071765110	Ins. cavo da FC1 a cavo connessioni	Cable assembly from FC1 to connections cable SQ 405 - SQ 406 - SQ 501 - SQ 502
3	599218	Pressocavo PG13.5	Cable press PG13.5
4	070065150	Ins. cavo da FC1 a giunzione (con FC2)	Cable assembly from FC1 to connections (with FC2) TUTTI I MODELLI - ALL MODELS (*)
5	070165080	Ins. cavo da FC2 a giunzione (con FC1)	Cable assembly from FC2 to connections (with FC1) SQ 800 - SQ 650
	070065091	Ins. cavo da FC2 a giunzione (con FC1)	Cable assembly from FC2 to connections (with FC1) SQ 300 - SQ 350 - SQ 352
	070365070	Ins. cavo da FC2 a giunzione (con FC1)	Cable assembly from FC2 to connections (with FC1) SQ 351 - SQ 351 T - SQ 355 - SQ 356
	071165031	Ins. cavo da FC2 a giunzione (con FC1)	Cable assembly from FC2 to connections (with FC1) SQ 401 - SQ 401 T - SQ 402 - SQ 400
	071765100	Ins. cavo da FC2 a giunzione (con FC1)	Cable assembly from FC2 to connections (with FC1) SQ 405 - SQ 406 - SQ 501 - SQ 502
6	527044	Fincorsa	Limit switch TUTTI I MODELLI - ALL MODELS (*)
7	070165070	Ins. cavo da FC2 a connessione (con FC3)	Cable assembly from FC2 to connections (with FC3) SQ 800 - SQ 650
	070065080	Ins. cavo da FC2 a connessione (con FC3)	Cable assembly from FC2 to connections (with FC3) SQ 300 - SQ 350 - SQ 352
	070365060	Ins. cavo da FC2 a connessione (con FC3)	Cable assembly from FC2 to connections (with FC3) SQ 351 - SQ 351 T - SQ 355 - SQ 356
	071165040	Ins. cavo da FC2 a connessione (con FC3)	Cable assembly from FC2 to connections (with FC3) SQ 401 - SQ 401 T - SQ 402 - SQ 400
	071765090	Ins. cavo da FC2 a connessione (con FC3)	Cable assembly from FC2 to connections (with FC3) SQ 405 - SQ 406 - SQ 501 - SQ 502
8	070165090	Ins. cavo da FC4 a giunzione (con FC3)	Cable assembly from FC4 to connections (with FC3) SQ 800 - SQ 650
	070065101	Ins. cavo da FC4 a giunzione (con FC3)	Cable assembly from FC4 to connections (with FC3) SQ 300 - SQ 350 - SQ 352
	070365080	Ins. cavo da FC4 a giunzione (con FC3)	Cable assembly from FC4 to connections (with FC3) SQ 351 - SQ 351 T - SQ 355 - SQ 356
	071165051	Ins. cavo da FC4 a giunzione (con FC3)	Cable assembly from FC4 to connections (with FC3) SQ 401 - SQ 401 T - SQ 402 - SQ 400
	071765080	Ins. cavo da FC4 a giunzione (con FC3)	Cable assembly from FC4 to connections (with FC3) SQ 405 - SQ 406 - SQ 501 - SQ 502
9	070065160	Ins. cavo da FC3 a giunzione (con FC4)	Cable assembly from FC3 to connections (with FC4) TUTTI I MODELLI - ALL MODELS (*)
10	070165101	Ins. cavo da FC3 a connessione (con FC2)	Cable assembly from FC3 to connections (with FC2) SQ 800
	070065110	Ins. cavo da FC3 a connessione (con FC2)	Cable assembly from FC3 to connections (with FC2) SQ 300 - SQ 350 - SQ 352
	070365090	Ins. cavo da FC3 a connessione (con FC2)	Cable assembly from FC3 to connections (with FC2) SQ 351 - SQ 401 - SQ 351 T - SQ 401 T - SQ 402
	071565030	Ins. cavo da FC3 a connessione (con FC2)	Cable assembly from FC3 to connections (with FC2) SQ 650
	071765031	Ins. cavo da FC3 a connessione (con FC2)	Cable assembly from FC3 to connections (with FC2) SQ 405 - SQ 406 - SQ 501 - SQ 502
	071865030	Ins. cavo da FC3 a connessione (con FC2)	Cable assembly from FC3 to connections (with FC2) SQ 355 - SQ 356
	071965030	Ins. cavo da FC3 a connessione (con FC2)	Cable assembly from FC3 to connections (with FC2) SQ 400

Da 11 a 400 Vedi pagina seguente
From 11 to 400 See next page

(*) Vedi intestazione: "Valida per i modelli" - See: "Apply to models"



	Denominazione tavola - Table definition	Valida per i modelli - Apply to models	N° tavola / Indice di modifica Table no. / Change index
	COMPLETAMENTO IMPIANTO ELETTRICO ELECTRIC SYSTEM COMPLETION	SQ 300 - SQ 350 - SQ 351 - SQ 352 - SQ 355 - SQ 356 - SQ 400 - SQ 401 - SQ 402 - SQ 405 - SQ 406 - SQ 650 - SQ 800 - SQ 351 T - SQ 401 T - SQ 501 - SQ 502	7A/1

Da 1 a 10 Vedi pagina precedente
From 1 to 10 See previous page

11	070165111	Ins. cavo da FC4 a cavo connessioni	Cable assembly from FC4 to connections cable	SQ 800
	070065120	Ins. cavo da FC4 a cavo connessioni	Cable assembly from FC4 to connections cable	SQ 300 - SQ 350 - SQ 352
	070365100	Ins. cavo da FC4 a cavo connessioni	Cable assembly from FC4 to connections cable	SQ 351 - SQ 351T
	071165060	Ins. cavo da FC4 a cavo connessioni	Cable assembly from FC4 to connections cable	SQ 401 - SQ 401T - SQ 402
	071565040	Ins. cavo da FC4 a cavo connessioni	Cable assembly from FC4 to connections cable	SQ 650
	071765011	Ins. cavo da FC4 a cavo connessioni	Cable assembly from FC4 to connections cable	SQ 405 - SQ 406 - SQ 501 - SQ 502
	071865010	Ins. cavo da FC4 a cavo connessioni	Cable assembly from FC4 to connections cable	SQ 355 - SQ 356
	071965010	Ins. cavo da FC4 a cavo connessioni	Cable assembly from FC4 to connections cable	SQ 400
100	070165011	Insieme FC1 con cavi	FC1 assembly with cables	SQ 800 - SQ 650
	070065031	Insieme FC1 con cavi	FC1 assembly with cables	SQ 300 - SQ 350 - SQ 352
	070365010	Insieme FC1 con cavi	FC1 assembly with cables	SQ 351 - SQ 401 - SQ 401 T - SQ 351 T - SQ 402 - SQ 355 - SQ 356
	071765060	Insieme FC1 con cavi	FC1 assembly with cables	SQ 405 - SQ 406 - SQ 501 - SQ 502
200	070165020	Insieme FC2 con cavi	FC2 assembly with cables	SQ 800 - SQ 650
	070065041	Insieme FC2 con cavi	FC2 assembly with cables	SQ 300 - SQ 350 - SQ 352
	070365020	Insieme FC2 con cavi	FC2 assembly with cables	SQ 351 - SQ 351 T - SQ 355 - SQ 356
	071165011	Insieme FC2 con cavi	FC2 assembly with cables	SQ 401 - SQ 401 T - SQ 402
	071765070	Insieme FC2 con cavi	FC2 assembly with cables	SQ 405 - SQ 406 - SQ 501 - SQ 502
300	070165041	Insieme FC4 con cavi	FC4 assembly with cables	SQ 800
	070065061	Insieme FC4 con cavi	FC4 assembly with cables	SQ 300 - SQ 350 - SQ 352
	070365040	Insieme FC4 con cavi	FC4 assembly with cables	SQ 351 - SQ 351 T
	071165021	Insieme FC4 con cavi	FC4 assembly with cables	SQ 401 - SQ 401 T - SQ 402
	071565020	Insieme FC4 con cavi	FC4 assembly with cables	SQ 650
	071865020	Insieme FC4 con cavi	FC4 assembly with cables	SQ 355 - SQ 356
	071765021	Insieme FC4 con cavi	FC4 assembly with cables	SQ 405 - SQ 406 - SQ 501 - SQ 502
	071965020	Insieme FC4 con cavi	FC4 assembly with cables	SQ 400
400	071765041	Insieme FC3 con cavi	FC3 assembly with cables	SQ 405 - SQ 406 - SQ 501 - SQ 502
	071865040	Insieme FC3 con cavi	FC3 assembly with cables	SQ 355 - SQ 356
	070165031	Insieme FC3 con cavi	FC3 assembly with cables	SQ 800
	070065051	Insieme FC3 con cavi	FC3 assembly with cables	SQ 300 - SQ 350 - SQ 402
	070365030	Insieme FC3 con cavi	FC3 assembly with cables	SQ 351 - SQ 401 - SQ 351 T - SQ 401 T - SQ 402
	071565010	Insieme FC3 con cavi	FC3 assembly with cables	SQ 650
	071965030	Insieme FC3 con cavi	FC3 assembly with cables	SQ 400

(*) Vedi intestazione: "Valida per i modelli" - See: "Apply to models"



Denominazione tavola - Table definition

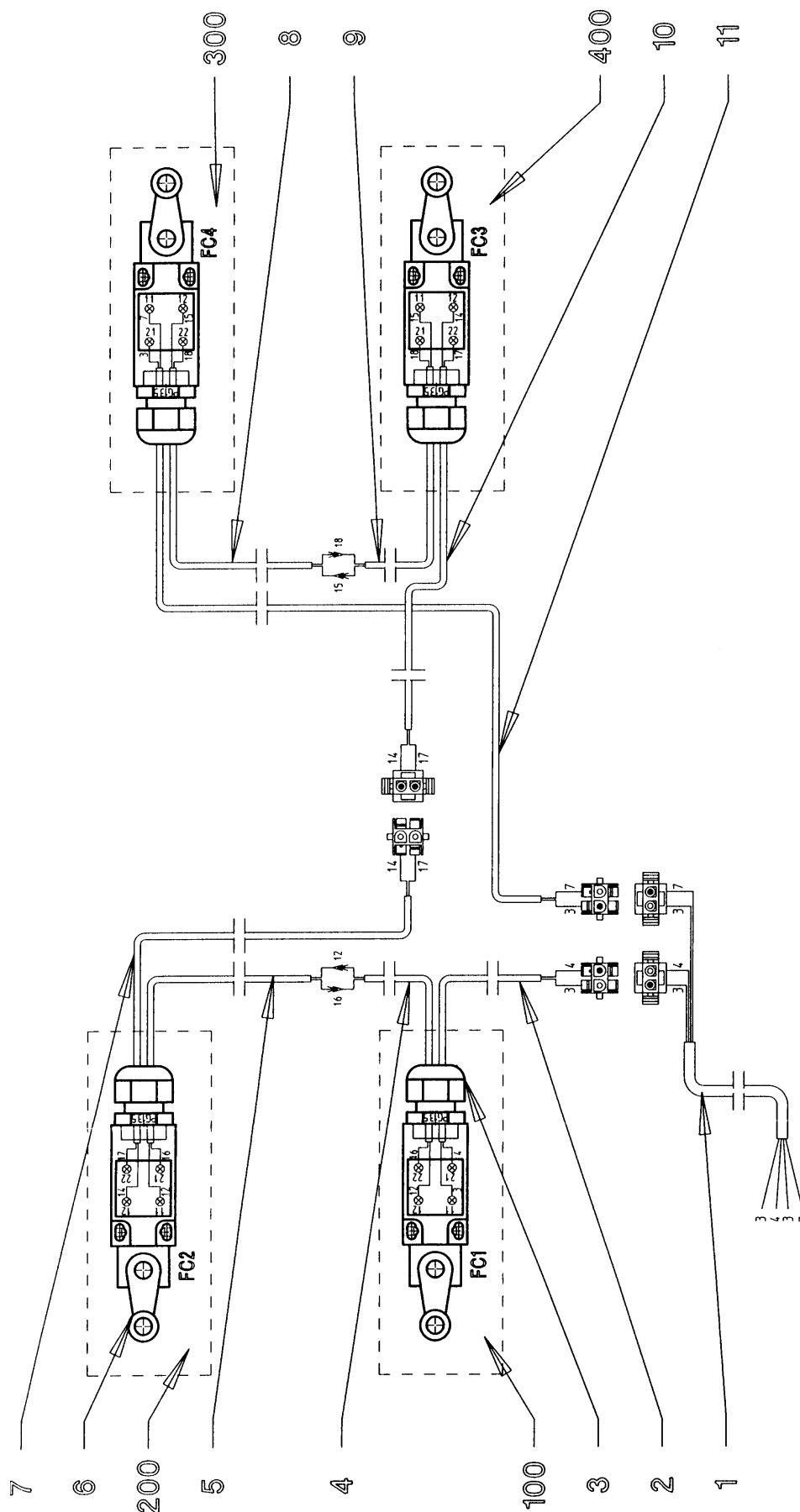
**COMPLETAMENTO IMPIANTO
ELETTRICO
ELECTRIC SYSTEM
COMPLETION**

Valida per i modelli - Apply to models

SQ 300 - SQ 350 - SQ 351 -
SQ 352 - SQ 355 - SQ 356 -
SQ 400 - SQ 401 - SQ 402 -
SQ 405 - SQ 406 - SQ 650 -
SQ 800 - SQ 351 T - SQ 401 T -
SQ 501 - SQ 501 L - SQ 502

N° tavola / Indice di modifica
Table no. / Change index

7A/2





Denominazione tavola - Table definition

**COMPLETAMENTO IMPIANTO
ELETTRICO
ELECTRIC SYSTEM
COMPLETION**

Valida per i modelli - Apply to models

**SQ 300 - SQ 350 - SQ 351 -
SQ 352 - SQ 355 - SQ 356 -
SQ 400 - SQ 401 - SQ 402 -
SQ 405 - SQ 406 - SQ 650 -
SQ 800 - SQ 351 T - SQ 401 T -
SQ 501 - SQ 501 L - SQ 502**

N° tavola / Indice di modifica
Table no. / Change index

7A/2

RIF. REF.	CODICE CODE	DESCRIZIONE DESCRIPTION		APPLICAZIONE APPLICATION
1	070165050	Insieme cavo connessioni	Connections cable assembly	SQ 800 - SQ 351 - SQ 401 - SQ 351 T - SQ 401 T - SQ 402 - SQ 650 - SQ 355 - SQ 356 - SQ 400
	070065020	Insieme cavo connessioni	Connections cable assembly	SQ 300 - SQ 350 - SQ 352
	071765050	Insieme cavo connessioni	Connections cable assembly	SQ 405 - SQ 406 - SQ 501 - SQ 501 L - SQ 502
2	070165061	Ins. cavo da FC1 a cavo connessioni	Cable assembly from FC1 to connections cable	SQ 800 - SQ 650
	070065070	Ins. cavo da FC1 a cavo connessioni	Cable assembly from FC1 to connections cable	SQ 300 - SQ 350 - SQ 352
	070365050	Ins. cavo da FC1 a cavo connessioni	Cable assembly from FC1 to connections cable	SQ 351 - SQ 401 - SQ 351 T - SQ 401 T - SQ 402 - SQ 355 - SQ 356 - SQ 400
	071765110	Ins. cavo da FC1 a cavo connessioni	Cable assembly from FC1 to connections cable	SQ 405 - SQ 406 - SQ 501 - SQ 501 L - SQ 502
3	599218	Pressocavo PG13.5	Cable press PG13.5	
4	070065150	Ins. cavo da FC1 a giunzione (con FC2)	Cable assembly from FC1 to connections (with FC2)	TUTTI I MODELLI - ALL MODELS (*)
5	070165080	Ins. cavo da FC2 a giunzione (con FC1)	Cable assembly from FC2 to connections (with FC1)	SQ 800 - SQ 650
	070065091	Ins. cavo da FC2 a giunzione (con FC1)	Cable assembly from FC2 to connections (with FC1)	SQ 300 - SQ 350 - SQ 352
	070365070	Ins. cavo da FC2 a giunzione (con FC1)	Cable assembly from FC2 to connections (with FC1)	SQ 351 - SQ 351 T - SQ 355 - SQ 356
	071165031	Ins. cavo da FC2 a giunzione (con FC1)	Cable assembly from FC2 to connections (with FC1)	SQ 401 - SQ 401 T - SQ 402 - SQ 400
	071765100	Ins. cavo da FC2 a giunzione (con FC1)	Cable assembly from FC2 to connections (with FC1)	SQ 405 - SQ 406 - SQ 501 - SQ 501 L - SQ 502
6	527044	Finecorsa	Limit switch	TUTTI I MODELLI - ALL MODELS (*)
7	070165070	Ins. cavo da FC2 a connessione (con FC3)	Cable assembly from FC2 to connections (with FC3)	SQ 800 - SQ 650
	070065080	Ins. cavo da FC2 a connessione (con FC3)	Cable assembly from FC2 to connections (with FC3)	SQ 300 - SQ 350 - SQ 352
	070365060	Ins. cavo da FC2 a connessione (con FC3)	Cable assembly from FC2 to connections (with FC3)	SQ 351 - SQ 351 T - SQ 355 - SQ 356
	071165040	Ins. cavo da FC2 a connessione (con FC3)	Cable assembly from FC2 to connections (with FC3)	SQ 401 - SQ 401 T - SQ 402 - SQ 400
	071765090	Ins. cavo da FC2 a connessione (con FC3)	Cable assembly from FC2 to connections (with FC3)	SQ 405 - SQ 406 - SQ 501 - SQ 501 L - SQ 502
8	070165090	Ins. cavo da FC4 a giunzione (con FC3)	Cable assembly from FC4 to connections (with FC3)	SQ 800 - SQ 650
	070065101	Ins. cavo da FC4 a giunzione (con FC3)	Cable assembly from FC4 to connections (with FC3)	SQ 300 - SQ 350 - SQ 352
	070365080	Ins. cavo da FC4 a giunzione (con FC3)	Cable assembly from FC4 to connections (with FC3)	SQ 351 - SQ 351 T - SQ 355 - SQ 356
	071165051	Ins. cavo da FC4 a giunzione (con FC3)	Cable assembly from FC4 to connections (with FC3)	SQ 401 - SQ 401 T - SQ 402 - SQ 400
	071765080	Ins. cavo da FC4 a giunzione (con FC3)	Cable assembly from FC4 to connections (with FC3)	SQ 405 - SQ 406 - SQ 501 - SQ 501 L - SQ 502
9	070065160	Ins. cavo da FC3 a giunzione (con FC4)	Cable assembly from FC3 to connections (with FC4)	TUTTI I MODELLI - ALL MODELS (*)
10	070165101	Ins. cavo da FC3 a connessione (con FC2)	Cable assembly from FC3 to connections (with FC2)	SQ 800
	070065110	Ins. cavo da FC3 a connessione (con FC2)	Cable assembly from FC3 to connections (with FC2)	SQ 300 - SQ 350 - SQ 352
	070365090	Ins. cavo da FC3 a connessione (con FC2)	Cable assembly from FC3 to connections (with FC2)	SQ 351 - SQ 401 - SQ 351 T - SQ 401 T - SQ 402
	071565030	Ins. cavo da FC3 a connessione (con FC2)	Cable assembly from FC3 to connections (with FC2)	SQ 650
	071765031	Ins. cavo da FC3 a connessione (con FC2)	Cable assembly from FC3 to connections (with FC2)	SQ 405 - SQ 406 - SQ 501 - SQ 502
	071865030	Ins. cavo da FC3 a connessione (con FC2)	Cable assembly from FC3 to connections (with FC2)	SQ 355 - SQ 356
	071965030	Ins. cavo da FC3 a connessione (con FC2)	Cable assembly from FC3 to connections (with FC2)	SQ 400
	071665030	Ins. cavo da FC3 a connessione (con FC2)	Cable assembly from FC3 to connections (with FC2)	SQ 501 L

30/06/06

**Da 11 a 400 Vedi pagina seguente
From 11 to 400 See next page**

(*) Vedi intestazione: "Valida per i modelli" - See: "Apply to models"

**SQ 300-SQ 350-SQ 400
SQ 650-SQ 800**

0700-R001-0 - P1



Denominazione tavola - Table definition

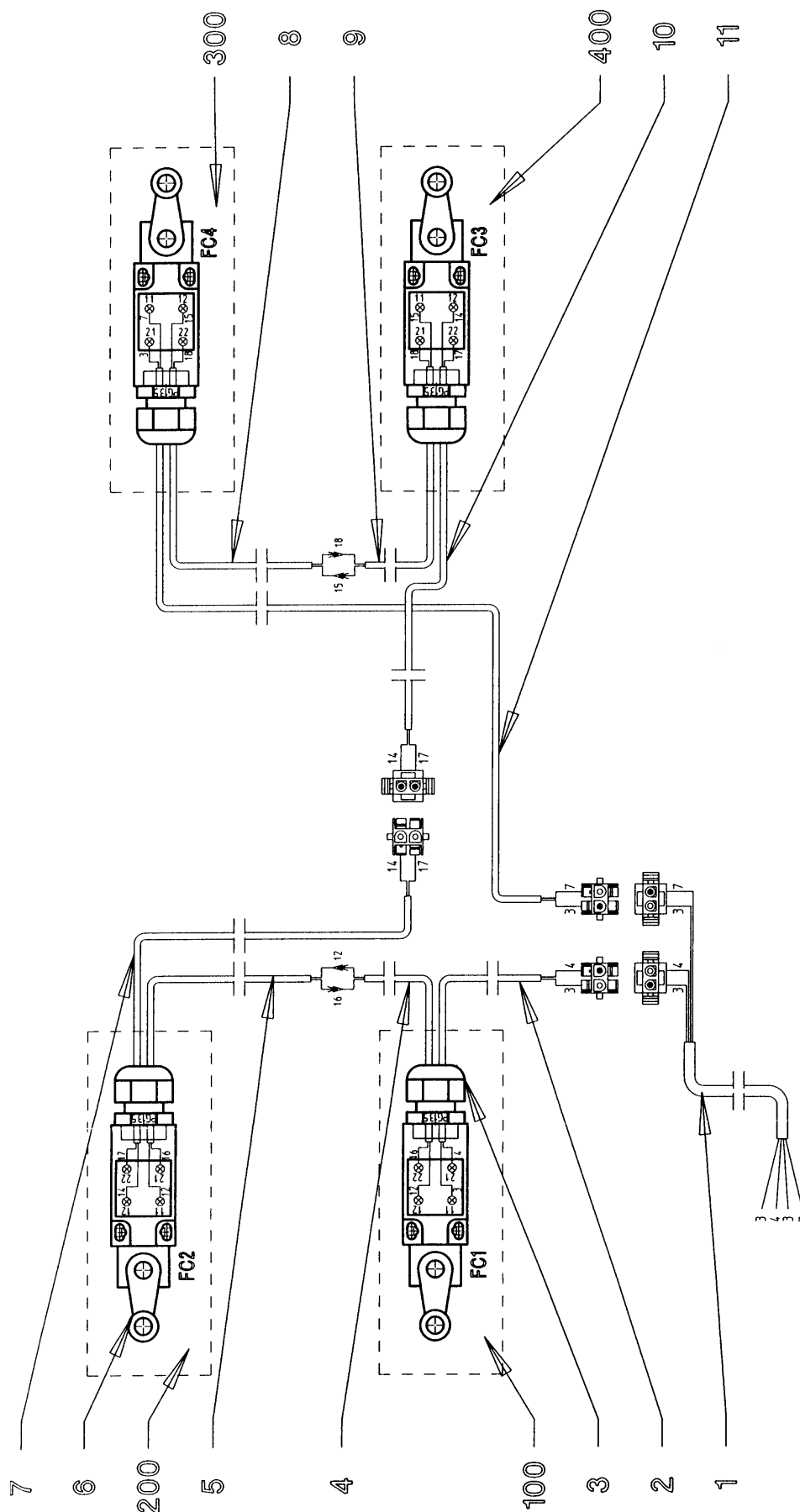
**COMPLETAMENTO IMPIANTO
ELETTRICO
ELECTRIC SYSTEM
COMPLETION**

Valida per i modelli - Apply to models

SQ 300 - SQ 350 - SQ 351 -
SQ 352 - SQ 355 - SQ 356 -
SQ 400 - SQ 401 - SQ 402 -
SQ 405 - SQ 406 - SQ 650 -
SQ 800 - SQ 351 T - SQ 401 T -
SQ 501 - SQ 501 L - SQ 502

N° tavola / Indice di modifica
Table no. / Change index

7A/2





Denominazione tavola - Table definition

**COMPLETAMENTO IMPIANTO
ELETTRICO
ELECTRIC SYSTEM
COMPLETION**

Valida per i modelli - Apply to models

**SQ 300 - SQ 350 - SQ 351 -
SQ 352 - SQ 355 - SQ 356 -
SQ 400 - SQ 401 - SQ 402 -
SQ 405 - SQ 406 - SQ 650 -
SQ 800 - SQ 351 T - SQ 401 T -
SQ 501 - SQ 501 L - SQ 502**N° tavola / Indice di modifica
Table no. / Change index**7A/2**Da 1 a 10 Vedi pagina precedente
From 1 to 10 See previous page

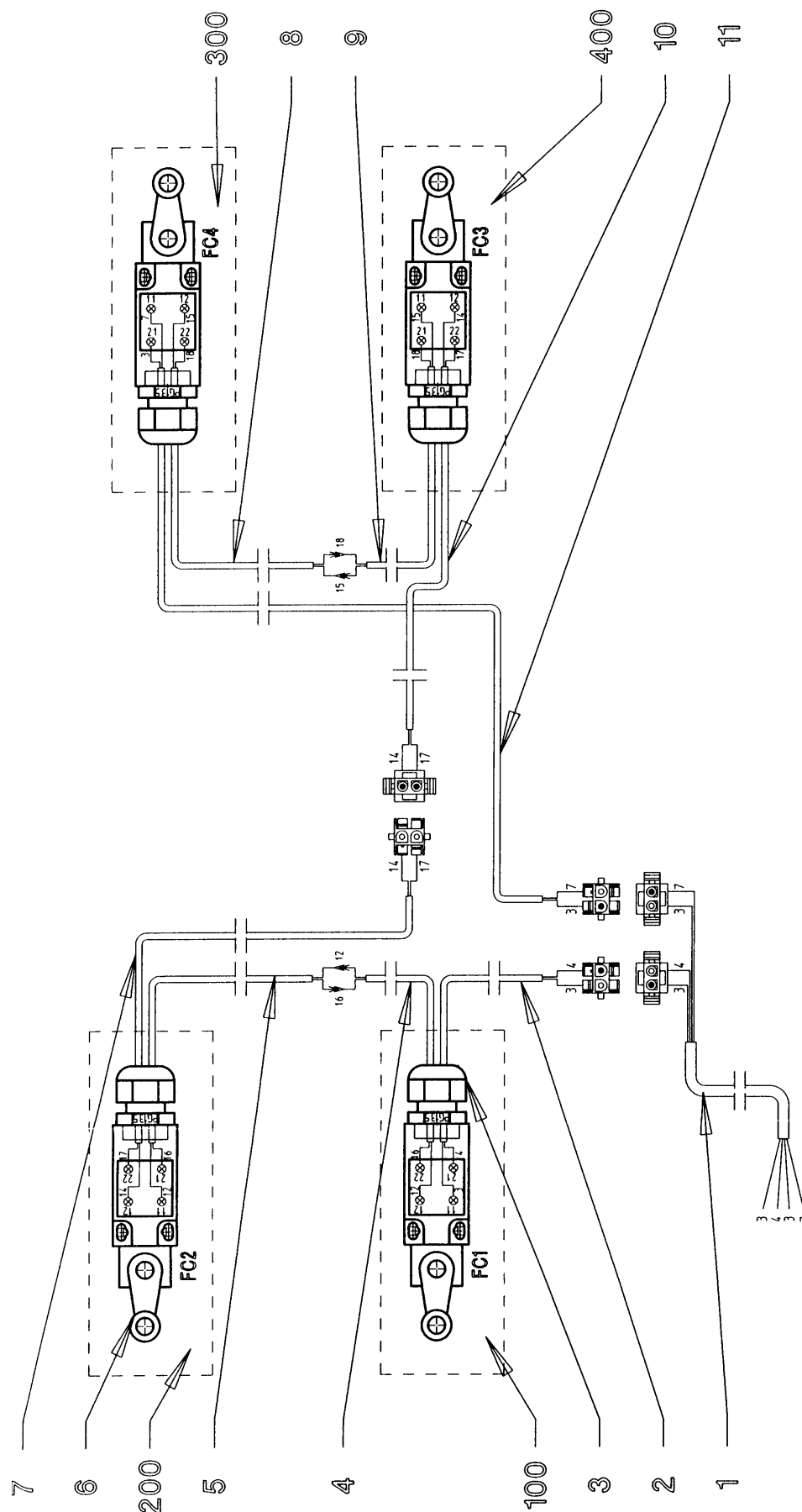
11	070165111	Ins. cavo da FC4 a cavo connessioni	Cable assembly from FC4 to connections cable	SQ 800
	070065120	Ins. cavo da FC4 a cavo connessioni	Cable assembly from FC4 to connections cable	SQ 300 - SQ 350 - SQ 352
	070365100	Ins. cavo da FC4 a cavo connessioni	Cable assembly from FC4 to connections cable	SQ 351 - SQ 351 T
	071165060	Ins. cavo da FC4 a cavo connessioni	Cable assembly from FC4 to connections cable	SQ 401 - SQ 401 T - SQ 402
	071565040	Ins. cavo da FC4 a cavo connessioni	Cable assembly from FC4 to connections cable	SQ 650
	071765011	Ins. cavo da FC4 a cavo connessioni	Cable assembly from FC4 to connections cable	SQ 405 - SQ 406 - SQ 501 - SQ 502
	071865010	Ins. cavo da FC4 a cavo connessioni	Cable assembly from FC4 to connections cable	SQ 355 - SQ 356
	071965010	Ins. cavo da FC4 a cavo connessioni	Cable assembly from FC4 to connections cable	SQ 400
	071665010	Ins. cavo da FC4 a cavo connessioni	Cable assembly from FC4 to connections cable	SQ 501 L
100	070165011	Insieme FC1 con cavi	FC1 assembly with cables	SQ 800 - SQ 650
	070065031	Insieme FC1 con cavi	FC1 assembly with cables	SQ 300 - SQ 350 - SQ 352
	070365010	Insieme FC1 con cavi	FC1 assembly with cables	SQ 351 - SQ 401 - SQ 401 T - SQ 351 T - SQ 402 - SQ 355 - SQ 356 - SQ 400
	071765060	Insieme FC1 con cavi	FC1 assembly with cables	SQ 405 - SQ 406 - SQ 501 - SQ 501 L - SQ 502
200	070165020	Insieme FC2 con cavi	FC2 assembly with cables	SQ 800 - SQ 650
	070065041	Insieme FC2 con cavi	FC2 assembly with cables	SQ 300 - SQ 350 - SQ 352
	070365020	Insieme FC2 con cavi	FC2 assembly with cables	SQ 351 - SQ 351 T - SQ 355 - SQ 356
	071165011	Insieme FC2 con cavi	FC2 assembly with cables	SQ 401 - SQ 401 T - SQ 402 - SQ 400
	071765070	Insieme FC2 con cavi	FC2 assembly with cables	SQ 405 - SQ 406 - SQ 501 - SQ 501 L - SQ 502
300	070165041	Insieme FC4 con cavi	FC4 assembly with cables	SQ 800
	070065061	Insieme FC4 con cavi	FC4 assembly with cables	SQ 300 - SQ 350 - SQ 352
	070365040	Insieme FC4 con cavi	FC4 assembly with cables	SQ 351 - SQ 351 T
	071165021	Insieme FC4 con cavi	FC4 assembly with cables	SQ 401 - SQ 401 T - SQ 402
	071565020	Insieme FC4 con cavi	FC4 assembly with cables	SQ 650
	071865020	Insieme FC4 con cavi	FC4 assembly with cables	SQ 355 - SQ 356
	071765021	Insieme FC4 con cavi	FC4 assembly with cables	SQ 405 - SQ 406 - SQ 501 - SQ 502
	071965020	Insieme FC4 con cavi	FC4 assembly with cables	SQ 400
	071665020	Insieme FC4 con cavi	FC4 assembly with cables	SQ 501 L
400	071765041	Insieme FC3 con cavi	FC3 assembly with cables	SQ 405 - SQ 406 - SQ 501 - SQ 502
	071865040	Insieme FC3 con cavi	FC3 assembly with cables	SQ 355 - SQ 356
	070165031	Insieme FC3 con cavi	FC3 assembly with cables	SQ 800
	070065051	Insieme FC3 con cavi	FC3 assembly with cables	SQ 300 - SQ 350 - SQ 402
	070365030	Insieme FC3 con cavi	FC3 assembly with cables	SQ 351 - SQ 401 - SQ 351 T - SQ 401 T - SQ 402
	071565010	Insieme FC3 con cavi	FC3 assembly with cables	SQ 650
	071965040	Insieme FC3 con cavi	FC3 assembly with cables	SQ 400
	071665040	Insieme FC3 con cavi	FC3 assembly with cables	SQ 501 L


(*) Vedi intestazione: "Valida per i modelli" - See: "Apply to models"

**COMPLETAMENTO IMPIANTO
ELETTRICO -
ELECTRIC SYSTEM
COMPLETION**

SQ 351 LT - SQ 352 LT
SQ 355 LT - SQ 356 LT
SQ 401 LT - SQ 402 LT
SQ 405 LT - SQ 406 LT

7B/0



	Denominazione tavola - Table definition	Valida per i modelli - Apply to models	N° tavola / Indice di modifica Table no. / Change index
	COMPLETAMENTO IMPIANTO ELETTRICO - ELECTRIC SYSTEM COMPLETION	SQ 351 LT - SQ 352 LT SQ 355 LT - SQ 356 LT SQ 401 LT - SQ 402 LT SQ 405 LT - SQ 406 LT	7B/0

RIF. REF.	CODICE CODE	DESCRIZIONE DESCRIPTION		APPLICAZIONE APPLICATION
1	070165050	Insieme cavo connessioni	Connections cable assembly	SQ 351 LT - SQ 352 LT - SQ 355 LT - SQ 356 LT - SQ 401 LT - SQ 402 LT
	071765050	Insieme cavo connessioni	Connections cable assembly	SQ 405 LT - SQ 406 LT
2	070365050	Ins. cavo da FC1 a cavo connessioni	Cable assembly from FC1 to connections cable	SQ 351 LT - SQ 352 LT - SQ 355 LT - SQ 356 LT - SQ 401 LT - SQ 402 LT
	071765110	Ins. cavo da FC1 a cavo connessioni	Cable assembly from FC1 to connections cable	SQ 405 LT - SQ 406 LT
3	599218	Pressocavo PG13.5	Cable press PG13.5	TUTTI I MODELLI - ALL MODELS (*)
4	070065150	Ins. cavo da FC1 a giunzione (con FC2)	Cable assembly from FC1 to connections (with FC2)	
5	071165031	Ins. cavo da FC2 a giunzione (con FC1)	Cable assembly from FC2 to connections (with FC1)	SQ 351 LT - SQ 352 LT - SQ 355 LT - SQ 356 LT - SQ 401 LT - SQ 402 LT
	071765100	Ins. cavo da FC2 a giunzione (con FC1)	Cable assembly from FC2 to connections (with FC1)	SQ 405 LT - SQ 406 LT
6	527044	Finecorsa	Limit switch	TUTTI I MODELLI - ALL MODELS (*)
7	071165040	Ins. cavo da FC2 a connessione (con FC3)	Cable assembly from FC2 to connections (with FC3)	SQ 351 LT - SQ 352 LT - SQ 355 LT - SQ 356 LT - SQ 401 LT - SQ 402 LT
	071765090	Ins. cavo da FC2 a connessione (con FC3)	Cable assembly from FC2 to connections (with FC3)	SQ 405 LT - SQ 406 LT
8	071165051	Ins. cavo da FC4 a giunzione (con FC3)	Cable assembly from FC4 to connections (with FC3)	SQ 351 LT - SQ 352 LT - SQ 355 LT - SQ 356 LT - SQ 401 LT - SQ 402 LT
	071765080	Ins. cavo da FC4 a giunzione (con FC3)	Cable assembly from FC4 to connections (with FC3)	SQ 405 LT - SQ 406 LT
9	070065160	Ins. cavo da FC3 a giunzione (con FC4)	Cable assembly from FC3 to connections (with FC4)	TUTTI I MODELLI - ALL MODELS (*)
10	071765031	Ins. cavo da FC3 a connessione (con FC2)	Cable assembly from FC3 to connections (with FC2)	SQ 405 LT - SQ 406 LT
	071965030	Ins. cavo da FC3 a connessione (con FC2)	Cable assembly from FC3 to connections (with FC2)	SQ 351 LT - SQ 352 LT - SQ 355 LT - SQ 356 LT - SQ 401 LT - SQ 402 LT
11	071765011	Ins. cavo da FC4 a cavo connessioni	Cable assembly from FC4 to connections cable	SQ 405 LT - SQ 406 LT
	071965010	Ins. cavo da FC4 a cavo connessioni	Cable assembly from FC4 to connections cable	SQ 351 LT - SQ 352 LT - SQ 355 LT - SQ 356 LT - SQ 401 LT - SQ 402 LT
100	070365010	Insieme FC1 con cavi	FC1 assembly with cables	SQ 351 LT - SQ 352 LT - SQ 355 LT - SQ 356 LT - SQ 401 LT - SQ 402 LT
	071765060	Insieme FC1 con cavi	FC1 assembly with cables	SQ 405 LT - SQ 406 LT
200	071165011	Insieme FC2 con cavi	FC2 assembly with cables	SQ 351 LT - SQ 352 LT - SQ 355 LT - SQ 356 LT - SQ 401 LT - SQ 402 LT
	071765070	Insieme FC2 con cavi	FC2 assembly with cables	SQ 405 LT - SQ 406 LT
300	071965020	Insieme FC4 con cavi	FC4 assembly with cables	SQ 351 LT - SQ 352 LT - SQ 355 LT - SQ 356 LT - SQ 401 LT - SQ 402 LT
	071765021	Insieme FC4 con cavi	FC4 assembly with cables	SQ 405 LT - SQ 406 LT
400	071765041	Insieme FC3 con cavi	FC3 assembly with cables	
	071965040	Insieme FC3 con cavi	FC3 assembly with cables	SQ 351 LT - SQ 352 LT - SQ 355 LT - SQ 356 LT - SQ 401 LT - SQ 402 LT

(*) Vedi intestazione: "Valida per i modelli" - See: "Apply to models"



Denominazione tavola - Table definition

IMPIANTO PNEUMATICO PNEUMATIC SYSTEM

Valida per i modelli - Apply to models


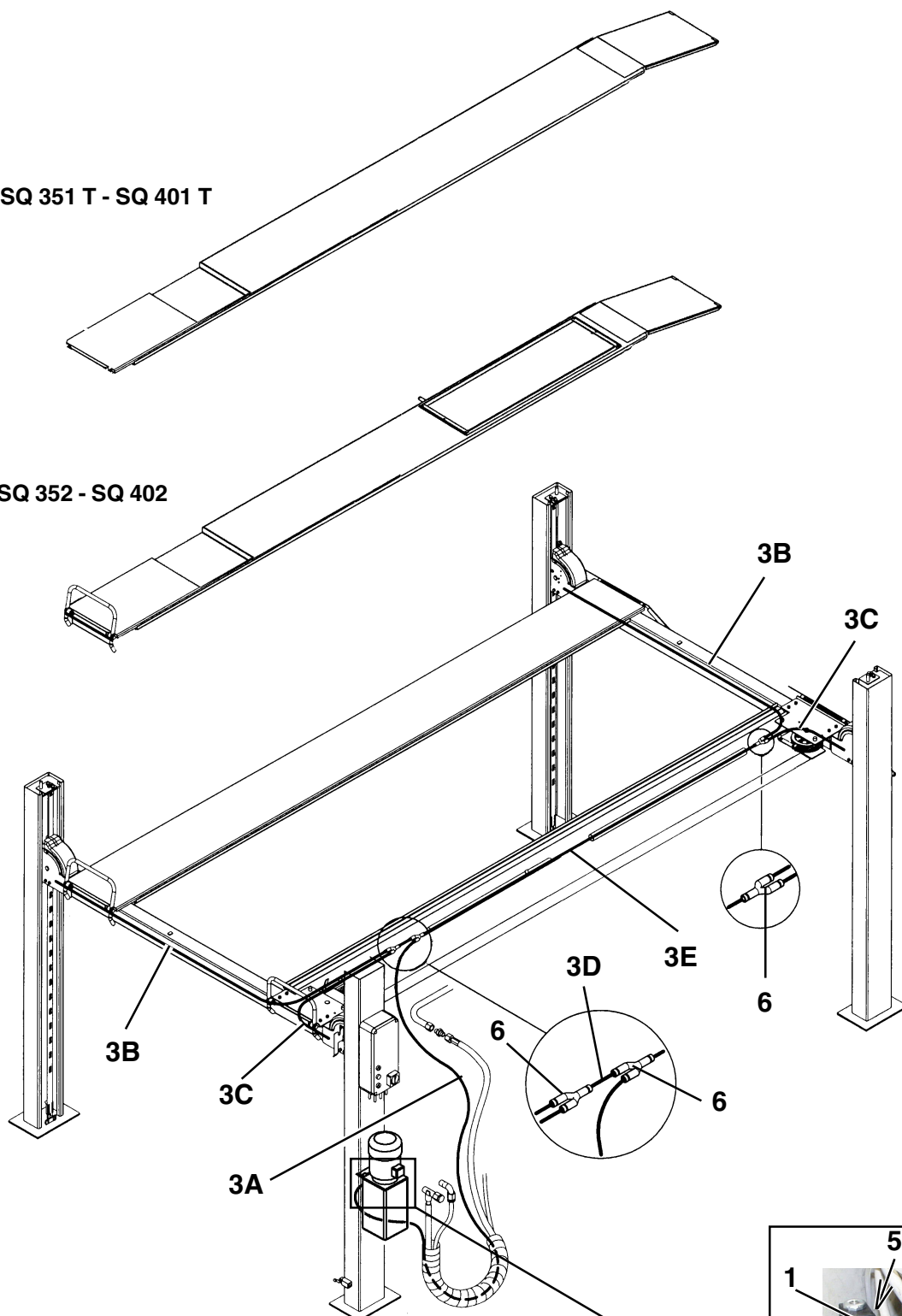
SQ 300 - SQ 350 - SQ 351 -
SQ 401 - SQ 800 - SQ 351 T -
SQ 401 T - SQ 352 - SQ 402 -
SQ 650 - SQ 355 - SQ 356 -
SQ 405 - SQ 406 - SQ 501 -
SQ 502

N° tavola / Indice di modifica
Table no. / Change index

8A/0

SQ 351 T - SQ 401 T

SQ 352 - SQ 402





Denominazione tavola - Table definition

IMPIANTO PNEUMATICO PNEUMATIC SYSTEM

Valida per i modelli - Apply to models

**SQ 300 - SQ 350 - SQ 351 -
SQ 401 - SQ 800 - SQ 351 T -
SQ 401 T - SQ 352 - SQ 402 -
SQ 650 - SQ 355 - SQ 356 -
SQ 405 - SQ 406 - SQ 501 -
SQ 502**

N° tavola / Indice di modifica
Table no. / Change index

8A/0

RIF. REF.	CODICE CODE	DESCRIZIONE DESCRIPTION		APPLICAZIONE APPLICATION
1	322054	Elettrovalvola cilindro azionamento martelletti (EV3)	Hanner driving cylinder solenoid valve (EV3)	TUTTI I MODELLI - ALL MODELS (*)
2				
3A	317004	Tubo rilsan Ø4x2 L2700	Ø4x2 Rilsan tube L2700	SQ 300 - SQ 350 - SQ 351 - SQ 351 T - SQ 352 - SQ 402 - SQ 401 T - SQ 355 - SQ 356 - SQ 405 - SQ 406 - SQ 501 - SQ 502
	317004	Tubo rilsan Ø4x2 L2800	Ø4x2 Rilsan tube L2800	SQ 800 - SQ 650
3B	317004	Tubo rilsan Ø4x2 L2500	Ø4x2 Rilsan tube L2500	SQ 300
	317004	Tubo rilsan Ø4x2 L2525	Ø4x2 Rilsan tube L2525	SQ 350 - SQ 405 - SQ 406 - SQ 501 - SQ 502
	317004	Tubo rilsan Ø4x2 L3000	Ø4x2 Rilsan tube L3000	SQ 800 - SQ 650
	317004	Tubo rilsan Ø4x2 L2300	Ø4x2 Rilsan tube L2300	SQ 351 - SQ 351 T - SQ 352
	317004	Tubo rilsan Ø4x2 L2430	Ø4x2 Rilsan tube L2430	SQ 401 - SQ 401 T - SQ 402 - SQ 355 - SQ 356
	317004	Tubo rilsan Ø4x2 L1100	Ø4x2 Rilsan tube L1100	SQ 300 - SQ 405 - SQ 406 - SQ 501 - SQ 502
3C	317004	Tubo rilsan Ø4x2 L1125	Ø4x2 Rilsan tube L1125	SQ 350
	317004	Tubo rilsan Ø4x2 L1500	Ø4x2 Rilsan tube L1500	SQ 800 - SQ 650
	317004	Tubo rilsan Ø4x2 L950	Ø4x2 Rilsan tube L950	SQ 351 - SQ 401 - SQ 351 T - SQ 352 - SQ 401 T - SQ 402 - SQ 355 - SQ 356
	317004	Tubo rilsan Ø4x2 L150	Ø4x2 Rilsan tube L150	TUTTI I MODELLI - ALL MODELS (*)
3E	317004	Tubo rilsan Ø4x2 L2900	Ø4x2 Rilsan tube L2900	SQ 300
	317004	Tubo rilsan Ø4x2 L3050	Ø4x2 Rilsan tube L3050	SQ 350
	317004	Tubo rilsan Ø4x2 L5200	Ø4x2 Rilsan tube L5200	SQ 800 - SQ 650
	317004	Tubo rilsan Ø4x2 L4200	Ø4x2 Rilsan tube L4200	SQ 351 T - SQ 352 - SQ 401 T - SQ 402
	317004	Tubo rilsan Ø4x2 L3600	Ø4x2 Rilsan tube L3600	SQ 351 - SQ 401
	317004	Tubo rilsan Ø4x2 L4000	Ø4x2 Rilsan tube L4000	SQ 355 - SQ 356 - SQ 405 - SQ 406 - SQ 501 - SQ 502
	317004	Tubo rilsan Ø4x2 L4000	Ø4x2 Rilsan tube L4000	SQ 355 - SQ 356 - SQ 405 - SQ 406 - SQ 501 - SQ 502
4	325023	Raccordo a "L" (Da ELV a sollevatore)"	"L" fitting	TUTTI I MODELLI - ALL MODELS (*)
5	325017	Raccordo a "L" (Da ELV a impianto stab.)	"L" fitting	
6	325142	Raccordo a "T"	"T" fitting	

(*) Vedi intestazione: "Valida per i modelli" - See: "Apply to models"



Denominazione tavola - Table definition

IMPIANTO PNEUMATICO PNEUMATIC SYSTEM

Valida per i modelli - Apply to models


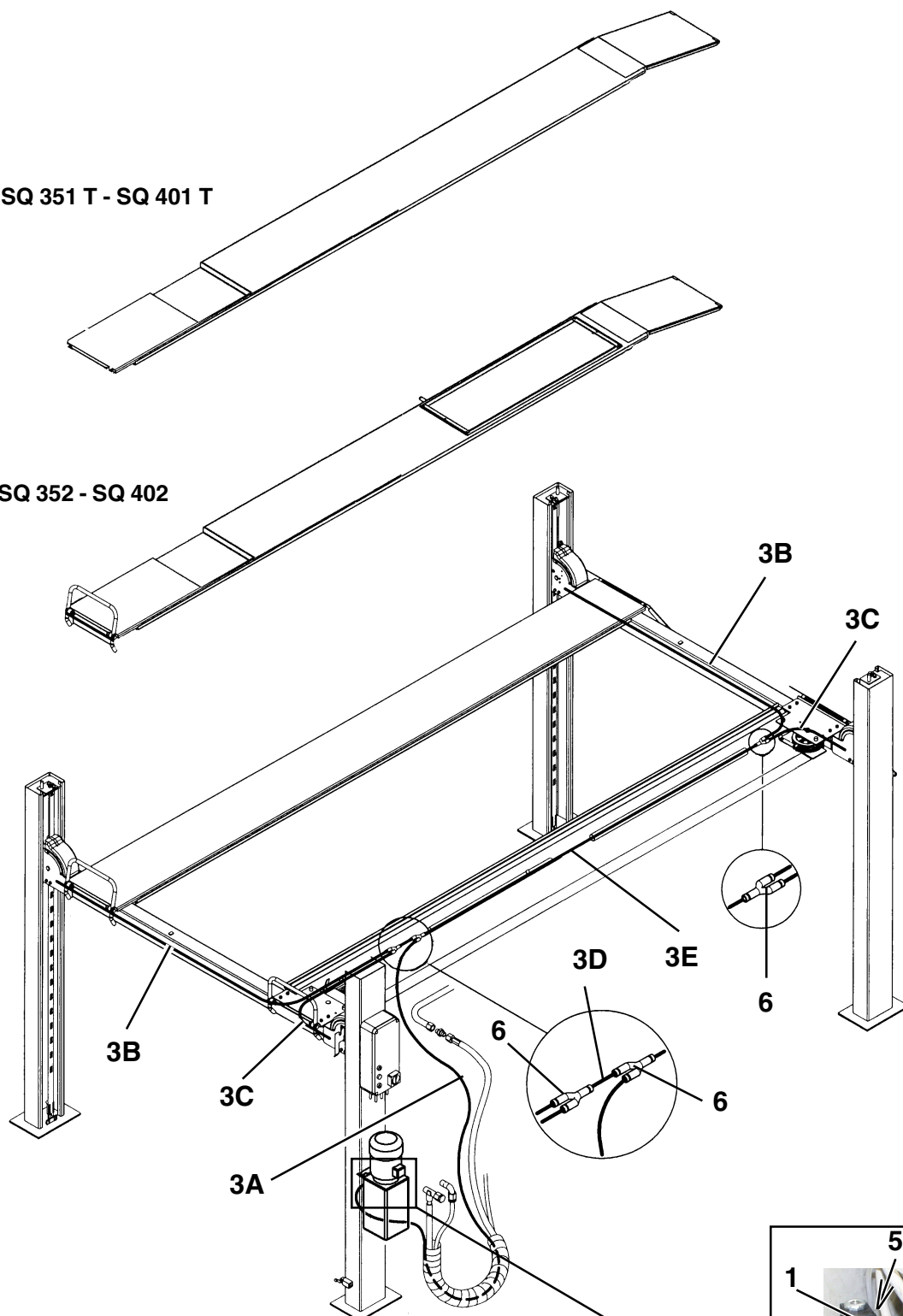
SQ 300 - SQ 350 - SQ 351 -
SQ 401 - SQ 800 - SQ 351 T -
SQ 401 T - SQ 352 - SQ 402 -
SQ 650 - SQ 355 - SQ 356 -
SQ 405 - SQ 406 - SQ 501 -
SQ 502


N° tavola / Indice di modifica
Table no. / Change index

8A/1

SQ 351 T - SQ 401 T

SQ 352 - SQ 402



	Denominazione tavola - Table definition IMPIANTO PNEUMATICO PNEUMATIC SYSTEM	Valida per i modelli - Apply to models SQ 300 - SQ 350 - SQ 351 - SQ 401 - SQ 800 - SQ 351 T - SQ 401 T - SQ 352 - SQ 402 - SQ 650 - SQ 355 - SQ 356 - SQ 405 - SQ 406 - SQ 501 - SQ 502	N° tavola / Indice di modifica Table no. / Change index 8A/1
--	--	--	---

RIF. REF.	CODICE CODE	DESCRIZIONE DESCRIPTION		APPLICAZIONE APPLICATION
1	322054	Elettrovalvola cilindro azionamento martelletti (EV3)	Hanner driving cylinder solenoid valve (EV3)	TUTTI I MODELLI - ALL MODELS (*)
2				
3A	317004	Tubo rilsan Ø4x2 L2700	Ø4x2 Rilsan tube L2700	SQ 300 - SQ 350 - SQ 351 - SQ 351 T - SQ 352 - SQ 402 - SQ 401 T - SQ 355 - SQ 356 - SQ 405 - SQ 406 - SQ 501 - SQ 502
	317004	Tubo rilsan Ø4x2 L2800	Ø4x2 Rilsan tube L2800	SQ 800 - SQ 650
3B	317004	Tubo rilsan Ø4x2 L2500	Ø4x2 Rilsan tube L2500	SQ 300
	317004	Tubo rilsan Ø4x2 L2530	Ø4x2 Rilsan tube L2530	SQ 350 - SQ 405 - SQ 406 - SQ 501 - SQ 502
	317004	Tubo rilsan Ø4x2 L3000	Ø4x2 Rilsan tube L3000	SQ 800 - SQ 650
	317004	Tubo rilsan Ø4x2 L2300	Ø4x2 Rilsan tube L2300	SQ 351 - SQ 351 T - SQ 352
	317004	Tubo rilsan Ø4x2 L2430	Ø4x2 Rilsan tube L2430	SQ 401 - SQ 401 T - SQ 402 - SQ 355 - SQ 356
	317004	Tubo rilsan Ø4x2 L1170	Ø4x2 Rilsan tube L1170	SQ 405 - SQ 406 - SQ 501 - SQ 502
3C	317004	Tubo rilsan Ø4x2 L1125	Ø4x2 Rilsan tube L1125	SQ 350
	317004	Tubo rilsan Ø4x2 L1500	Ø4x2 Rilsan tube L1500	SQ 800 - SQ 650
	317004	Tubo rilsan Ø4x2 L950	Ø4x2 Rilsan tube L950	SQ 351 - SQ 401 - SQ 351 T - SQ 352 - SQ 401 T - SQ 402 - SQ 355 - SQ 356
	317004	Tubo rilsan Ø4x2 L1100	Ø4x2 Rilsan tube L1100	SQ 300
3D	317004	Tubo rilsan Ø4x2 L150	Ø4x2 Rilsan tube L150	TUTTI I MODELLI - ALL MODELS (*)
3E	317004	Tubo rilsan Ø4x2 L2900	Ø4x2 Rilsan tube L2900	SQ 300
	317004	Tubo rilsan Ø4x2 L3050	Ø4x2 Rilsan tube L3050	SQ 350
	317004	Tubo rilsan Ø4x2 L5200	Ø4x2 Rilsan tube L5200	SQ 800 - SQ 650
	317004	Tubo rilsan Ø4x2 L4200	Ø4x2 Rilsan tube L4200	SQ 351 T - SQ 352 - SQ 401 T - SQ 402
	317004	Tubo rilsan Ø4x2 L3600	Ø4x2 Rilsan tube L3600	SQ 351 - SQ 401
	317004	Tubo rilsan Ø4x2 L4250	Ø4x2 Rilsan tube L4250	SQ 405 - SQ 406 - SQ 501 - SQ 502
	317004	Tubo rilsan Ø4x2 L4000	Ø4x2 Rilsan tube L4000	SQ 355 - SQ 356
4	325023	Raccordo a "L" (Da ELV a sollevatore)"	"L" fitting	TUTTI I MODELLI - ALL MODELS (*)
5	325017	Raccordo a "L" (Da ELV a impianto stab.)	"L" fitting	
6	325142	Raccordo a "T"	"T" fitting	

(*) Vedi intestazione: "Valida per i modelli" - See: "Apply to models"



Denominazione tavola - Table definition

IMPIANTO PNEUMATICO PNEUMATIC SYSTEM

Valida per i modelli - Apply to models


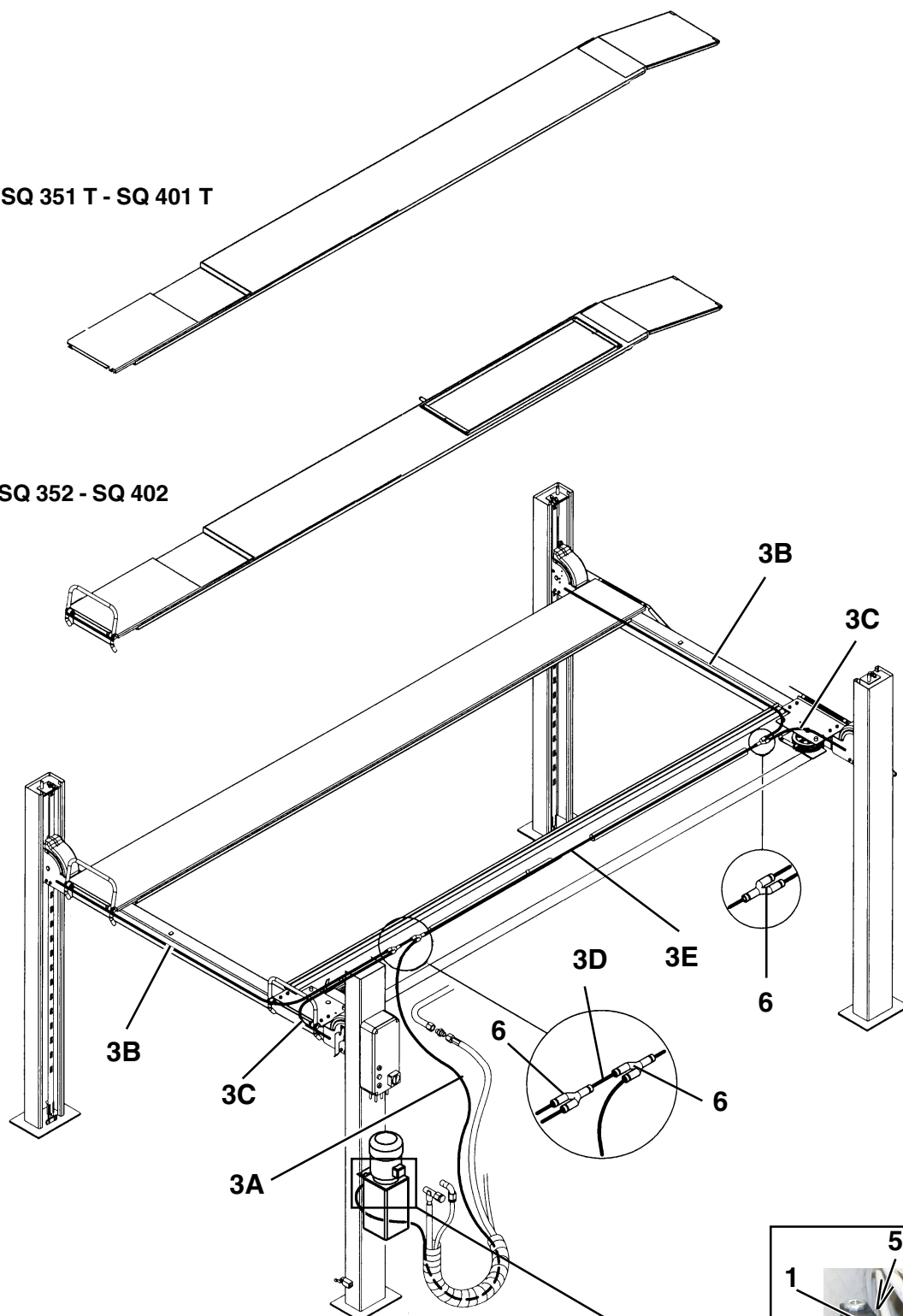
SQ 300 - SQ 350 - SQ 351 -
SQ 352 - SQ 355 - SQ 356 -
SQ 400 - SQ 401 - SQ 402 -
SQ 405 - SQ 406 - SQ 650 -
SQ 800 - SQ 351 T - SQ 401 T -
SQ 501 - SQ 502

N° tavola / Indice di modifica
Table no. / Change index

8A/2

SQ 351 T - SQ 401 T

SQ 352 - SQ 402





Denominazione tavola - Table definition

IMPIANTO PNEUMATICO PNEUMATIC SYSTEM

Valida per i modelli - Apply to models

**SQ 300 - SQ 350 - SQ 351 -
SQ 352 - SQ 355 - SQ 356 -
SQ 400 - SQ 401 - SQ 402 -
SQ 405 - SQ 406 - SQ 650 -
SQ 800 - SQ 351 T - SQ 401 T -
SQ 501 - SQ 502**

N° tavola / Indice di modifica
Table no. / Change index

8A/2

RIF. REF.	CODICE CODE	DESCRIZIONE DESCRIPTION		APPLICAZIONE APPLICATION
1	322054	Elettrovalvola cilindro azionamento martelletti (EV3)	Hanner driving cylinder solenoid valve (EV3)	TUTTI I MODELLI - ALL MODELS (*)
2				
3A	317004	Tubo rilsan Ø4x2 L2700	Ø4x2 Rilsan tube L2700	SQ 300 - SQ 350 - SQ 351 - SQ 351 T - SQ 352 - SQ 402 - SQ 401 T - SQ 355 - SQ 356 - SQ 405 - SQ 406 - SQ 501 - SQ 502 - SQ 400
	317004	Tubo rilsan Ø4x2 L2800	Ø4x2 Rilsan tube L2800	SQ 800 - SQ 650
3B	317004	Tubo rilsan Ø4x2 L2500	Ø4x2 Rilsan tube L2500	SQ 300
	317004	Tubo rilsan Ø4x2 L2530	Ø4x2 Rilsan tube L2530	SQ 350 - SQ 405 - SQ 406 - SQ 501 - SQ 502
	317004	Tubo rilsan Ø4x2 L3000	Ø4x2 Rilsan tube L3000	SQ 800 - SQ 650
	317004	Tubo rilsan Ø4x2 L2300	Ø4x2 Rilsan tube L2300	SQ 351 - SQ 351 T - SQ 352
	317004	Tubo rilsan Ø4x2 L2430	Ø4x2 Rilsan tube L2430	SQ 401 - SQ 401 T - SQ 402 - SQ 355 - SQ 356 - SQ 400
	317004	Tubo rilsan Ø4x2 L1170	Ø4x2 Rilsan tube L1170	SQ 405 - SQ 406 - SQ 501 - SQ 502
3C	317004	Tubo rilsan Ø4x2 L1125	Ø4x2 Rilsan tube L1125	SQ 350
	317004	Tubo rilsan Ø4x2 L1500	Ø4x2 Rilsan tube L1500	SQ 800 - SQ 650
	317004	Tubo rilsan Ø4x2 L950	Ø4x2 Rilsan tube L950	SQ 351 - SQ 401 - SQ 351 T - SQ 352 - SQ 401 T - SQ 402 - SQ 355 - SQ 356 - SQ 400
	317004	Tubo rilsan Ø4x2 L1100	Ø4x2 Rilsan tube L1100	SQ 300
3D	317004	Tubo rilsan Ø4x2 L150	Ø4x2 Rilsan tube L150	TUTTI I MODELLI - ALL MODELS (*)
3E	317004	Tubo rilsan Ø4x2 L2900	Ø4x2 Rilsan tube L2900	SQ 300
	317004	Tubo rilsan Ø4x2 L3050	Ø4x2 Rilsan tube L3050	SQ 350
	317004	Tubo rilsan Ø4x2 L5200	Ø4x2 Rilsan tube L5200	SQ 800 - SQ 650
	317004	Tubo rilsan Ø4x2 L4200	Ø4x2 Rilsan tube L4200	SQ 351 T - SQ 352 - SQ 401 T - SQ 402
	317004	Tubo rilsan Ø4x2 L3600	Ø4x2 Rilsan tube L3600	SQ 351 - SQ 401
	317004	Tubo rilsan Ø4x2 L4250	Ø4x2 Rilsan tube L4250	SQ 405 - SQ 406 - SQ 501 - SQ 502 - SQ 400
	317004	Tubo rilsan Ø4x2 L4000	Ø4x2 Rilsan tube L4000	SQ 355 - SQ 356
4	325023	Raccordo a "L" (Da ELV a sollevatore)	"L" fitting	TUTTI I MODELLI - ALL MODELS (*)
5	325017	Raccordo a "L" (Da ELV a impianto stab.)	"L" fitting	
6	325142	Raccordo a "T"	"T" fitting	

(*) Vedi intestazione: "Valida per i modelli" - See: "Apply to models"



Denominazione tavola - Table definition

IMPIANTO PNEUMATICO PNEUMATIC SYSTEM

Valida per i modelli - Apply to models


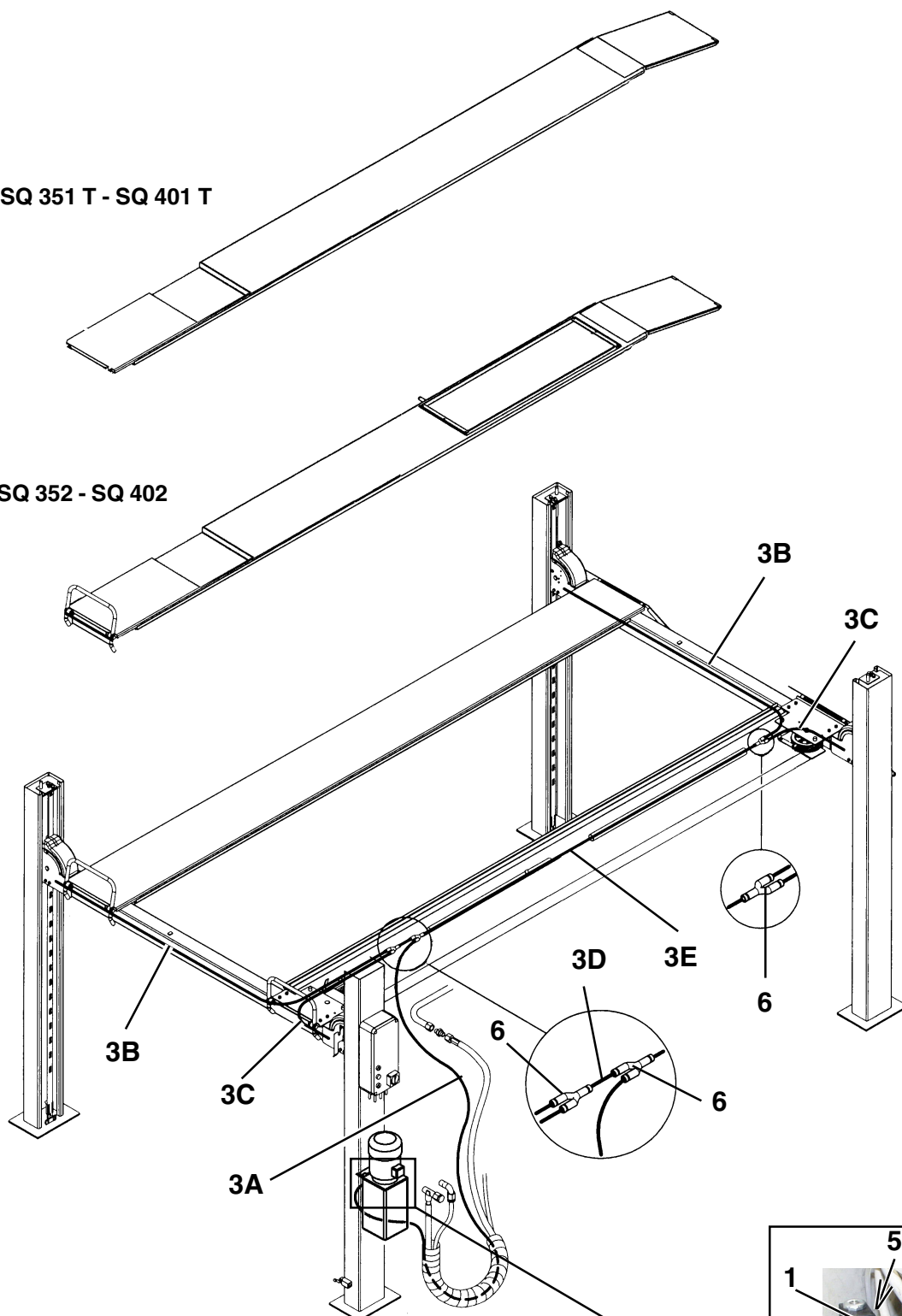
SQ 300 - SQ 350 - SQ 351 -
SQ 352 - SQ 355 - SQ 356 -
SQ 400 - SQ 401 - SQ 402 -
SQ 405 - SQ 406 - SQ 650 -
SQ 800 - SQ 351 T - SQ 401 T -
SQ 501 - SQ 501 L - SQ 502


N° tavola / Indice di modifica
Table no. / Change index

8A/3

SQ 351 T - SQ 401 T

SQ 352 - SQ 402



	Denominazione tavola - Table definition IMPIANTO PNEUMATICO PNEUMATIC SYSTEM	Valida per i modelli - Apply to models SQ 300 - SQ 350 - SQ 351 - SQ 352 - SQ 355 - SQ 356 - SQ 400 - SQ 401 - SQ 402 - SQ 405 - SQ 406 - SQ 650 - SQ 800 - SQ 351 T - SQ 401 T - SQ 501 - SQ 501 L - SQ 502	N° tavola / Indice di modifica Table no. / Change index 8A/3
--	--	--	---

RIF. REF.	CODICE CODE	DESCRIZIONE DESCRIPTION		APPLICAZIONE APPLICATION
1	322054	Elettrovalvola cilindro azionamento martelletti (EV3)	Hanner driving cylinder solenoid valve (EV3)	TUTTI I MODELLI - ALL MODELS (*)
2				
3A	317004	Tubo rilsan Ø4x2 L2700	Ø4x2 Rilsan tube L2700	SQ 300 - SQ 350 - SQ 351 - SQ 351 T - SQ 352 - SQ 402 - SQ 401 T - SQ 355 - SQ 356 - SQ 405 - SQ 406 - SQ 501 - SQ 501 L - SQ 502 - SQ 400
	317004	Tubo rilsan Ø4x2 L2800	Ø4x2 Rilsan tube L2800	SQ 800 - SQ 650
3B	317004	Tubo rilsan Ø4x2 L2500	Ø4x2 Rilsan tube L2500	SQ 300
	317004	Tubo rilsan Ø4x2 L2530	Ø4x2 Rilsan tube L2530	SQ 350 - SQ 405 - SQ 406 - SQ 501 - SQ 501 L - SQ 502
	317004	Tubo rilsan Ø4x2 L3000	Ø4x2 Rilsan tube L3000	SQ 800 - SQ 650
	317004	Tubo rilsan Ø4x2 L2300	Ø4x2 Rilsan tube L2300	SQ 351 - SQ 351 T - SQ 352
	317004	Tubo rilsan Ø4x2 L2430	Ø4x2 Rilsan tube L2430	SQ 401 - SQ 401 T - SQ 402 - SQ 355 - SQ 356 - SQ 400
	317004	Tubo rilsan Ø4x2 L1170	Ø4x2 Rilsan tube L1170	SQ 405 - SQ 406 - SQ 501 - SQ 501 L - SQ 502
3C	317004	Tubo rilsan Ø4x2 L1125	Ø4x2 Rilsan tube L1125	SQ 350
	317004	Tubo rilsan Ø4x2 L1500	Ø4x2 Rilsan tube L1500	SQ 800 - SQ 650
	317004	Tubo rilsan Ø4x2 L950	Ø4x2 Rilsan tube L950	SQ 351 - SQ 401 - SQ 351 T - SQ 352 - SQ 401 T - SQ 402 - SQ 355 - SQ 356 - SQ 400
	317004	Tubo rilsan Ø4x2 L1100	Ø4x2 Rilsan tube L1100	SQ 300
3D	317004	Tubo rilsan Ø4x2 L150	Ø4x2 Rilsan tube L150	TUTTI I MODELLI - ALL MODELS (*)
3E	317004	Tubo rilsan Ø4x2 L2900	Ø4x2 Rilsan tube L2900	SQ 300
	317004	Tubo rilsan Ø4x2 L3050	Ø4x2 Rilsan tube L3050	SQ 350
	317004	Tubo rilsan Ø4x2 L5200	Ø4x2 Rilsan tube L5200	SQ 800 - SQ 650
	317004	Tubo rilsan Ø4x2 L4200	Ø4x2 Rilsan tube L4200	SQ 351 T - SQ 352 - SQ 401 T - SQ 402
	317004	Tubo rilsan Ø4x2 L3600	Ø4x2 Rilsan tube L3600	SQ 351 - SQ 401
	317004	Tubo rilsan Ø4x2 L4250	Ø4x2 Rilsan tube L4250	SQ 405 - SQ 406 - SQ 501 - SQ 502 - SQ 400
	317004	Tubo rilsan Ø4x2 L4000	Ø4x2 Rilsan tube L4000	SQ 355 - SQ 356
	317004	Tubo rilsan Ø4x2 L4450	Ø4x2 Rilsan tube L4450	SQ 501 L
4	325023	Raccordo a "L" (Da ELV a sollevatore)"	"L" fitting	TUTTI I MODELLI - ALL MODELS (*)
5	325017	Raccordo a "L" (Da ELV a impianto stab.)	"L" fitting	
6	325142	Raccordo a "T"	"T" fitting	

(*) Vedi intestazione: "Valida per i modelli" - See: "Apply to models"



Denominazione tavola - Table definition



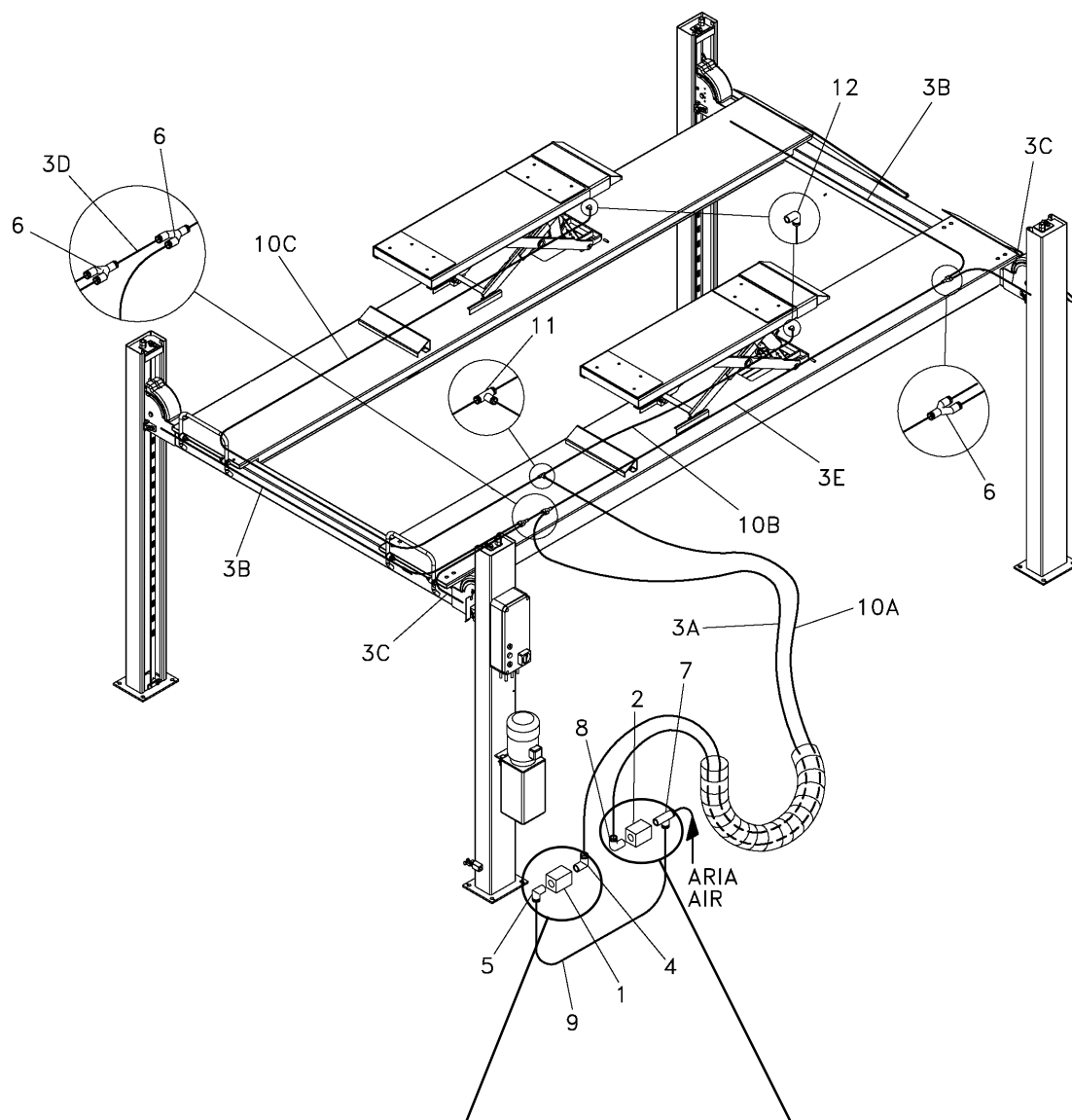
IMPIANTO PNEUMATICO PNEUMATIC SYSTEM


Valida per i modelli - Apply to models

SQ 351 LT - SQ 352 LT
SQ 355 LT - SQ 356 LT
SQ 401 LT - SQ 402 LT
SQ 405 LT - SQ 406 LT

N° tavola / Indice di modifica
Table no. / Change index

8B/0



	Denominazione tavola - Table definition IMPIANTO PNEUMATICO PNEUMATIC SYSTEM	Valida per i modelli - Apply to models SQ 351 LT - SQ 352 LT SQ 355 LT - SQ 356 LT SQ 401 LT - SQ 402 LT SQ 405 LT - SQ 406 LT	N° tavola / Indice di modifica Table no. / Change index 8B/0
--	--	--	---

RIF. REF.	CODICE CODE	DESCRIZIONE DESCRIPTION		APPLICAZIONE APPLICATION
1	322054	Elettrovalvola cilindro azionamento martelletti (EV3)	Hanner driving cylinder solenoid valve (EV3)	TUTTI I MODELLI - ALL MODELS (*)
2	322054	Elettrovalvola sgancio arpioni (EV2) sollevatore integrato	Pawl release cylinder solenoid valve (EV2) lift table	
3A	317004	Tubo rilsan Ø4x2 L3600	Ø4x2 Rilsan tube L3600	
3B	317004	Tubo rilsan Ø4x2 L2530	Ø4x2 Rilsan tube L2530	SQ 405 LT – SQ 406 LT
	317004	Tubo rilsan Ø4x2 L2300	Ø4x2 Rilsan tube L2300	SQ 351 LT – SQ 352 LT – SQ 355 LT – SQ 356 LT
	317004	Tubo rilsan Ø4x2 L2430	Ø4x2 Rilsan tube L2430	SQ 401 LT – SQ 402 LT
3C	317004	Tubo rilsan Ø4x2 L1170	Ø4x2 Rilsan tube L1170	SQ 405 LT – SQ 406 LT
	317004	Tubo rilsan Ø4x2 L950	Ø4x2 Rilsan tube L950	SQ 351 LT – SQ 352 LT – SQ 355 LT – SQ 356 LT – SQ 401 LT – SQ 402 LT
3D	317004	Tubo rilsan Ø4x2 L150	Ø4x2 Rilsan tube L150	TUTTI I MODELLI - ALL MODELS (*)
3E	317004	Tubo rilsan Ø4x2 L4200	Ø4x2 Rilsan tube L4200	
4	325023	Raccordo a "L" (Da EV3 a sollevatore)"	"L" fitting (from EV2 to the lift)	
5	325017	Raccordo a "L" (Da EV2 a EV3)	"L" fitting (from EV2 to EV3)	
6	325142	Raccordo a "Y"	"Y" fitting	
7	325020	Raccordo a "T"	"T" fitting	
8	325034	Raccordo a "L"	"L" fitting	
9	317001	Tubo Rilsan Ø6x4 L 400	Ø6x4 Rilsan tube L 400	
10A	317001	Tubo Rilsan Ø6x4 L 3600	Ø6x4 Rilsan tube L 3600	
10B	317001	Tubo Rilsan Ø6x4 L 3400	Ø6x4 Rilsan tube L 3400	
10C	317001	Tubo Rilsan Ø6x4 L 6300	Ø6x4 Rilsan tube L 6300	
11	325036	Raccordo a "T"	"T" fitting	
12	325066	Raccordo a "L"	"L" fitting	

(*) Vedi intestazione: "Valida per i modelli" - See: "Apply to models"



Denominazione tavola - Table definition

SEGNALI OPERATIVI E DI PERICOLO
OPERATING AND DANGER SIGNALS

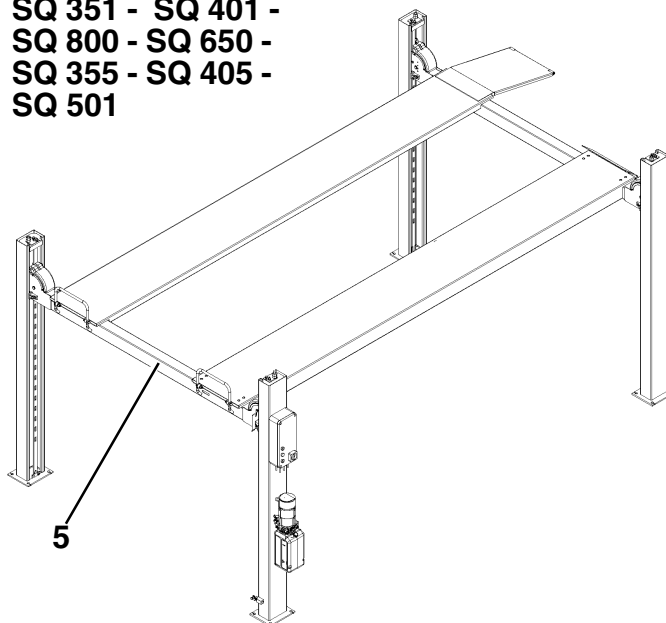
Valida per i modelli - Apply to models

**SQ 300 - SQ 350 - SQ 351 -
SQ 401 - SQ 800 - SQ 351 T -
SQ 401 T - SQ 352 - SQ 402 -
SQ 650 - SQ 355 - SQ 356 -
SQ 405 - SQ 406 - SQ 501 -
SQ 502**

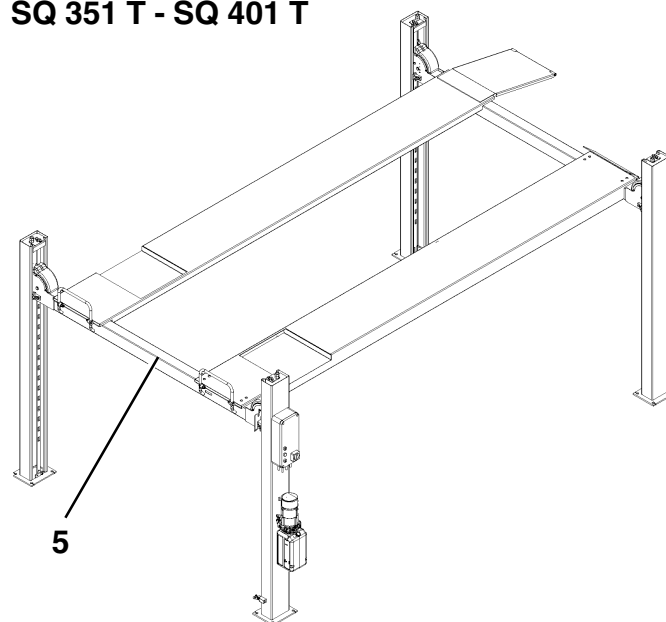
N° tavola / Indice di modifica
Table no. / Change index

9A/0

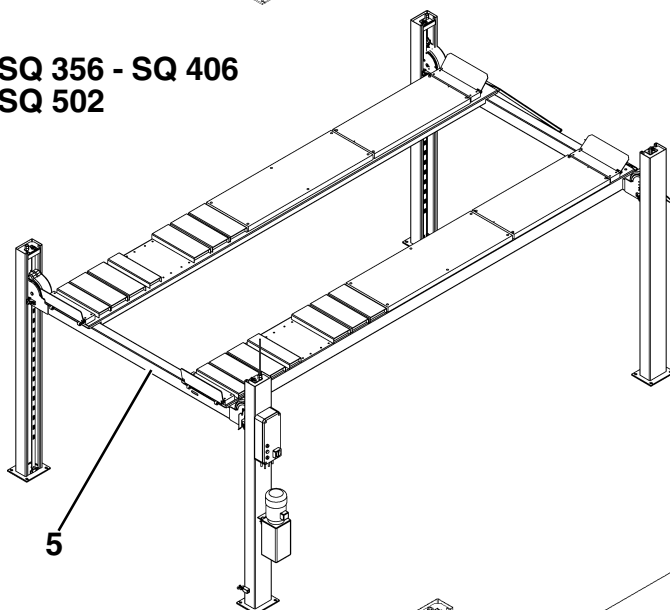
**SQ 300 - SQ 350 -
SQ 351 - SQ 401 -
SQ 800 - SQ 650 -
SQ 355 - SQ 405 -
SQ 501**



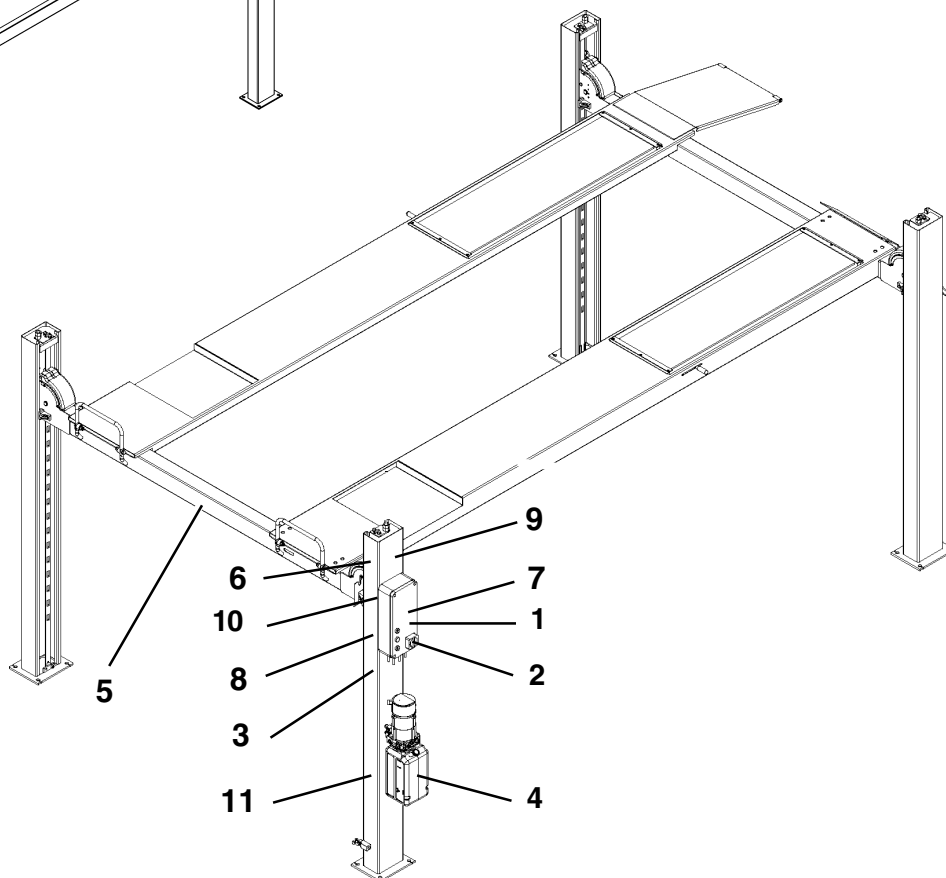
SQ 351 T - SQ 401 T




**SQ 356 - SQ 406
SQ 502**



SQ 352 - SQ 402



	Denominazione tavola - Table definition SEGNALI OPERATIVI E DI PERICOLO OPERATING AND DANGER SIGNALS	Valida per i modelli - Apply to models SQ 300 - SQ 350 - SQ 351 - SQ 401 - SQ 800 - SQ 351 T - SQ 401 T - SQ 352 - SQ 402 - SQ 650 - SQ 355 - SQ 356 - SQ 405 - SQ 406 - SQ 501 - SQ 502	N° tavola / Indice di modifica Table no. / Change index 9A/0
--	--	--	---

RIF. REF.	CODICE CODE	DESCRIZIONE DESCRIPTION		APPLICAZIONE APPLICATION
1	99990758	Targhetta autoadesiva pericolo	Self-sticking danger plate	TUTTI I MODELLI - ALL MODELS (*)
2	999912530	Targhetta 220V 60Hz 1Ph	220V 60Hz 1Ph plate	
	999912430	Targhetta 230V 50Hz 1Ph	230V 50Hz 1Ph plate	
	999912520	Targhetta 380V 60Hz 3Ph	380V 60Hz 3Ph plate	
	999912510	Targhetta 220V 60Hz 3Ph	220V 60Hz 3Ph plate	
	999912390	Targhetta 230V 50Hz 3Ph	230V 50Hz 3Ph plate	
	999912380	Targhetta 400V 50Hz 3Ph	400V 50Hz 3Ph plate	
3				
4	999908660	Tabella livello olio	Oil level table	TUTTI I MODELLI - ALL MODELS (*)
5	999904920	Targhetta portata kg 3000	3000 kg capacity plate	SQ 300
	99990637	Targhetta portata kg 3500	3500 kg capacity plate	SQ 350 - SQ 351 - SQ 351 T - SQ 352 - SQ 355 - SQ 356
	999908950	Targhetta portata kg 4000	4000 kg capacity plate	SQ 401 - SQ 401 T - SQ 402 - SQ 405 - SQ 406
	999913190	Targhetta portata kg 8000	8000 kg capacity plate	SQ 800
	999914670	Targhetta portata kg 6500	6500 kg capacity plate	SQ 650
	99990495	Targhetta portata kg 5000	5000 kg capacity plate	SQ 501 - SQ 502
6		Targa matricola	Serial number plate	TUTTI I MODELLI - ALL MODELS (*)
7	99990797	Tabella azzeramento interruttore	Switch to zero plate	
8	999909850	Targhetta istruzioni	Instruction plate	
9		Tabella marchio	Mark plate	
10	999911760	Etichetta allarme acustico	Audible alarm label	
11	999913400	Targhetta alimentazione aria	Air pressure feed plate	

(*) Vedi intestazione: "Valida per i modelli" - See: "Apply to models"



Denominazione tavola - Table definition

SEGNALI OPERATIVI E DI PERICOLO
OPERATING AND DANGER SIGNALS

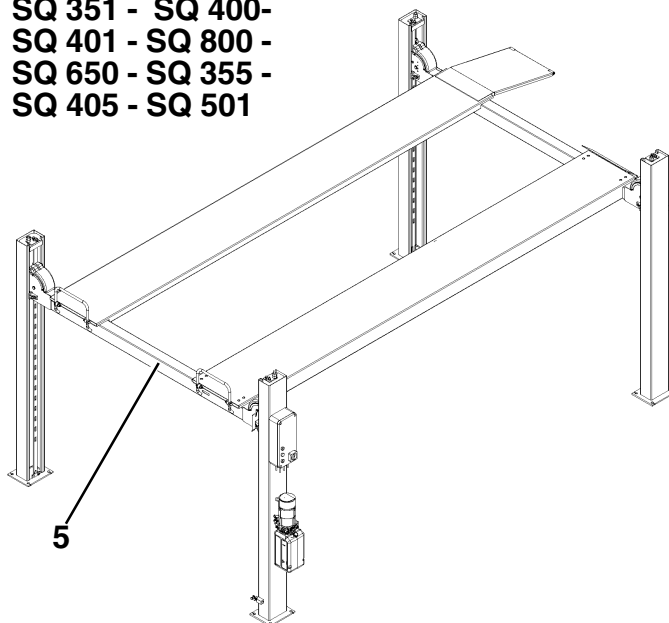
Valida per i modelli - Apply to models

**SQ 300 - SQ 350 - SQ 351 -
SQ 401 - SQ 800 - SQ 351 T -
SQ 401 T - SQ 352 - SQ 402 -
SQ 650 - SQ 355 - SQ 356 -
SQ 405 - SQ 406 - SQ 501 -
SQ 502 - SQ 400**

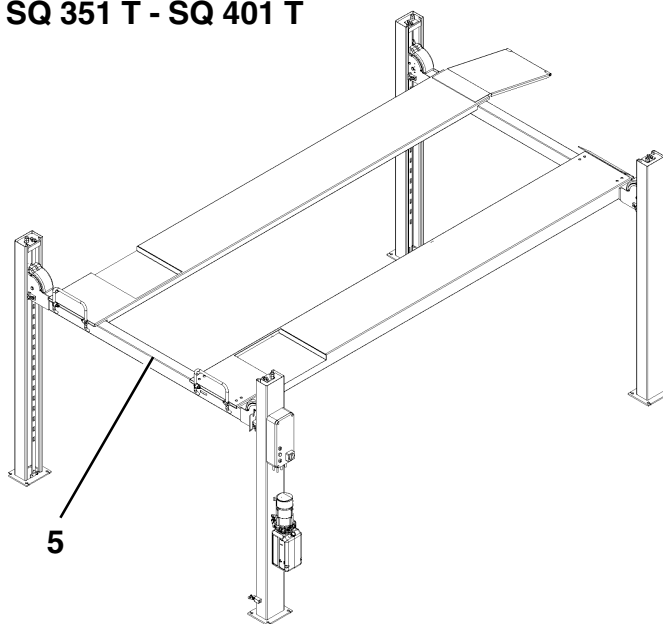
N° tavola / Indice di modifica
Table no. / Change index

9A/1

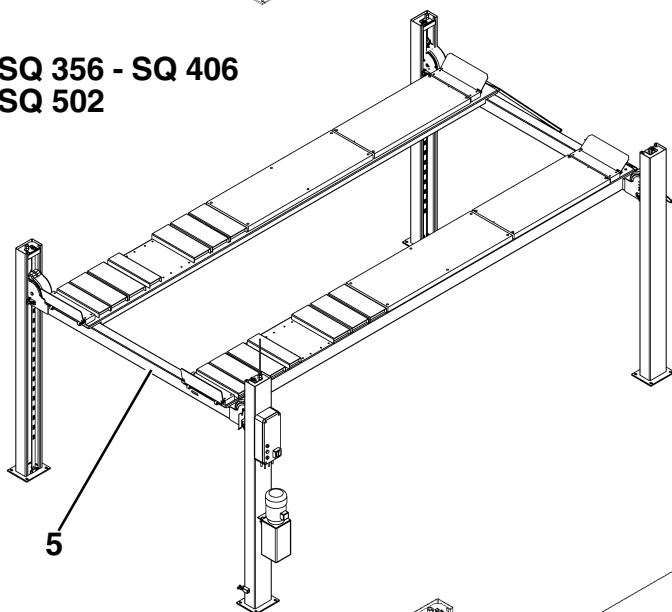
**SQ 300 - SQ 350 -
SQ 351 - SQ 400-
SQ 401 - SQ 800 -
SQ 650 - SQ 355 -
SQ 405 - SQ 501**



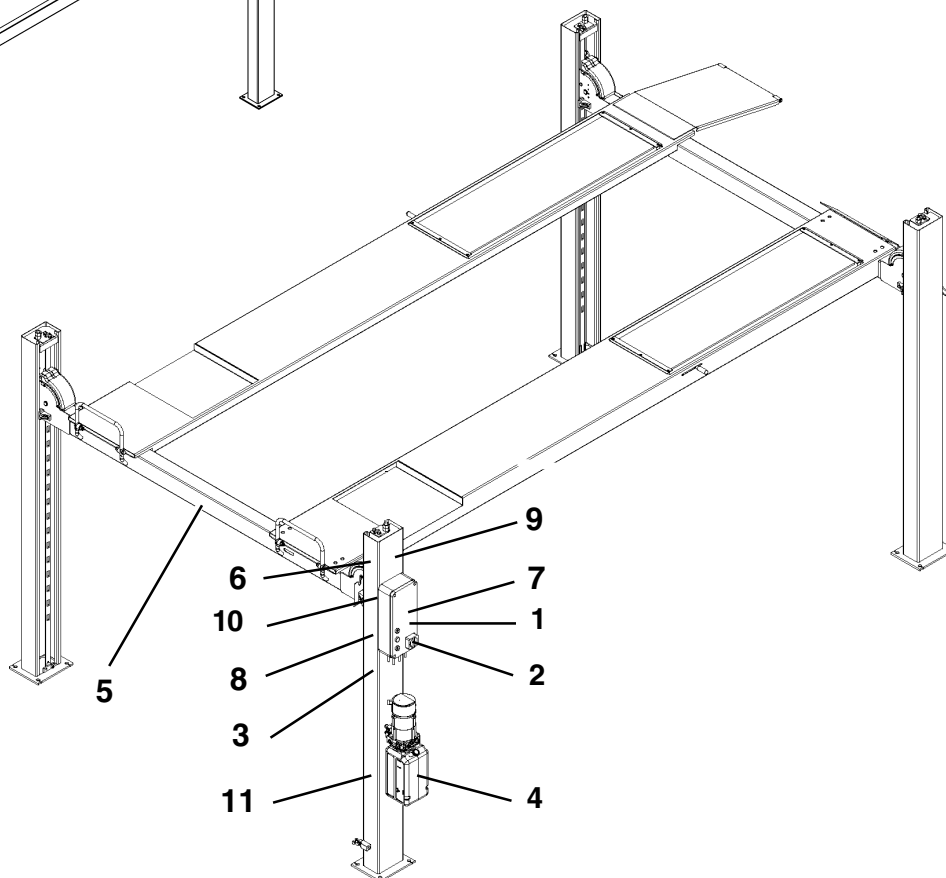
SQ 351 T - SQ 401 T




**SQ 356 - SQ 406
SQ 502**



SQ 352 - SQ 402



	Denominazione tavola - Table definition	Valida per i modelli - Apply to models	N° tavola / Indice di modifica Table no. / Change index
	SEGNALI OPERATIVI E DI PERICOLO OPERATING AND DANGER SIGNALS	SQ 300 - SQ 350 - SQ 351 - SQ 401 - SQ 800 - SQ 351 T - SQ 401 T - SQ 352 - SQ 402 - SQ 650 - SQ 355 - SQ 356 - SQ 405 - SQ 406 - SQ 501 - SQ 502 - SQ 400	9A/1

RIF. REF.	CODICE CODE	DESCRIZIONE DESCRIPTION		APPLICAZIONE APPLICATION
1	99990758	Targhetta autoadesiva pericolo	Self-sticking danger plate	TUTTI I MODELLI - ALL MODELS (*)
2	999912530	Targhetta 220V 60Hz 1Ph	220V 60Hz 1Ph plate	
	999912430	Targhetta 230V 50Hz 1Ph	230V 50Hz 1Ph plate	
	999912520	Targhetta 380V 60Hz 3Ph	380V 60Hz 3Ph plate	
	999912510	Targhetta 220V 60Hz 3Ph	220V 60Hz 3Ph plate	
	999912390	Targhetta 230V 50Hz 3Ph	230V 50Hz 3Ph plate	
	999912380	Targhetta 400V 50Hz 3Ph	400V 50Hz 3Ph plate	
3				
4	999908660	Tabella livello olio	Oil level table	TUTTI I MODELLI - ALL MODELS (*)
5	999904920	Targhetta portata kg 3000	3000 kg capacity plate	SQ 300
	99990637	Targhetta portata kg 3500	3500 kg capacity plate	SQ 350 - SQ 351 - SQ 351 T - SQ 352 - SQ 355 - SQ 356
	999908950	Targhetta portata kg 4000	4000 kg capacity plate	SQ 401 - SQ 401 T - SQ 402 - SQ 405 - SQ 406 - SQ 400
	999913190	Targhetta portata kg 8000	8000 kg capacity plate	SQ 800
	999914670	Targhetta portata kg 6500	6500 kg capacity plate	SQ 650
	99990495	Targhetta portata kg 5000	5000 kg capacity plate	SQ 501 - SQ 502
6		Targa matricola	Serial number plate	TUTTI I MODELLI - ALL MODELS (*)
7	99990797	Tabella azzeramento interruttore	Switch to zero plate	
8	999909850	Targhetta istruzioni	Instruction plate	
9		Tabella marchio	Mark plate	
10	999911760	Etichetta allarme acustico	Audible alarm label	
11	999913400	Targhetta alimentazione aria	Air pressure feed plate	

(*) Vedi intestazione: "Valida per i modelli" - See: "Apply to models"



Denominazione tavola - Table definition

SEGNALI OPERATIVI E DI PERICOLO
OPERATING AND DANGER SIGNALS

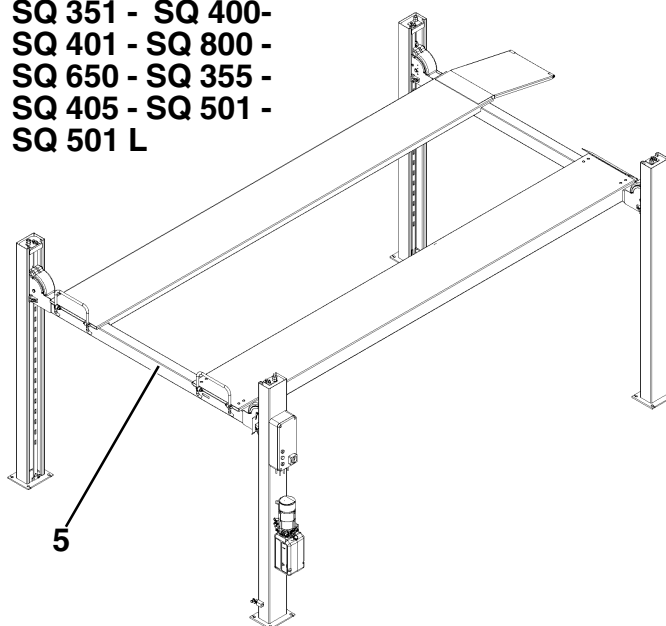
Valida per i modelli - Apply to models

**SQ 300 - SQ 350 - SQ 351 -
SQ 352 - SQ 355 - SQ 356 -
SQ 400 - SQ 401 - SQ 402 -
SQ 405 - SQ 406 - SQ 650 -
SQ 800 - SQ 351 T - SQ 401 T -
SQ 501 - SQ 501 L - SQ 502**

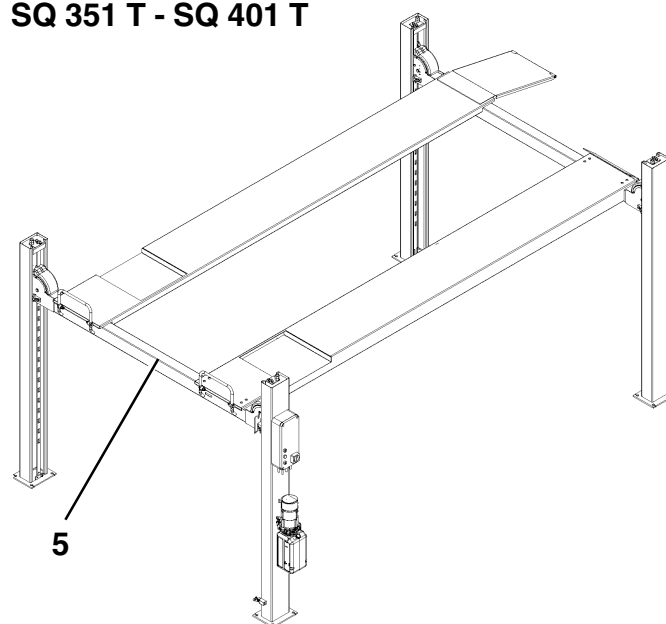
N° tavola / Indice di modifica
Table no. / Change index

9A/2

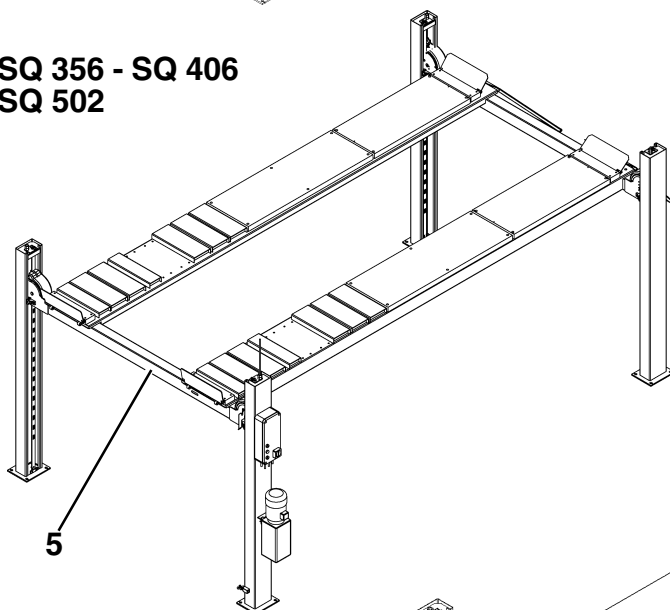
**SQ 300 - SQ 350 -
SQ 351 - SQ 400 -
SQ 401 - SQ 800 -
SQ 650 - SQ 355 -
SQ 405 - SQ 501 -
SQ 501 L**



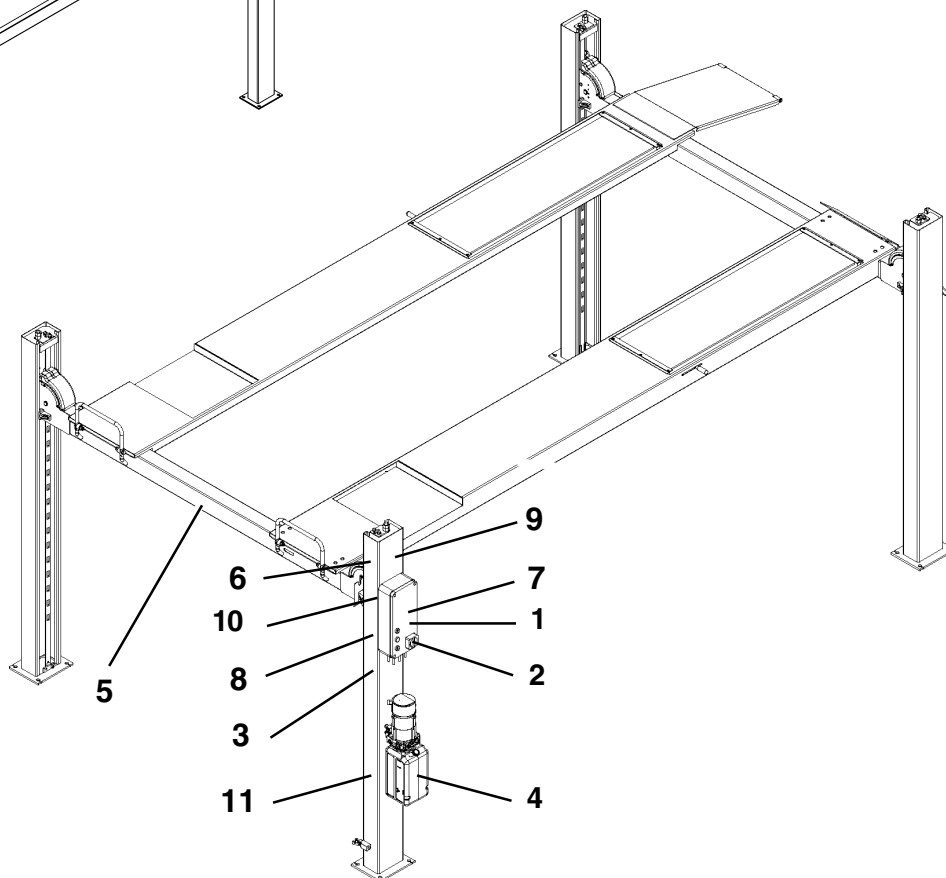
SQ 351 T - SQ 401 T




**SQ 356 - SQ 406
SQ 502**



SQ 352 - SQ 402



	Denominazione tavola - Table definition	Valida per i modelli - Apply to models	N° tavola / Indice di modifica Table no. / Change index
	SEGNALI OPERATIVI E DI PERICOLO OPERATING AND DANGER SIGNALS	SQ 300 - SQ 350 - SQ 351 - SQ 352 - SQ 355 - SQ 356 - SQ 400 - SQ 401 - SQ 402 - SQ 405 - SQ 406 - SQ 650 - SQ 800 - SQ 351 T - SQ 401 T - SQ 501 - SQ 501 L - SQ 502	9A/2

RIF. REF.	CODICE CODE	DESCRIZIONE DESCRIPTION		APPLICAZIONE APPLICATION
1	99990758	Targhetta autoadesiva pericolo	Self-sticking danger plate	TUTTI I MODELLI - ALL MODELS (*)
2	999912530	Targhetta 220V 60Hz 1Ph	220V 60Hz 1Ph plate	
	999912430	Targhetta 230V 50Hz 1Ph	230V 50Hz 1Ph plate	
	999912520	Targhetta 380V 60Hz 3Ph	380V 60Hz 3Ph plate	
	999912510	Targhetta 220V 60Hz 3Ph	220V 60Hz 3Ph plate	
	999912390	Targhetta 230V 50Hz 3Ph	230V 50Hz 3Ph plate	
	999912380	Targhetta 400V 50Hz 3Ph	400V 50Hz 3Ph plate	
3				
4	999908660	Tabella livello olio	Oil level table	TUTTI I MODELLI - ALL MODELS (*)
5	999904920	Targhetta portata kg 3000	3000 kg capacity plate	SQ 300
	99990637	Targhetta portata kg 3500	3500 kg capacity plate	SQ 350 - SQ 351 - SQ 351 T - SQ 352 - SQ 355 - SQ 356
	999908950	Targhetta portata kg 4000	4000 kg capacity plate	SQ 401 - SQ 401 T - SQ 402 - SQ 405 - SQ 406 - SQ 400
	999913190	Targhetta portata kg 8000	8000 kg capacity plate	SQ 800
	999914670	Targhetta portata kg 6500	6500 kg capacity plate	SQ 650
	99990495	Targhetta portata kg 5000	5000 kg capacity plate	SQ 501 - SQ 501 L - SQ 502
6		Targa matricola	Serial number plate	TUTTI I MODELLI - ALL MODELS (*)
7	99990797	Tabella azzeramento interruttore	Switch to zero plate	
8	999909850	Targhetta istruzioni	Instruction plate	
9		Tabella marchio	Mark plate	
10	999911760	Etichetta allarme acustico	Audible alarm label	
11	999913400	Targhetta alimentazione aria	Air pressure feed plate	

(*) Vedi intestazione: "Valida per i modelli" - See: "Apply to models"



Denominazione tavola - Table definition

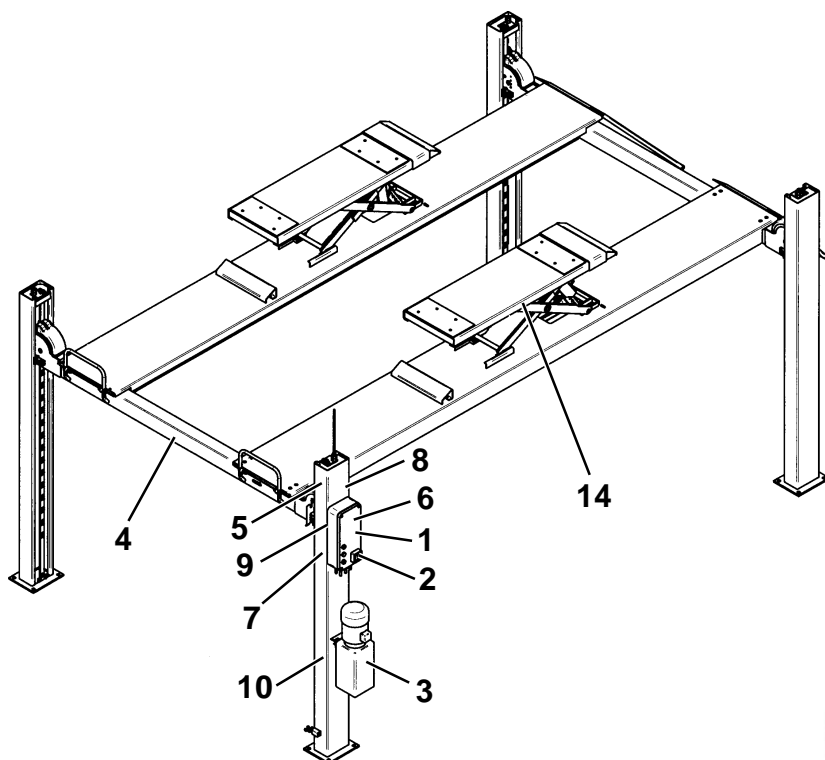
**SEGNALI OPERATIVI E DI
PERICOLO
OPERATING AND DANGER
SIGNALS**


Valida per i modelli - Apply to models

SQ 351 LT - SQ 352 LT
SQ 355 LT - SQ 356 LT
SQ 401 LT - SQ 402 LT
SQ 405 LT - SQ 406 LT

N° tavola / Indice di modifica
Table no. / Change index

9B/0



	Denominazione tavola - Table definition SEGNALI OPERATIVI E DI PERICOLO OPERATING AND DANGER SIGNALS	Valida per i modelli - Apply to models SQ 351 LT - SQ 352 LT SQ 355 LT - SQ 356 LT SQ 401 LT - SQ 402 LT SQ 405 LT - SQ 406 LT	N° tavola / Indice di modifica Table no. / Change index 9B/0
--	--	--	---

RIF. REF.	CODICE CODE	DESCRIZIONE DESCRIPTION		APPLICAZIONE APPLICATION
1	99990758	Targhetta autoadesiva pericolo	Self-sticking danger plate	TUTTI I MODELLI - ALL MODELS (*)
2	999912530	Targhetta 220V 60Hz 1Ph	220V 60Hz 1Ph plate	
	999912430	Targhetta 230V 50Hz 1Ph	230V 50Hz 1Ph plate	
	999912520	Targhetta 380V 60Hz 3Ph	380V 60Hz 3Ph plate	
	999912510	Targhetta 220V 60Hz 3Ph	220V 60Hz 3Ph plate	
	999912390	Targhetta 230V 50Hz 3Ph	230V 50Hz 3Ph plate	
	999912380	Targhetta 400V 50Hz 3Ph	400V 50Hz 3Ph plate	
3	999908660	Tabella livello olio	Oil level table	TUTTI I MODELLI - ALL MODELS (*)
4	99990637	Targhetta portata kg 3500	3500 kg capacity plate	SQ 351 LT – SQ 352 LT – SQ 355 LT – SQ 356 LT
	999908950	Targhetta portata kg 4000	4000 kg capacity plate	SQ 401 LT – SQ 402 LT – SQ 405 LT – SQ 406 LT
5		Targa matricola	Serial number plate	TUTTI I MODELLI - ALL MODELS (*)
6	99990797	Tabella azzeramento interruttore	Switch to zero plate	
7	999909850	Targhetta istruzioni	Instruction plate	
8		Tabella marchio	Mark plate	
9	999911760	Etichetta allarme acustico	Audible alarm label	
10	999913400	Targhetta alimentazione aria	Air pressure feed plate	
11	999911730	Targhetta azionamento sollevatore integrato	Lift table starting plate	
12	999911740	Targhetta azionamento sollevatore principale	Main lift starting plate	
13	999915130	Targhetta ripartizione carichi sollevatore integrato	Distribution load plate (lift table)	
14	99990637	Targhetta portata kg 3500 (sollevatore integrato)	3500 kg capacity plate (lift table)	

(*) Vedi intestazione: "Valida per i modelli" - See: "Apply to models"



Denominazione tavola - Table definition

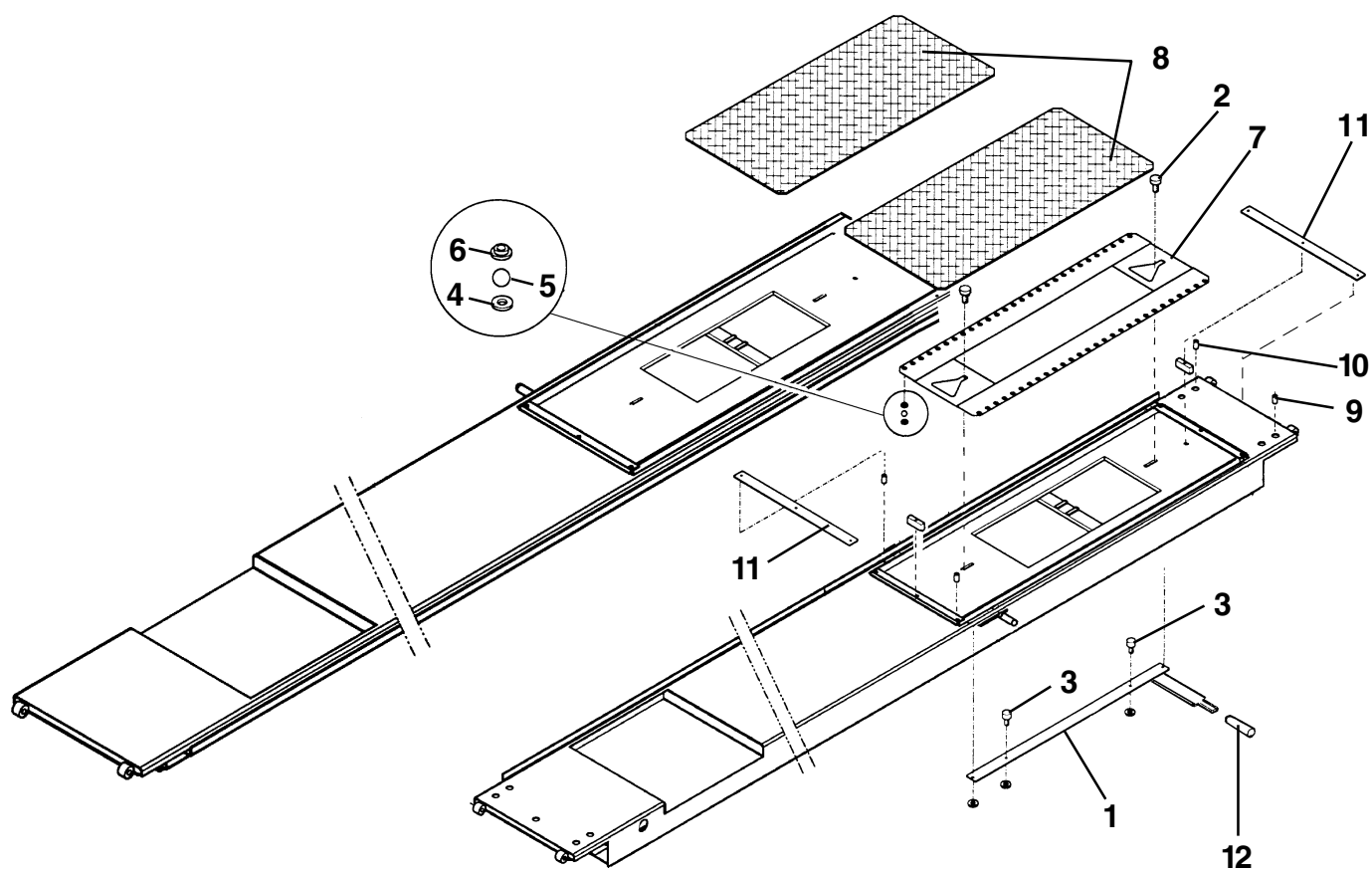
**PEDANE ASSETTO
BOARD TRIMS**


Valida per i modelli - Apply to models

SQ 352 - SQ 402

N° tavola / Indice di modifica
Table no. / Change index

10A/0



	Denominazione tavola - Table definition PEDANE ASSETTO BOARD TRIMS	Valida per i modelli - Apply to models SQ 352 - SQ 402	N° tavola / Indice di modifica Table no. / Change index 10A/0
--	--	--	--

RIF. REF	CODICE CODE	DESCRIZIONE DESCRIPTION		APPLICAZIONE APPLICATION
1	061920140	Asta	Rod	TUTTI I MODELLI-ALL MODELS (*)
2	058321740	Perno	Pin	
3	058321750	Perno	Pin	
4	058321470	Portasfera inferiore	Lower sphere-holder	
5	699031	Sfera	Sphere	
6	058321480	Portasfera superiore	Upper sphere-holder	
7	061920150	Gabbia per sfere	Frame for spheres	
8	061920130	Pedana assetto	Board trim	
9	058321730	Distanziale	Spacer	
10	058321721	Distanziale	Spacer	
11	070420320	Piatto	Plate	
12	903057	Impugnatura	Handgrip	

(*) Vedi intestazione: "Valida per i modelli" - See: "Apply to models"



Denominazione tavola - Table definition

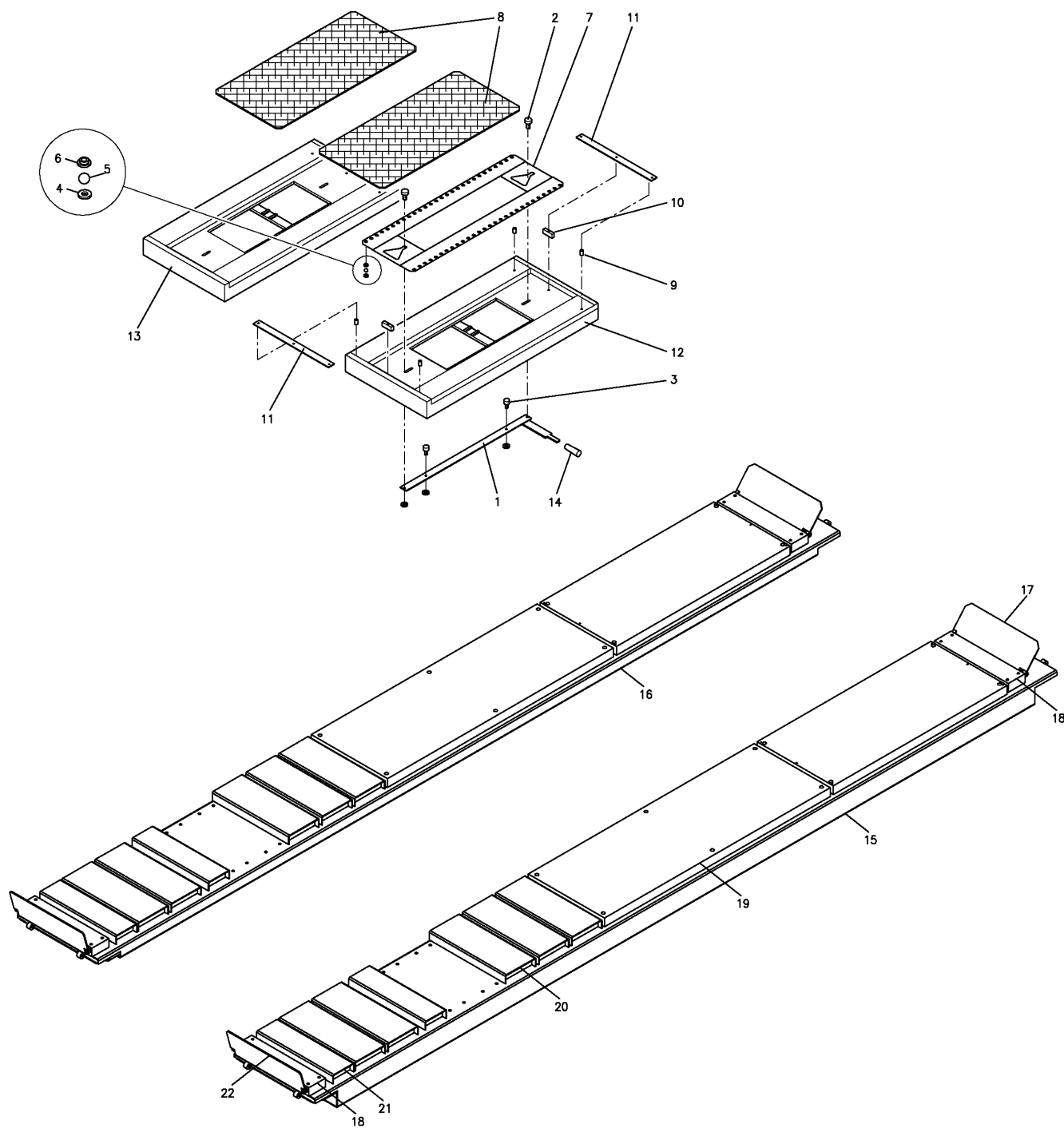
**PEDANE ASSETTO
BOARD TRIMS**


Valida per i modelli - Apply to models

SQ 356 - SQ 406 - SQ 502

N° tavola / Indice di modifica
Table no. / Change index

10B/0



	Denominazione tavola - Table definition PEDANE ASSETTO BOARD TRIMS	Valida per i modelli - Apply to models SQ 356 - SQ 406 - SQ 502	N° tavola / Indice di modifica Table no. / Change index 10B/0
--	--	---	--

RIF. REF	CODICE CODE	DESCRIZIONE DESCRIPTION		APPLICAZIONE APPLICATION
1	061620400	Asta	Rod	TUTTI I MODELLI-ALL MODELS (*)
2	058321740	Perno	Pin	
3	058321750	Perno	Pin	
4	058321470	Portasfera inferiore	Lower sphere-holder	
5	699031	Sfera	Sphere	
6	058321480	Portasfera superiore	Upper sphere-holder	
7	061620390	Gabbia per sfere	Frame for spheres	
8	061620380	Pedana assetto	Board trim	
9	058321730	Distanziale	Spacer	
10	058321721	Distanziale	Spacer	
11	061620550	Piatto	Plate	
12	061620370	Scatola assetto pedana	Boardtrim box	
13	061620360	Scatola assetto pedana	Board trim box	
14	903057	Impugnatura	Handgrip	
15	071720020	Pedana fissa	Fixed footboard	SQ 356 – SQ 406
	071620020	Pedana fissa	Fixed footboard	SQ 502
16	071720030	Pedana mobile	Mobile footboard	SQ 356 – SQ 406
	071620030	Pedana mobile	Mobile footboard	SQ 502
17	061620640	Ins. arresto veicolo	Vehicle stop	TUTTI I MODELLI-ALL MODELS (*)
18	061620620	Distanziale arresto veicolo	Spacer Vehicle stop	
19	061820160	Ins. distanziale centrale		
20	061620630	Distanziale grande	Large spacer	
21	061620560	Distanziale piccolo	Small spacer	
22	061620660	Ins. arresto anteriore	Front stop	

(*) Vedi intestazione: “Valida per i modelli” - See: “Apply to models”



Denominazione tavola - Table definition

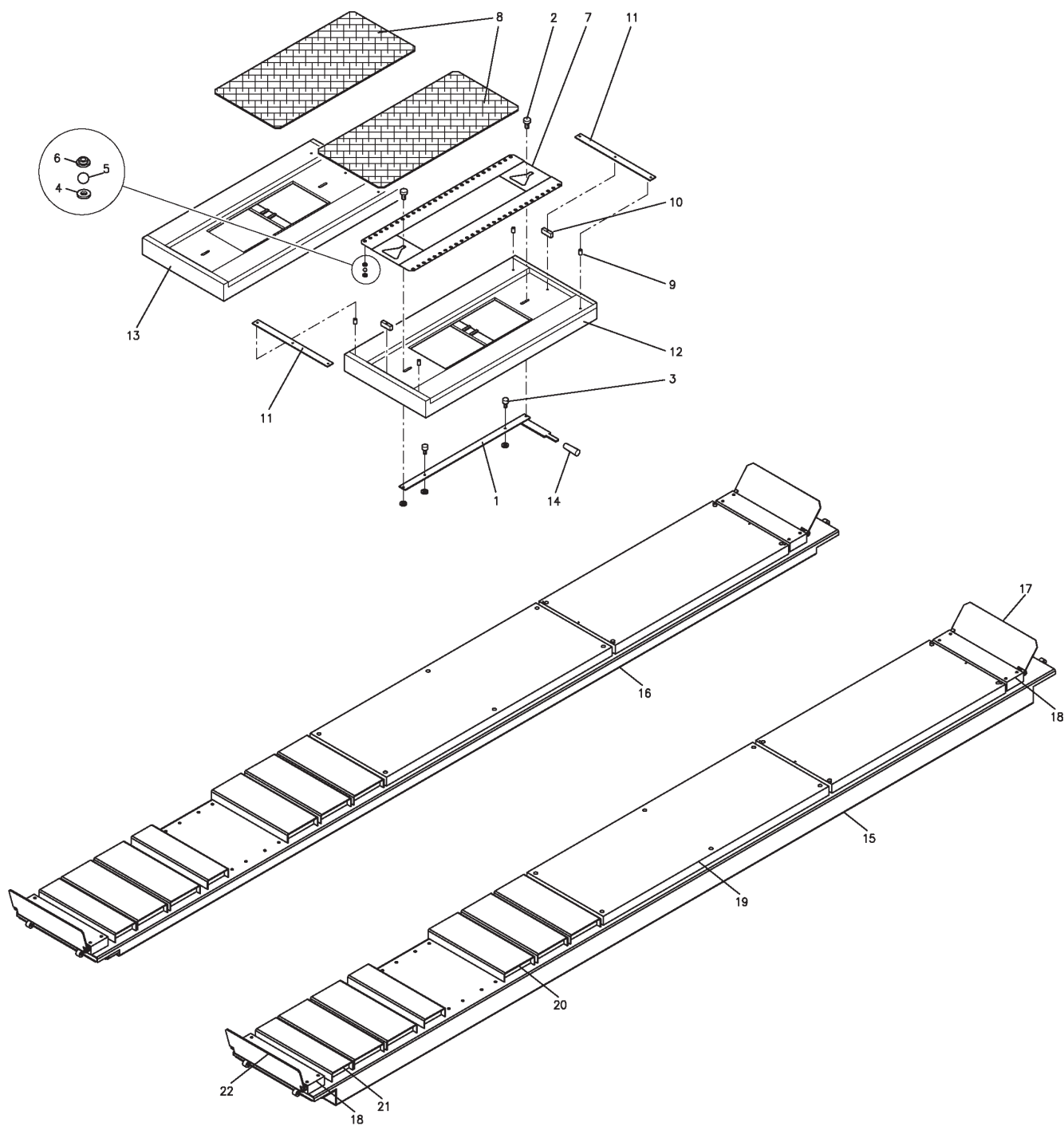
**PEDANE ASSETTO
BOARD TRIMS**


Valida per i modelli - Apply to models

SQ 356 - SQ 406 - SQ 502

N° tavola / Indice di modifica
Table no. / Change index

10B/1



	Denominazione tavola - Table definition PEDANE ASSETTO BOARD TRIMS	Valida per i modelli - Apply to models SQ 356 - SQ 406 - SQ 502	N° tavola / Indice di modifica Table no. / Change index 10B/1
--	--	---	--

RIF. REF	CODICE CODE	DESCRIZIONE DESCRIPTION		APPLICAZIONE APPLICATION
1	061620400	Asta	Rod	TUTTI I MODELLI-ALL MODELS (*)
2	058321740	Perno	Pin	
3	058321750	Perno	Pin	
4	058321470	Portasfera inferiore	Lower sphere-holder	
5	699031	Sfera	Sphere	
6	058321480	Portasfera superiore	Upper sphere-holder	
7	061620390	Gabbia per sfere	Frame for spheres	
8	061620380	Pedana assetto	Board trim	
9	058321730	Distanziale	Spacer	
10	058321721	Distanziale	Spacer	
11	061620550	Piatto	Plate	
12	061620370	Scatola assetto pedana	Boardtrim box	
13	061620360	Scatola assetto pedana	Board trim box	
14	903057	Impugnatura	Handgrip	
15	071720021	Pedana fissa	Fixed footboard	SQ 356 – SQ 406
	071620020	Pedana fissa	Fixed footboard	SQ 502
16	071720030	Pedana mobile	Mobile footboard	SQ 356 – SQ 406
	071620030	Pedana mobile	Mobile footboard	SQ 502
17	061620640	Ins. arresto veicolo	Vehicle stop	TUTTI I MODELLI-ALL MODELS (*)
18	061620620	Distanziale arresto veicolo	Spacer Vehicle stop	
19	061820160	Ins. distanziale centrale		
20	061620630	Distanziale grande	Large spacer	
21	061620560	Distanziale piccolo	Small spacer	
22	061620660	Ins. arresto anteriore	Front stop	

(*) Vedi intestazione: “Valida per i modelli” - See: “Apply to models”



Denominazione tavola - Table definition

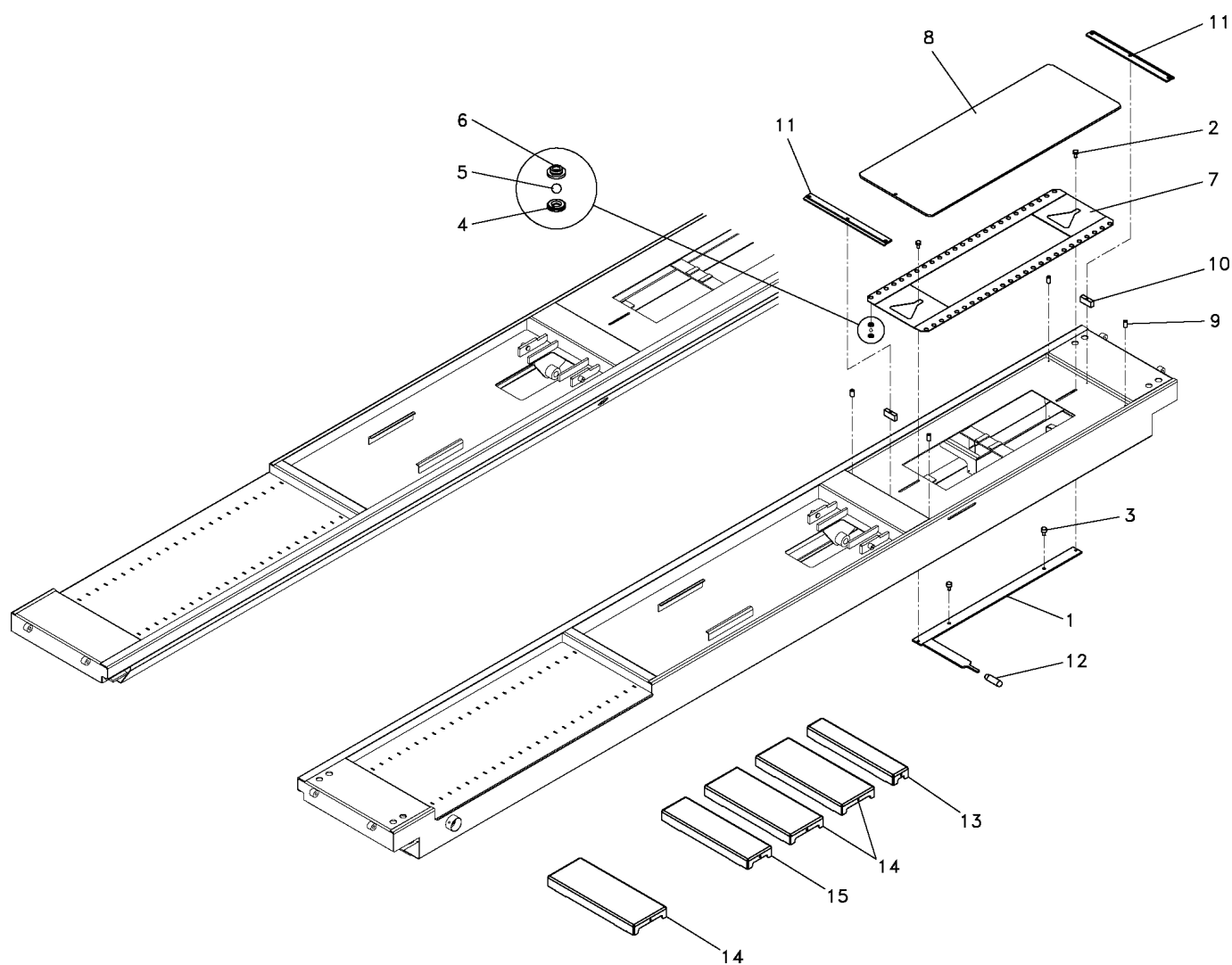
**PEDANE ASSETTO
BOARD TRIMS**


Valida per i modelli - Apply to models

**SQ 352 LT - SQ 356 LT
SQ 402 LT - SQ 406 LT**

N° tavola / Indice di modifica
Table no. / Change index

10C/0



	Denominazione tavola - Table definition PEDANE ASSETTO BOARD TRIMS	Valida per i modelli - Apply to models SQ 352 LT - SQ 356 LT SQ 402 LT - SQ 406 LT	N° tavola / Indice di modifica Table no. / Change index 10C/0
--	--	--	--

RIF. REF	CODICE CODE	DESCRIZIONE DESCRIPTION		APPLICAZIONE APPLICATION
1	061620400	Asta	Rod	SQ 352 LT - SQ 402 LT
	061920140	Asta	Rod	SQ 356 LT - SQ 406 LT
2	058321740	Perno	Pin	TUTTI I MODELLI-ALL MODELS (*)
3	058321750	Perno	Pin	
4	058321470	Portasfera inferiore	Lower sphere-holder	
5	699031	Sfera	Sphere	
6	058321480	Portasfera superiore	Upper sphere-holder	TUTTI I MODELLI-ALL MODELS (*)
7	061620390	Gabbia per sfere	Frame for spheres	
	061920150	Gabbia per sfere	Frame for spheres	
8	061620380	Pedana assetto	Board trim	
	061920130	Pedana assetto	Board trim	
9	058321730	Distanziale	Spacer	
10	058321721	Distanziale	Spacer	
11	070420320	Piatto	Plate	
12	903057	Impugnatura	Handgrip	
13	070520850	Distanziale piccolo	Small spacer	
14	070520860	Distanziale grande	Large spacer	
15	070520950	Distanziale medio	Medium spacer	

(*) Vedi intestazione: "Valida per i modelli" - See: "Apply to models"



Denominazione tavola - Table definition

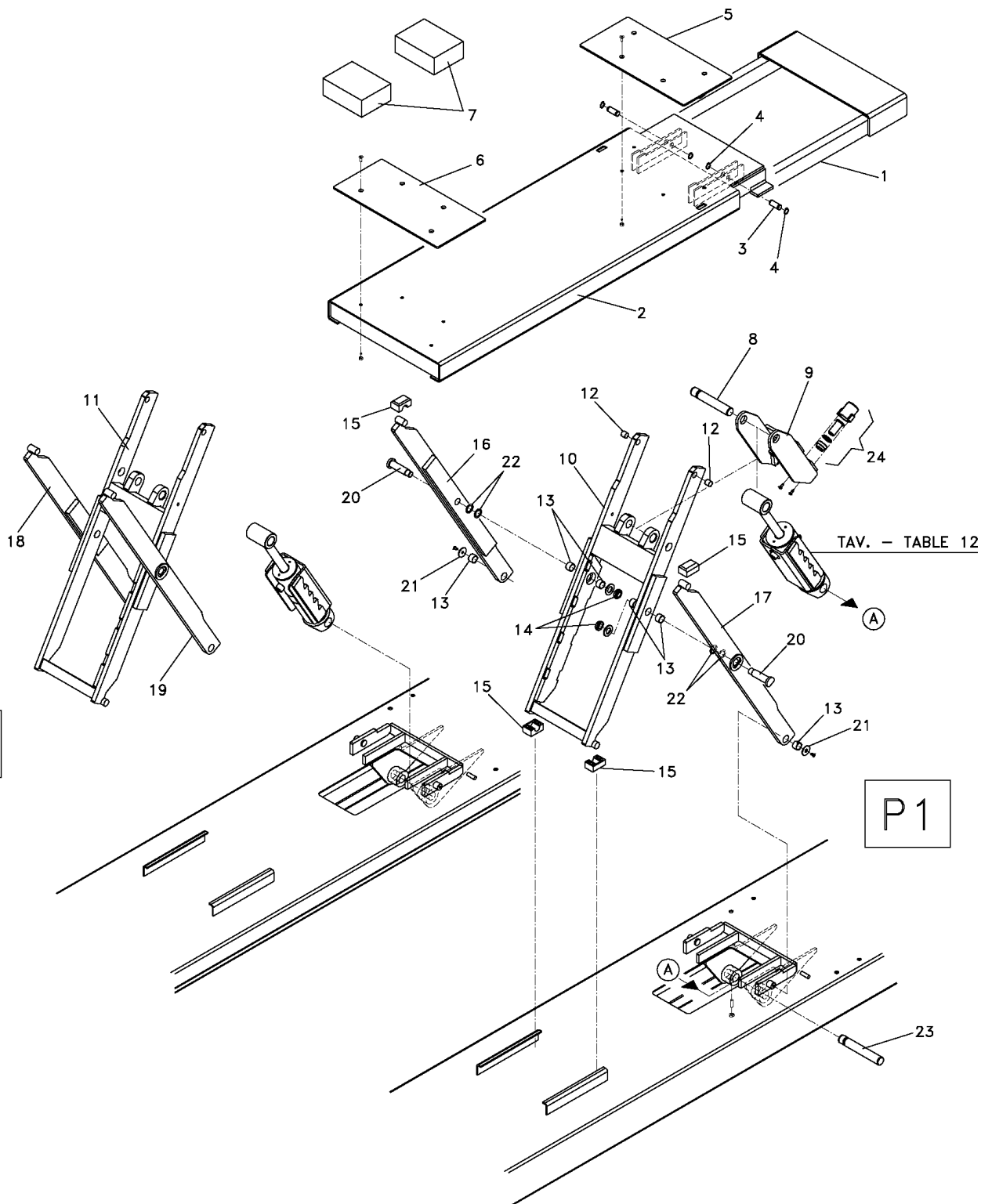
**SOLLEVATORE INTEGRATO
INTEGRATED LIFT TABLE**

Valida per i modelli - Apply to models

**SQ 351 LT - SQ 352 LT
SQ 355 LT - SQ 356 LT
SQ 401 LT - SQ 405 LT
SQ 402 LT - SQ 406 LT**


N° tavola / Indice di modifica
Table no. / Change index

11/0



P2

P1

	Denominazione tavola - Table definition SOLLEVATORE INTEGRATO INTEGRATED LIFT TABLE	Valida per i modelli - Apply to models SQ 351 LT - SQ 352 LT SQ 355 LT - SQ 356 LT SQ 401 LT - SQ 405 LT SQ 402 LT - SQ 406 LT	N° tavola / Indice di modifica Table no. / Change index 11/0
--	---	--	---

RIF. REF.	CODICE CODE	DESCRIZIONE DESCRIPTION		APPLICAZIONE APPLICATION
1	058720400	Prolunga pedana	Extension footboard	TUTTI I MODELLI - ALL MODELS (*)
2	058720300	Pedana sollevatore integrato	Lift table footboard	
3	05010172	Perno pedana	Footboard pin	
4	243007	Seeger	Seeger	
5	058720500	Copripedana	Footboard cover	
6	058720490	Copripedana	Footboard cover	
7	412069	Tampone	Buffer	
8	951510490	Perno	Pin	
9	070515010	Arpione	Hook	
10	058715160	Biella interna sinistra (P1)	Left inner rod (P1)	
11	058715020	Biella interna destra (P2)	Right inner rod (P2)	
12	630013	Boccola	Bushing	
13	630035	Boccola	Bushing	
14	299127	Ghiera	Ring nut	
15	058715120	Pattino	Sliding block	
16	058715200	Biella esterna destra (P1)	Right outer rod (P1)	
17	058715190	Biella esterna sinistra (P1)	Left outer rod (P1)	
18	058715090	Biella esterna destra (P2)	Right outer rod (P2)	
19	058715110	Biella esterna sinistra (P2)	Left outer rod (P2)	
20	058720510	Perno	Pin	
21	057715370	Rondella	Washer	
22	237502	Spessore	Shim	
23	951510030	Perno	Pin	
24	057798010	Cilindro completo	Complete cylinder	

(*) Vedi intestazione: "Valida per i modelli" - See: "Apply to models"



Denominazione tavola - Table definition

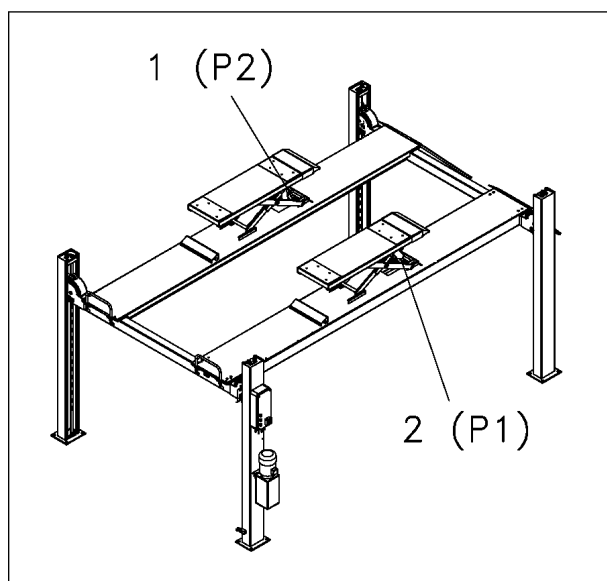
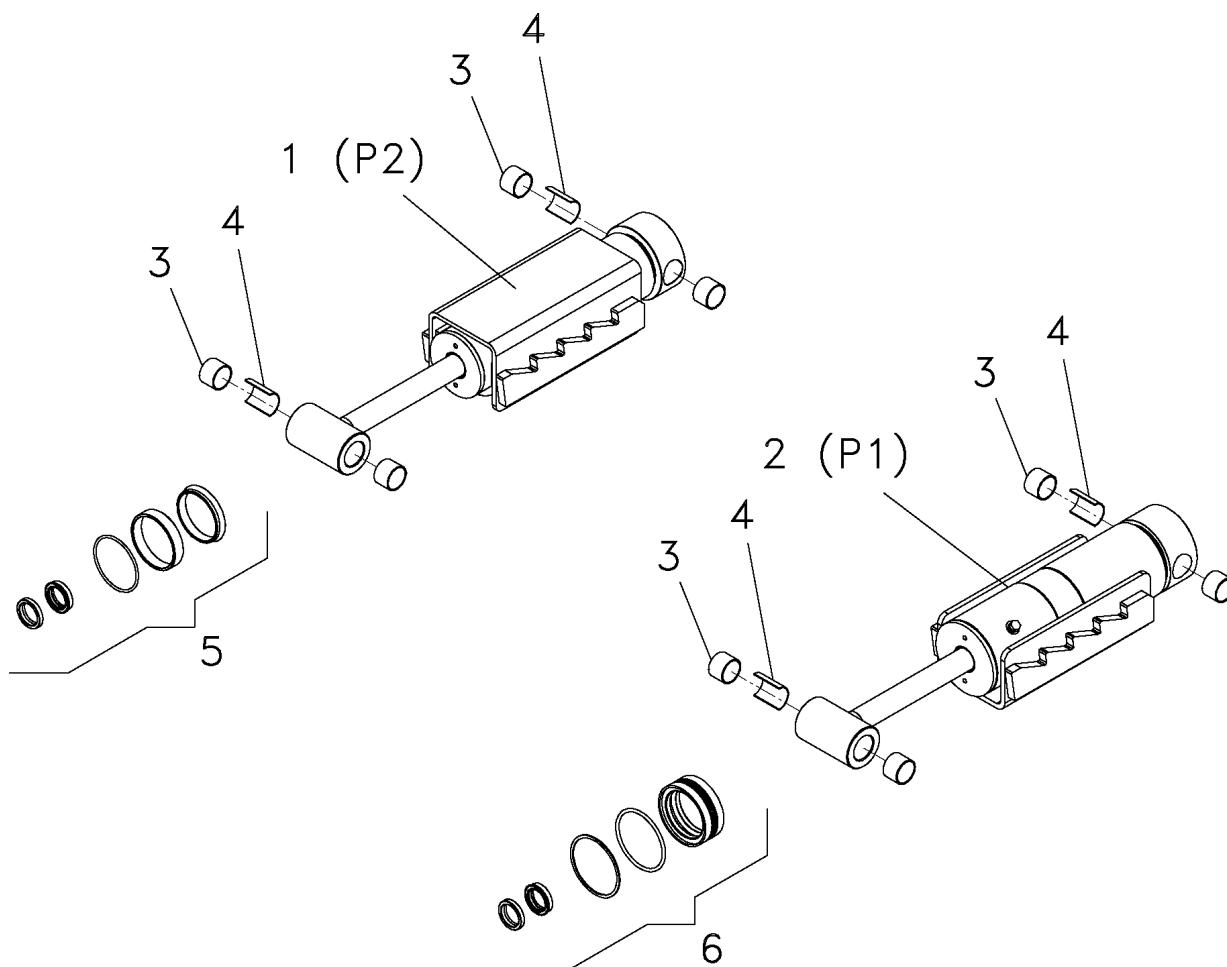
**CILINDRI PER SOLLEVATORE
INTEGRATO
CYLINDERS FOR INTEGRATED
LIFT TABLE**


Valida per i modelli - Apply to models

**SQ 351 LT - SQ 352 LT
SQ 355 LT - SQ 356 LT
SQ 401 LT - SQ 405 LT
SQ 402 LT - SQ 406 LT**

N° tavola / Indice di modifica
Table no. / Change index

12/0



	Denominazione tavola - Table definition CILINDRI PER SOLLEVATORE INTEGRATO CYLINDERS FOR INTEGRATED LIFT TABLE	Valida per i modelli - Apply to models SQ 351 LT - SQ 352 LT SQ 355 LT - SQ 356 LT SQ 401 LT - SQ 405 LT SQ 402 LT - SQ 406 LT	N° tavola / Indice di modifica Table no. / Change index 12/0
--	--	--	---

RIF. REF.	CODICE CODE	DESCRIZIONE DESCRIPTION		APPLICAZIONE APPLICATION
1	070501020	Insieme cilindro Ø65 (P2)	Cylinder assembly Ø65 (P2)	TUTTI I MODELLI - ALL MODELS (*)
2	070501010	Insieme cilindro Ø70 (P1)	Cylinder assembly Ø70 (P1)	
3	630014	Boccola	Bushing	
4	058760300	Distanziale	Spacer	
5	GU4580	Kit guarnizioni Ø70	Kit basket Ø70	
6	GU4590	Kit guarnizioni Ø65	Kit basket Ø65	

(*) Vedi intestazione: "Valida per i modelli" - See: "Apply to models"



Denominazione tavola - Table definition

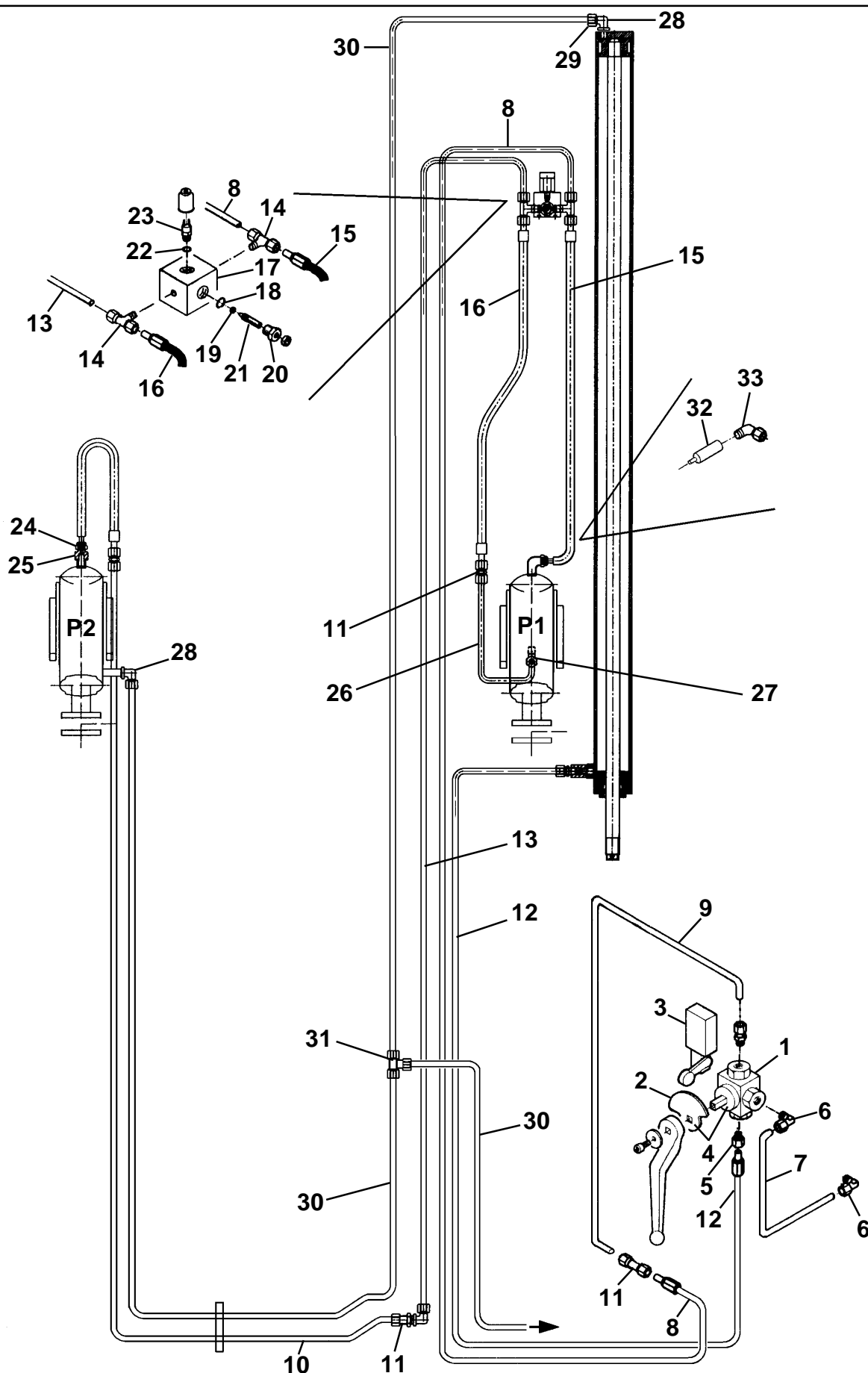
IMPIANTO IDRAULICO
HYDRAULIC SYSTEM

Valida per i modelli - Apply to models

SQ 351 LT - SQ 352 LT
SQ 355 LT - SQ 356 LT
SQ 401 LT - SQ 405 LT
SQ 402 LT - SQ 406 LT

N° tavola / Indice di modifica
Table no. / Change index


13/0



0700-R001-0 - P1

SQ 300-SQ 350-SQ 400
SQ 650-SQ 800

31/05/07

	Denominazione tavola - Table definition IMPIANTO IDRAULICO HYDRAULIC SYSTEM	Valida per i modelli - Apply to models SQ 351 LT - SQ 352 LT SQ 355 LT - SQ 356 LT SQ 401 LT - SQ 405 LT SQ 402 LT - SQ 406 LT	N° tavola / Indice di modifica Table no. / Change index 13/0
--	---	--	---

RIF. REF	CODICE CODE	DESCRIZIONE DESCRIPTION		APPLICAZIONE APPLICATION
1	309532	Deviatore	Devicer	TUTTI I MODELLI-ALL MODELS (*)
2	061615020	Camma	Cam	
3	527043	Microinterruttore	Micro-switch	
4	061601010	Camma e deviatore (rif. 1+2)	Cam and switch (ref. 1+2)	
5	304036	Raccordo	Fitting	
6	305024	Raccordo	Fitting	
7	070580020	Tubo	Pipe	
8	070580040	Tubo	Pipe	
9	061660011	Tubo	Pipe	
10	070580060	Tubo	Pipe	
11	304801	Raccordo	Fitting	
12	070580050	Tubo	Pipe	
13	070580010	Tubo	Pipe	
14	306021	Raccordo	Fitting	
15	070580030	Tubo	Pipe	
16	058360120	Tubo	Pipe	
17	057760300	Blocchetto per pressostato	Pressure switch locker	
18	399021	Guarnizione	Gasket	
19	416300	Guarnizione	Gasket	
20	058060510	Ghiera	Nut	
21	058060451	Vite	Screw	
22	241003	Rondella	Washer	
23	399216AS	Pressostato	Pressure switch	
24	951010060	Valvola	Valve	
25	312114	Nipples	Nipples	
26	057760350	Tubo	Pipe	
27	305024	Raccordo	Fitting	
28	305013	Raccordo	Fitting	
29	399001	Boccola	Stem	
30	317006	Tubo	Pipe	
31	306006	Raccordo	Fitting	
32	309546	Valvola	Valve	
33	305057	Raccordo	Fitting	

(*) Vedi intestazione: "Valida per i modelli" - See: "Apply to models"

