

**SDI110K - SDI110KR
SDI110NK
SDI120 - SDI120M
SDI125 - SDI125M
SDI110KU - SDI110NKU
SDI120MU
CATALOGO RICAMBI
SPARE PARTS CATALOGUE
ERSATZTEILVERZEICHNIS
CATALOGUE PIECES DE RECHANGE
CATÁLOGO DE RECAMBIOS**

0494-R001-2-P1



**Manuale valido
per i seguenti modelli:**

SDI110K
SDI110KR
SDI110NK
SDI120
SDI120M
SDI125
SDI125M
SDI110KU
SDI110NKU
SDI120MU

Redatto da st. gf. Andrea Zuffa

COMPOSIZIONE DEL MANUALE	COMPOSITION OF MANUAL	ZUSAMMENSETZUNG DER ANLEITUNG	COMPOSITION DE LA NOTICE	COMPOSICIÓN DEL MANUALE
64 pagine (comprese le copertine)	64 pages (including cover pages)	64 Seiten (inkl. Deckblätter)	64 pages (pages de la couverture inlues)	64 páginas (incluidas las cubiertas)

- Per eventuali chiarimenti interpellare il più vicino rivenditore oppure rivolgersi direttamente a
Servizio assistenza tecnica: **SPACE S.r.l** - 10090 Trana Torino - Italia - Via Sangano, 48
Tel. (+39) 011 93440300 - Fax (+39) 011 9338864 - e-mail: aftersales@spacetest.com

- For any further information please contact your nearest dealer or speak directly to
Technical services: **SPACE S.r.l** - 10090 Trana Torino - Italy - Via Sangano, 48
Phone (+39) 011 93440300 - Fax (+39) 011 9338864 - e-mail: aftersales@spacetest.com

- Im Zweifelsfall oder bei Rückfragen wenden Sie sich bitte an den nächsten Händler oder direkt an:
Kundendienst: **SPACE S.r.l** - 10090 Trana Torino - Italien - Via Sangano, 48
Telefon (+39) 011 93440300 - Fax (+39) 011 9338864 - e-mail: aftersales@spacetest.com

- Pour tout renseignement complémentaire, s'adresser au distributeur le plus proche ou directement à:
Service Après-Vente: **SPACE S.r.l** - 10090 Trana Torino - Italie - Via Sangano, 48
Tél. (+39) 011 93440300 - Fax (+39) 011 9338864 - e-mail: aftersales@spacetest.com

- En caso de dudas, para eventuales aclaraciones, póngase en contacto con el distribuidor más próximo o diríjase directamente a:
Servicio Post-Venta: **SPACE S.r.l** - 10090 Trana Torino - Italia - Via Sangano, 48
Tel. (+39) 011 93440300 - Fax (+39) 011 9338864 - e-mail: aftersales@spacetest.com

COME ORDINARE UN PEZZO DI RICAMBIO

Per ordinare un pezzo di ricambio occorre fornire al rivenditore autorizzato il **n° di codice** corrispondente, che deve essere ricavato consultando la tavola relativa posta all'interno del manuale ricambi.

La **tavola** (identificata da n° e indice di revisione) deve essere selezionata consultando l'**Indice delle tavole** posto all'inizio del manuale ricambi.

A tale scopo occorre conoscere:

- il **modello** ed il **n° di matricola** della macchina cui il ricambio è destinato (riportati negli appositi campi sulla **targhetta matricola**)
- il gruppo funzionale di cui fa parte il pezzo (facendo riferimento all'**Indice figurato** posto all'interno del manuale ricambi).

HOW TO ORDER SPARE PARTS

When ordering spare parts, please always indicate the relevant **part number** to the authorised dealer. The number is to be found in the relevant table in the Spare Parts manual.

The **table** (identified by a number and a revision index) must be selected among the ones in the **tables summary** at the beginning of the spare parts manual.

In order to choose the appropriate table, you must know the following:

- **Machine model and serial number** (indicated on the serial number plate).
- **Functional unit to which the part belongs** (please refer to the detailed view in the spare parts manual).

ATTENZIONE!

Ai fini di una corretta gestione dei rischi residui sono ricollocati sulla macchina pittogrammi per il rilievo di quelle zone suscettibili di rischio in fase operativa.

Queste indicazioni sono fornite su etichette autoadesive che recano un proprio codice di identificazione.

Importante: nel caso in cui le etichette venissero smarrite o diventassero illeggibili si prega di ordinarle alla casa costruttrice e ricollocarle secondo lo schema riportato (Tab. 11).

WARNING!

For a correct handling of residual risks, pictograms are located on the machine to show the areas subject to risk during operation.

These indications are supplied on self-sticking labels bearing an identification code.

Important: should the labels be lost or become illegible, please order replacements from the manufacturer and attach them as shown in the diagram (Tab. 11).

ACHTUNG!

Für eine korrekte Verhaltensweise bei den noch bestehenden Risiken zeigen Bilderschriftzeichen auf der Ausrüstung an, welche Zonen während des Betriebs Gefahrenquellen darstellen könnten.

Diese Hinweise finden Sie auf Selbstklebeetiketten, die über eine eigene Identifikationscode verfügen.

Wichtig: Bei Verlust oder Unleserlichkeit der Etiketten bestellen Sie diese bitte bei der Herstellerfirma und bringen sie gemäss dem oben aufgeführten Schema an (Tab. 11).

ATTENTION!

Pour assurer une gestion correcte des risques résiduels, des pictogrammes sont appliqués sur la machine pour signaler les zones susceptibles de risque en phase de fonctionnement.

Ces informations sont fournies sur des étiquettes autocollantes qui portent chacune un code d'identification.

Important: en cas de perte des étiquettes ou si elles deviennent illisibles, les commander chez le fabricant directement et les appliquer sur la machine en suivant le schéma (Tab. 11).

¡ATENCIÓN!

Con el fin de una correcta gestión de los riesgos residuos, están colocados en la máquina pitogramas para el relieve de las zonas suceptibles de riesgo en fase operativa.

Estas indicaciones se abastecen en etiquetas autoadhesivas que tienen un propio código de identificación.

Importante: en el caso que las etiquetas se perdieran o

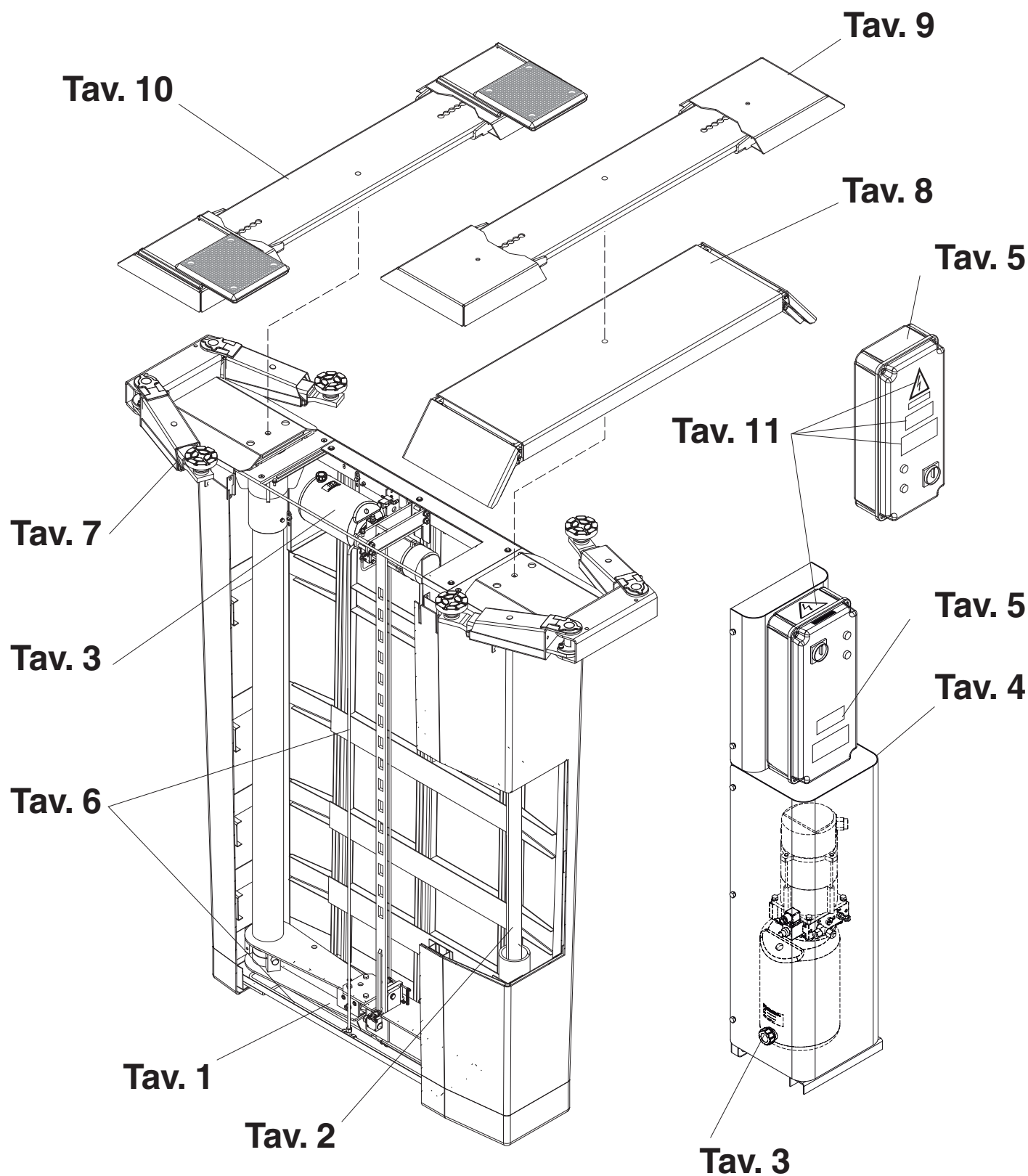
se volvieran invisibles se ruega pedir las a la casa constructora y volverlas a colocar según el esquema indicado (Tab. 11).

INDICE FIGURATO

La consultazione dell'indice figurato e dell'indice delle tavole qui di seguito riportato, permette una rapida individuazione dei principali gruppi che costituiscono le macchine e delle relative tavole per l'ordinazione delle parti di ricambio.

ILLUSTRATED SUMMARY

The figure and the following summary allow quick identification of machine main units and relevant tables for ordering spare parts.



INDICE DELLE TAVOLE – INDEX OF SPARE PARTS TABLES

PARTE PORTANTE SUPPORTING PART			Valida per i modelli Apply to models										
n° tavola / ind. mod. <i>Table no / change index</i>	Data ultimo aggiornamento. <i>Latest revision made on</i>	N° modifica tecnica <i>Technical change on</i>	SDI 110K	SDI 110KR	SDI 110NK	SDI 120	SDI 120M	SDI 125	SDI 125M	VAR. C	SDI 110KU	SDI 110NKU	SDI 120MU
Matricola di cui è valida la tavola – Starting from serial no.													
1/0	01-14		001	001	001	001	001	001	001	NA	NA	NA	NA

PARTE PORTANTE SUPPORTING PART			Valida per i modelli Apply to models										
n° tavola / ind. mod. <i>Table no / change index</i>	Data ultimo aggiornamento. <i>Latest revision made on</i>	N° modifica tecnica <i>Technical change on</i>	SDI 110K	SDI 110KR	SDI 110NK	SDI 120	SDI 120M	SDI 125	SDI 125M	VAR. C	SDI 110KU	SDI 110NKU	SDI 120MU
Matricola di cui è valida la tavola – Starting from serial no.													
1A/0	06-14		NA	NA	NA	NA	NA	NA	NA	NA	001	001	001

CILINDRO CYLINDER			Valida per i modelli Apply to models										
n° tavola / ind. mod. <i>Table no / change index</i>	Data ultimo aggiornamento. <i>Latest revision made on</i>	N° modifica tecnica <i>Technical change on</i>	SDI 110K	SDI 110KR	SDI 110NK	SDI 120	SDI 120M	SDI 125	SDI 125M	VAR. C	SDI 110KU	SDI 110NKU	SDI 120MU
Matricola di cui è valida la tavola – Starting from serial no.													
2/0	01-14		001	001	001	001	001	001	001	NA	001	001	001

CENTRALINA E MOTORE CONTROL UNIT AND MOTOR			Valida per i modelli Apply to models										
n° tavola / ind. mod. <i>Table no / change index</i>	Data ultimo aggiornamento. <i>Latest revision made on</i>	N° modifica tecnica <i>Technical change on</i>	SDI 110K	SDI 110KR	SDI 110NK	SDI 120	SDI 120M	SDI 125	SDI 125M	VAR. C	SDI 110KU	SDI 110NKU	SDI 120MU
Matricola di cui è valida la tavola – Starting from serial no.													
3/0	01-14		001	001	001	001	001	001	001	001	NA	NA	NA

INDICE DELLE TAVOLE – INDEX OF SPARE PARTS TABLES

CENTRALINA E MOTORE CONTROL UNIT AND MOTOR			Valida per i modelli Apply to models										
n° tavola / ind. mod. <i>Table no / change index</i>	Data ultimo aggiornamento. <i>Latest revision made on</i>	N° modifica tecnica <i>Technical change on</i>	SDI 110K	SDI 110KR	SDI 110NK	SDI 120	SDI 120M	SDI 125	SDI 125M	VAR. C	SDI 110KU	SDI 110NKU	SDI 120MU
Matricola di cui è valida la tavola – Starting from serial no.													
3A/0	06-14		NA	NA	NA	NA	NA	NA	NA	NA	001	001	001

SUPPORTO CENTRALINA CONTROL UNIT SUPPORT			Valida per i modelli Apply to models										
n° tavola / ind. mod. <i>Table no / change index</i>	Data ultimo aggiornamento. <i>Latest revision made on</i>	N° modifica tecnica <i>Technical change on</i>	SDI 110K	SDI 110KR	SDI 110NK	SDI 120	SDI 120M	SDI 125	SDI 125M	VAR. C	SDI 110KU	SDI 110NKU	SDI 120MU
Matricola di cui è valida la tavola – Starting from serial no.													
4/0	01-14		NA	NA	NA	NA	NA	NA	NA	001	NA	NA	NA

SUPPORTO CENTRALINA CONTROL UNIT SUPPORT			Valida per i modelli Apply to models										
n° tavola / ind. mod. <i>Table no / change index</i>	Data ultimo aggiornamento. <i>Latest revision made on</i>	N° modifica tecnica <i>Technical change on</i>	SDI 110K	SDI 110KR	SDI 110NK	SDI 120	SDI 120M	SDI 125	SDI 125M	VAR. C	SDI 110KU	SDI 110NKU	SDI 120MU
Matricola di cui è valida la tavola – Starting from serial no.													
4A/0	06-14		NA	NA	NA	NA	NA	NA	NA	NA	001	001	001

IMPIANTO ELETTRICO ELECTRIC SYSTEM (400V 50Hz 3Ph)			Valida per i modelli Apply to models										
n° tavola / ind. mod. <i>Table no / change index</i>	Data ultimo aggiornamento. <i>Latest revision made on</i>	N° modifica tecnica <i>Technical change on</i>	SDI 110K	SDI 110KR	SDI 110NK	SDI 120	SDI 120M	SDI 125	SDI 125M	VAR. C	SDI 110KU	SDI 110NKU	SDI 120MU
Matricola di cui è valida la tavola – Starting from serial no.													
5A/0	01-14		001	001	001	001	001	001	001	NA	NA	NA	NA

INDICE DELLE TAVOLE – INDEX OF SPARE PARTS TABLES

IMPIANTO ELETTRICO <i>ELECTRIC SYSTEM</i> (400V 50Hz 3Ph)			Valida per i modelli <i>Apply to models</i>										
n° tavola / ind. mod. <i>Table no / change index</i>	Data ultimo aggiornamento. <i>Latest revision made on</i>	N° modifica tecnica <i>Technical change on</i>	SDI 110K	SDI 110KR	SDI 110NK	SDI 120	SDI 120M	SDI 125	SDI 125M	VAR. C	SDI 110KU	SDI 110NKU	SDI 120MU
Matricola di cui è valida la tavola – <i>Starting from serial no.</i>													
5B/0	01-14		NA	NA	NA	NA	NA	NA	NA	001	NA	NA	NA

IMPIANTO ELETTRICO <i>ELECTRIC SYSTEM</i> (220V 60Hz 1Ph)			Valida per i modelli <i>Apply to models</i>										
n° tavola / ind. mod. <i>Table no / change index</i>	Data ultimo aggiornamento. <i>Latest revision made on</i>	N° modifica tecnica <i>Technical change on</i>	SDI 110K	SDI 110KR	SDI 110NK	SDI 120	SDI 120M	SDI 125	SDI 125M	VAR. C	SDI 110KU	SDI 110NKU	SDI 120MU
Matricola di cui è valida la tavola – <i>Starting from serial no.</i>													
5C/0	06-14		NA	NA	NA	NA	NA	NA	NA	NA	001	001	001
5C/1	04-15	EM3865	NA	NA	NA	NA	NA	NA	NA	NA	001	001	001

IMPIANTO ELETTRICO <i>ELECTRIC SYSTEM</i> (220V 60Hz 3Ph)			Valida per i modelli <i>Apply to models</i>										
n° tavola / ind. mod. <i>Table no / change index</i>	Data ultimo aggiornamento. <i>Latest revision made on</i>	N° modifica tecnica <i>Technical change on</i>	SDI 110K	SDI 110KR	SDI 110NK	SDI 120	SDI 120M	SDI 125	SDI 125M	VAR. C	SDI 110KU	SDI 110NKU	SDI 120MU
Matricola di cui è valida la tavola – <i>Starting from serial no.</i>													
5D/0	06-14		NA	NA	NA	NA	NA	NA	NA	NA	001	001	001
5C/1	04-15	EM3865	NA	NA	NA	NA	NA	NA	NA	NA	001	001	001

IMPIANTO ELETTRICO <i>ELECTRIC SYSTEM</i> (575V 60Hz 3Ph)			Valida per i modelli <i>Apply to models</i>										
n° tavola / ind. mod. <i>Table no / change index</i>	Data ultimo aggiornamento. <i>Latest revision made on</i>	N° modifica tecnica <i>Technical change on</i>	SDI 110K	SDI 110KR	SDI 110NK	SDI 120	SDI 120M	SDI 125	SDI 125M	VAR. C	SDI 110KU	SDI 110NKU	SDI 120MU
Matricola di cui è valida la tavola – <i>Starting from serial no.</i>													
5E/0	06-14		NA	NA	NA	NA	NA	NA	NA	NA	001	001	001
5C/1	04-15	EM3865	NA	NA	NA	NA	NA	NA	NA	NA	001	001	001

INDICE DELLE TAVOLE – INDEX OF SPARE PARTS TABLES

IMPIANTO IDRAULICO E PNEUMATICO HYDRAULIC AND PNEUMATIC SYSTEM			Valida per i modelli Apply to models										
n° tavola / ind. mod. Table no / change index	Data ultimo aggiornamento. Latest revision made on	N° modifica tecnica Technical change on	SDI 110K	SDI 110KR	SDI 110NK	SDI 120	SDI 120M	SDI 125	SDI 125M	VAR. C	SDI 110KU	SDI 110NKU	SDI 120MU
Matricola di cui è valida la tavola – Starting from serial no.													
6/0	01-14		001	001	001	001	001	001	001	NA	NA	NA	NA

IMPIANTO IDRAULICO E PNEUMATICO HYDRAULIC AND PNEUMATIC SYSTEM			Valida per i modelli Apply to models										
n° tavola / ind. mod. Table no / change index	Data ultimo aggiornamento. Latest revision made on	N° modifica tecnica Technical change on	SDI 110K	SDI 110KR	SDI 110NK	SDI 120	SDI 120M	SDI 125	SDI 125M	VAR. C	SDI 110KU	SDI 110NKU	SDI 120MU
Matricola di cui è valida la tavola – Starting from serial no.													
6A/0	06-14		NA	NA	NA	NA	NA	NA	NA	NA	001	001	001

BRACCI ARMS			Valida per i modelli Apply to models										
n° tavola / ind. mod. Table no / change index	Data ultimo aggiornamento. Latest revision made on	N° modifica tecnica Technical change on	SDI 110K	SDI 110KR	SDI 110NK	SDI 120	SDI 120M	SDI 125	SDI 125M	VAR. C	SDI 110KU	SDI 110NKU	SDI 120MU
Matricola di cui è valida la tavola – Starting from serial no.													
7/0	01-14		001	NA	NA	NA	NA	NA	NA	NA	NA	NA	NA
7/1	03-14	EM3707	NA	001	NA	NA	NA	NA	NA	NA	NA	NA	NA
7/1	05-14	Mod. 7284	NA	NA	NA	NA	NA	NA	001	NA	NA

BRACCI ARMS			Valida per i modelli Apply to models										
n° tavola / ind. mod. Table no / change index	Data ultimo aggiornamento. Latest revision made on	N° modifica tecnica Technical change on	SDI 110K	SDI 110KR	SDI 110NK	SDI 120	SDI 120M	SDI 125	SDI 125M	VAR. C	SDI 110KU	SDI 110NKU	SDI 120MU
Matricola di cui è valida la tavola – Starting from serial no.													
7A/0	04-15	EM3854	NA	NA	001	NA	NA	NA	NA	NA	NA	NA	NA
7A/0	04-15	EM3865	NA	NA	NA	NA	NA	NA	NA	NA	NA	001	NA

INDICE DELLE TAVOLE – INDEX OF SPARE PARTS TABLES

PEDANINE CON RAMPA SALITA PLATFORMS WITH RAMP			Valida per i modelli Apply to models										
n° tavola / ind. mod. Table no / change index	Data ultimo aggiornamento. Latest revision made on	N° modifica tecnica Technical change on	SDI 110K	SDI 110KR	SDI 110NK	SDI 120	SDI 120M	SDI 125	SDI 125M	VAR. C	SDI 110KU	SDI 110NKU	SDI 120MU
Matricola di cui è valida la tavola – Starting from serial no.													
8/0	01-14		NA	NA	NA	001	NA	NA	NA	NA	NA	NA	NA

PEDANINE CON RAMPA SALITA PLATFORMS WITH RAMP			Valida per i modelli Apply to models										
n° tavola / ind. mod. Table no / change index	Data ultimo aggiornamento. Latest revision made on	N° modifica tecnica Technical change on	SDI 110K	SDI 110KR	SDI 110NK	SDI 120	SDI 120M	SDI 125	SDI 125M	VAR. C	SDI 110KU	SDI 110NKU	SDI 120MU
Matricola di cui è valida la tavola – Starting from serial no.													
8A/0	10-14	EM3741	NA	NA	NA	NA	001	NA	NA	NA	NA	NA	001

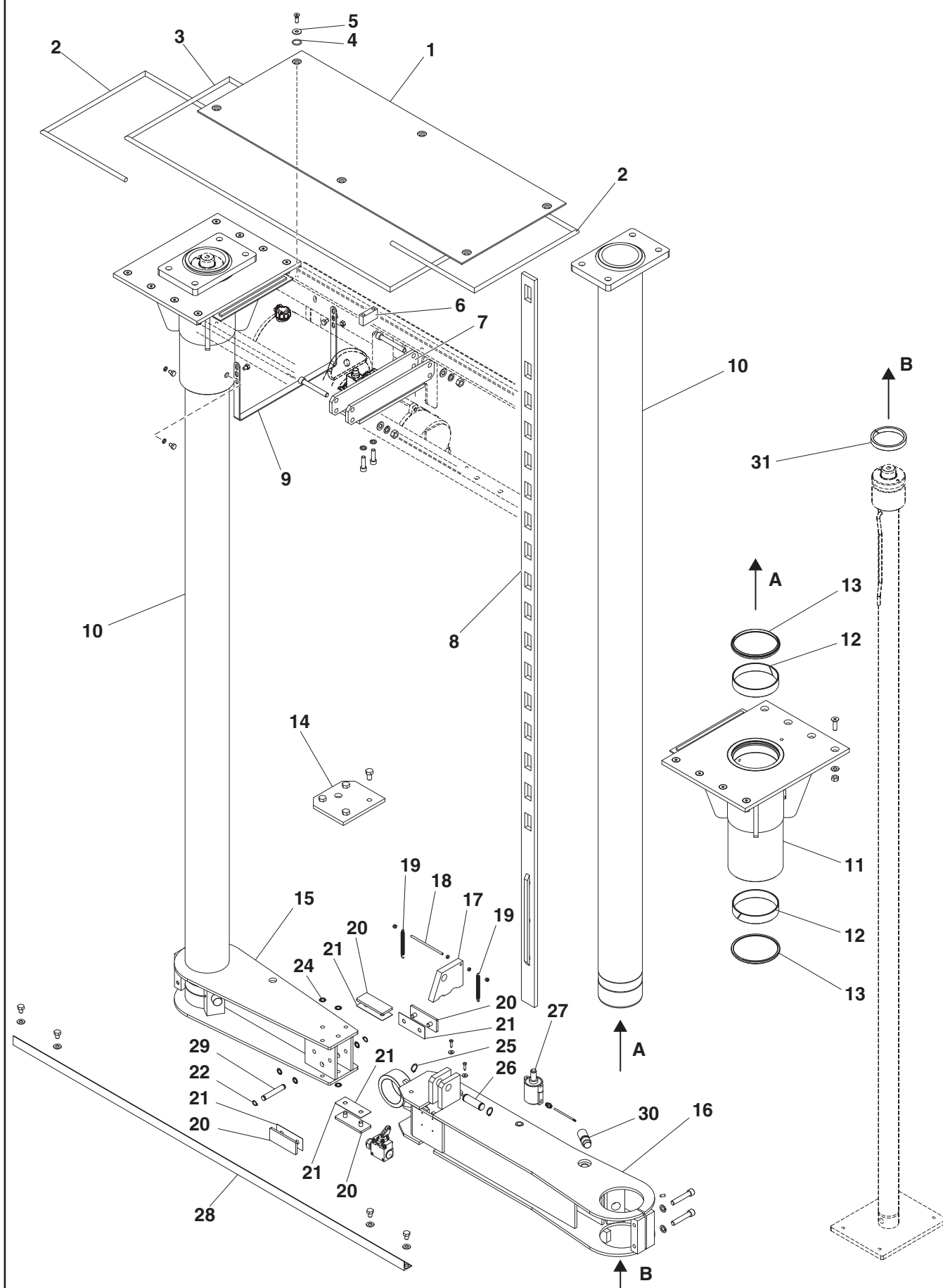
PEDANINE MOBILI MOBILE PLATFORMS			Valida per i modelli Apply to models										
n° tavola / ind. mod. Table no / change index	Data ultimo aggiornamento. Latest revision made on	N° modifica tecnica Technical change on	SDI 110K	SDI 110KR	SDI 110NK	SDI 120	SDI 120M	SDI 125	SDI 125M	VAR. C	SDI 110KU	SDI 110NKU	SDI 120MU
Matricola di cui è valida la tavola – Starting from serial no.													
9/0	01-14		NA	NA	NA	NA	NA	001	NA	NA	NA	NA	NA


PEDANINE MOBILI CON SFILLO MOBILE PLATFORMS WITH EXT.			Valida per i modelli Apply to models										
n° tavola / ind. mod. Table no / change index	Data ultimo aggiornamento. Latest revision made on	N° modifica tecnica Technical change on	SDI 110K	SDI 110KR	SDI 110NK	SDI 120	SDI 120M	SDI 125	SDI 125M	VAR. C	SDI 110KU	SDI 110NKU	SDI 120MU
Matricola di cui è valida la tavola – Starting from serial no.													
10/0	01-14		NA	NA	NA	NA	NA	NA	001	NA	NA	NA	NA

INDICE DELLE TAVOLE – INDEX OF SPARE PARTS TABLES

ADESIVI E DISPOSITIVI SEGNALE DI PERICOLO TABLE FOR LABELS AND DANGER WARNING DEVICES			Valida per i modelli Apply to models										
n° tavola / ind. mod. Table no / change index	Data ultimo aggiornamento. Latest revision made on	N° modifica tecnica Technical change on	SDI 110K	SDI 110KR	SDI 110NK	SDI 120	SDI 120M	SDI 125	SDI 125M	VAR. C	SDI 110KU	SDI 110NKU	SDI 120MU
Matricola di cui è valida la tavola – Starting from serial no.													
11/0	01-14		001	001	001	001	001	001	001	001	NA	001	NA

ADESIVI E DISPOSITIVI SEGNALE DI PERICOLO TABLE FOR LABELS AND DANGER WARNING DEVICES			Valida per i modelli Apply to models										
n° tavola / ind. mod. Table no / change index	Data ultimo aggiornamento. Latest revision made on	N° modifica tecnica Technical change on	SDI 110K	SDI 110KR	SDI 110NK	SDI 120	SDI 120M	SDI 125	SDI 125M	VAR. C	SDI 110KU	SDI 110NKU	SDI 120MU
Matricola di cui è valida la tavola – Starting from serial no.													
11A/0	06-14		NA	NA	NA	NA	NA	NA	NA	NA	001	NA	001
11A/0	06-14	EM3865	NA	NA	NA	NA	NA	NA	NA	NA	NA	001	NA

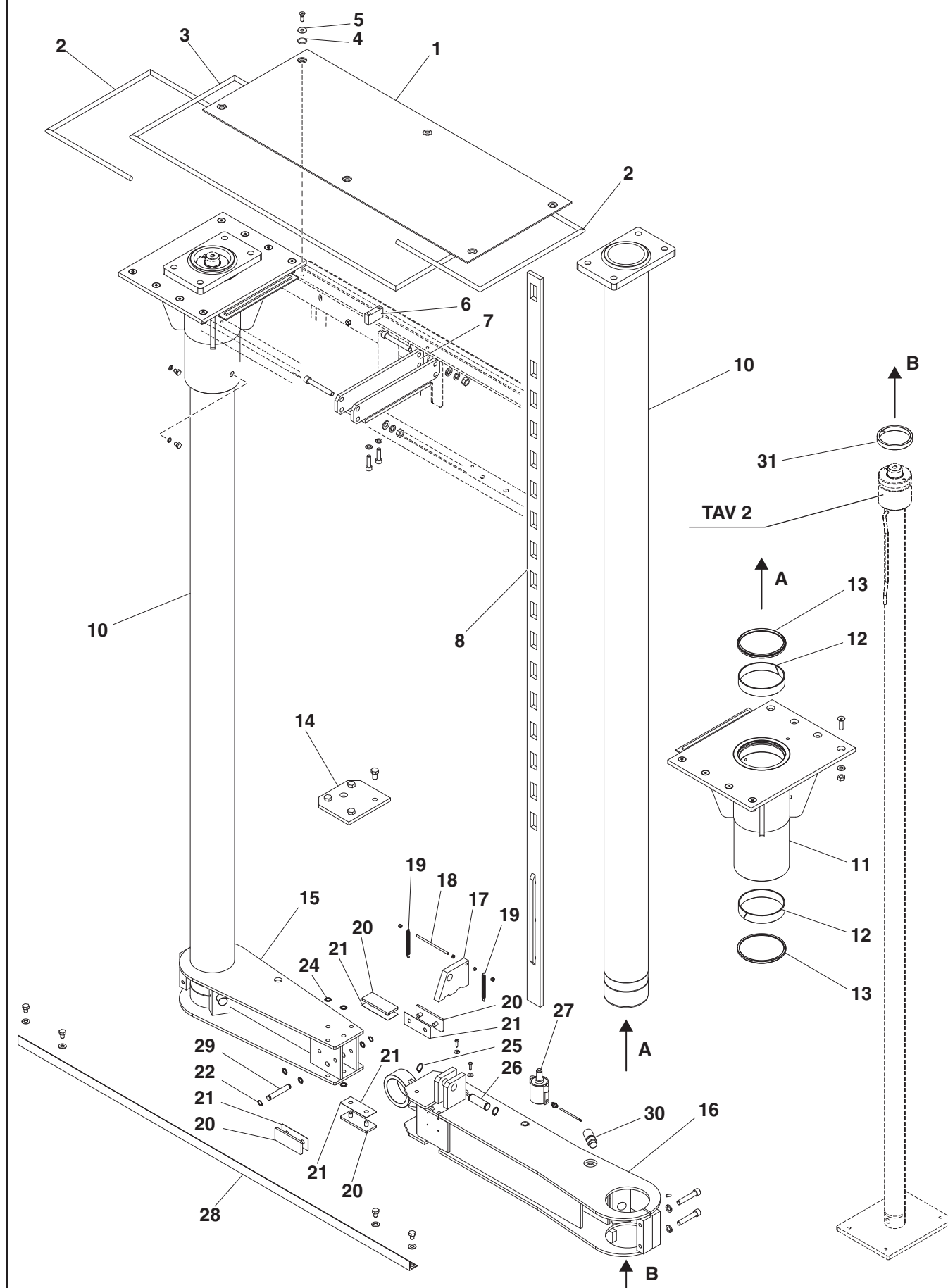



	Denominazione tavola – <i>Table definition</i> PARTE PORTANTE SUPPORTING PART	N° / Indice tavola / di modifica Table / Change no / index 1/0
----------------------------------------------------------------------------------	---------------------------------------------------------------------------------------------------	---------------------------------------------------------------------------------------

RIF. REF	CODICE CODE	DESCRIZIONE DESCRIPTION		APPLICAZIONE APPLICATION
1	049410060	CHIUSURA INTERRATI	IN-GROUND UNIT CLOSURE	* TUTTI I MODELLI * ALL MODELS*
2	049411330	SEMICORNICE TENUTA ACQUA	WATERTIGHT HALF-FRAME	
3	049411340	CORNICE TENUTA ACQUA	WATERTIGHT FRAME	
4	401044	GUARN. OR	OR	
5	237012	RONDELLA	WASHER	
6	061015070	ATTACCO ASTA ASOLATA	SLOTTED ROD ATTACHM.	
7	049410050	SUPPORTO ASTA ASOLATA	SLOTTED ROD SUPPORT	
8	049213120	ASTA ASOLATA	SLOTTED ROD	
9	049411310	SUPPORTO SERBATOIO	TANK SUPPORT	
10	049410010	GUIDA MOBILE	MOBILE GUIDE	
11	049410040	GUIDA FEMMINA	FEMALE DRIVING	
12	410119	ANELLO GUIDA	RING GUIDE	
13	408442	RASCHIATORE	SCRAPER	
14	049411230	PIASTRA INSTALLAZIONE TRAVERSA	CROSS-BAR INSTALL.PLATE	
15	049410030	SEMITRAVERSA CORTA	SHORT HALF CROSS BAR	
16	049410020	SEMITRAVERSA LUNGA	LONG HALF CROSS-BAR	
17	049213200	MARTELLETTO	CATCH	
18	049213160	BARRA FILETTATA	THREADED BAR	
19	950020270	MOLLA RITORNO MARTELLETTO	CATCH RETURN SPRING	
20	047019080	PATTINO POSTERIORE	BACK SLIDING SHOE	
21	049411300	SPESSORE	SHIM	
22	243061	SEEGER EST	EXT. SEEGER	
24	299185	ANELLO BLOCK	RING BLOCK	
25	243010	SEEGER EST	EXT. SEEGER	
26	049213580	PERNO BASE BIELLA ESTERNA	EXTERNAL CON-ROD BASE PIN	
27	058098011	CILINDRO PNEUMATICO	CYLINDER	
28	049213250	ANGOLARE COLLEG. CILINDRI	CYLINDER CONN. ANGLE BAR	
29	049411360	PERNO CERNIERA TRAVERSA	HINGE PIN CROSS	
30	049411200	PERNO DI BLOCCAGGIO	LOCK PIN	
31	410121	ANELLO	RING	

25-02-2014

(*) Vedi intestazione: "Valida per i modelli" (INDICE DELLE TAVOLE) - See: "Apply to models" (INDEX OF SPARE PARTS TABLES)

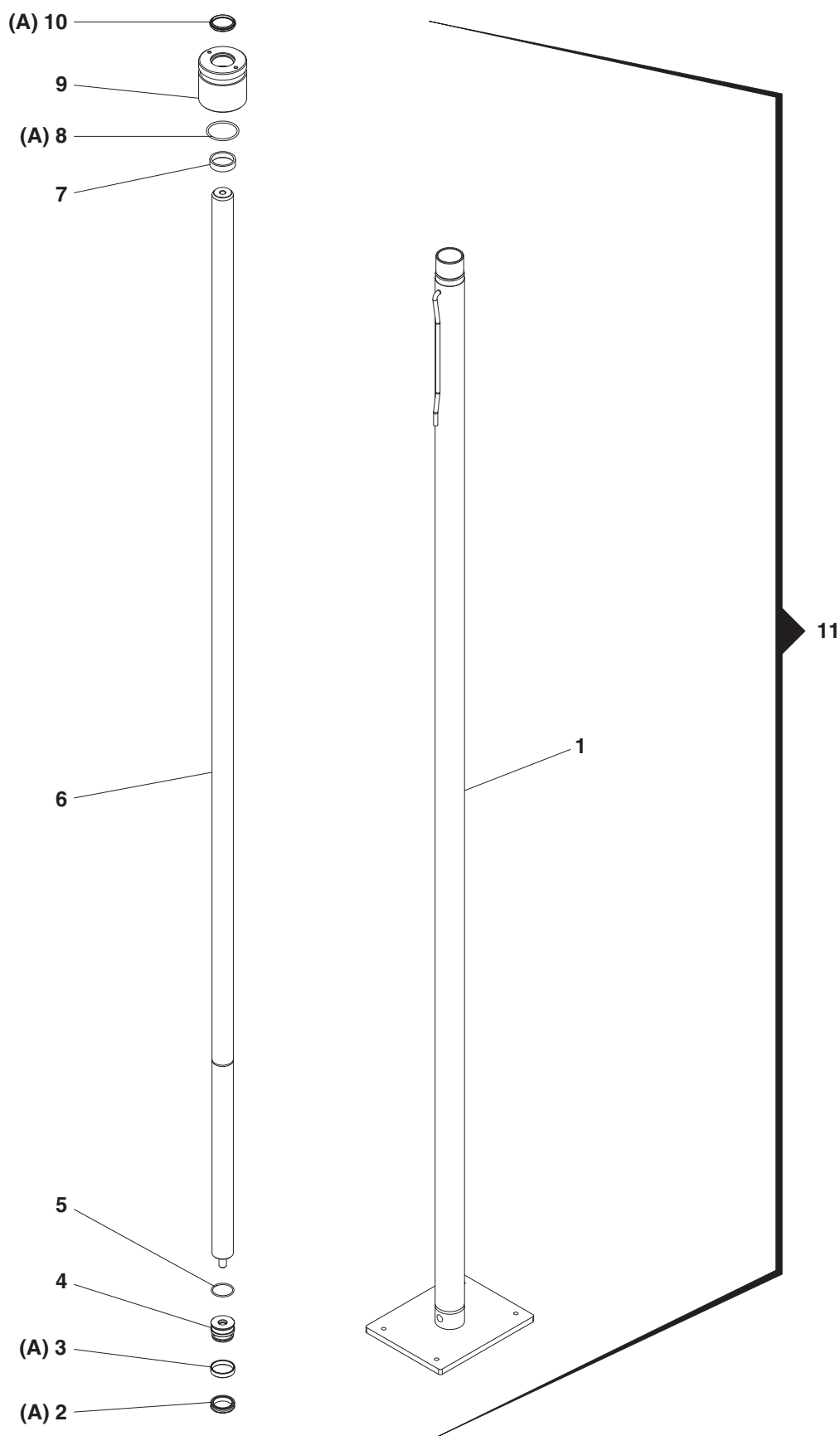



	Denominazione tavola – <i>Table definition</i> PARTE PORTANTE SUPPORTING PART	<table> <tr> <td>N° tavola <i>Table</i> no</td><td>/</td><td>Indice di modifica <i>Change</i> index</td></tr> <tr> <td colspan="3">1A/0</td></tr> </table>	N° tavola <i>Table</i> no	/	Indice di modifica <i>Change</i> index	1A/0		
N° tavola <i>Table</i> no	/	Indice di modifica <i>Change</i> index						
1A/0								

RIF. REF	CODICE CODE	DESCRIZIONE DESCRIPTION		APPLICAZIONE APPLICATION
1	049410060	CHIUSURA INTERRATI	IN-GROUND UNIT CLOSURE	* TUTTI I MODELLI * ALL MODELS
2	049411330	SEMICORNICE TENUTA ACQUA	WATERTIGHT HALF-FRAME	
3	049411340	CORNICE TENUTA ACQUA	WATERTIGHT FRAME	
4	401044	GUARN. OR	OR	
5	237012	RONDELLA	WASHER	
6	049411380	ATTACCO ASTA ASOLATA	SLOTTED ROD ATTACHM.	
7	049410050	SUPPORTO ASTA ASOLATA	SLOTTED ROD SUPPORT	
8	049411290	ASTA ASOLATA	SLOTTED ROD	
10	049410010	GUIDA MOBILE	MOBILE GUIDE	
11	049410040	GUIDA FEMMINA	FEMALE DRIVING	
12	410119	ANELLO GUIDA	RING GUIDE	
13	408442	RASCHIATORE	SCRAPER	
14	049411230	PIASTRA INSTALLAZIONE TRAVERSA	CROSS-BAR INSTALL.PLATE	
15	049410030	SEMITRAVERSA CORTA	SHORT HALF CROSS BAR	
16	049410020	SEMITRAVERSA LUNGA	LONG HALF CROSS-BAR	
17	049213200	MARTELLETTO	CATCH	
18	049213160	BARRA FILETTATA	THREADED BAR	
19	950020270	MOLLA RITORNO MARTELLETTO	CATCH RETURN SPRING	
20	047019080	PATTINO POSTERIORE	BACK SLIDING SHOE	
21	049411300	SPESSORE	SHIM	
22	243061	SEEGER EST	EXT. SEEGER	
24	299185	ANELLO BLOCK	RING BLOCK	
25	243010	SEEGER EST	EXT. SEEGER	
26	049213580	PERNO BASE BIELLA ESTERNA	EXTERNAL CON-ROD BASE PIN	
27	058098011	CILINDRO PNEUMATICO	CYLINDER	
28	049213250	ANGOLARE COLLEG. CILINDRI	CYLINDER CONN. ANGLE BAR	
29	049411360	PERNO CERNIERA TRAVERSA	HINGE PIN CROSS	
30	049411200	PERNO DI BLOCCAGGIO	LOCK PIN	
31	410121	ANELLO	RING	

1-06-2014

(*) Vedi intestazione: "Valida per i modelli" (INDICE DELLE TAVOLE) - See: "Apply to models" (INDEX OF SPARE PARTS TABLES)

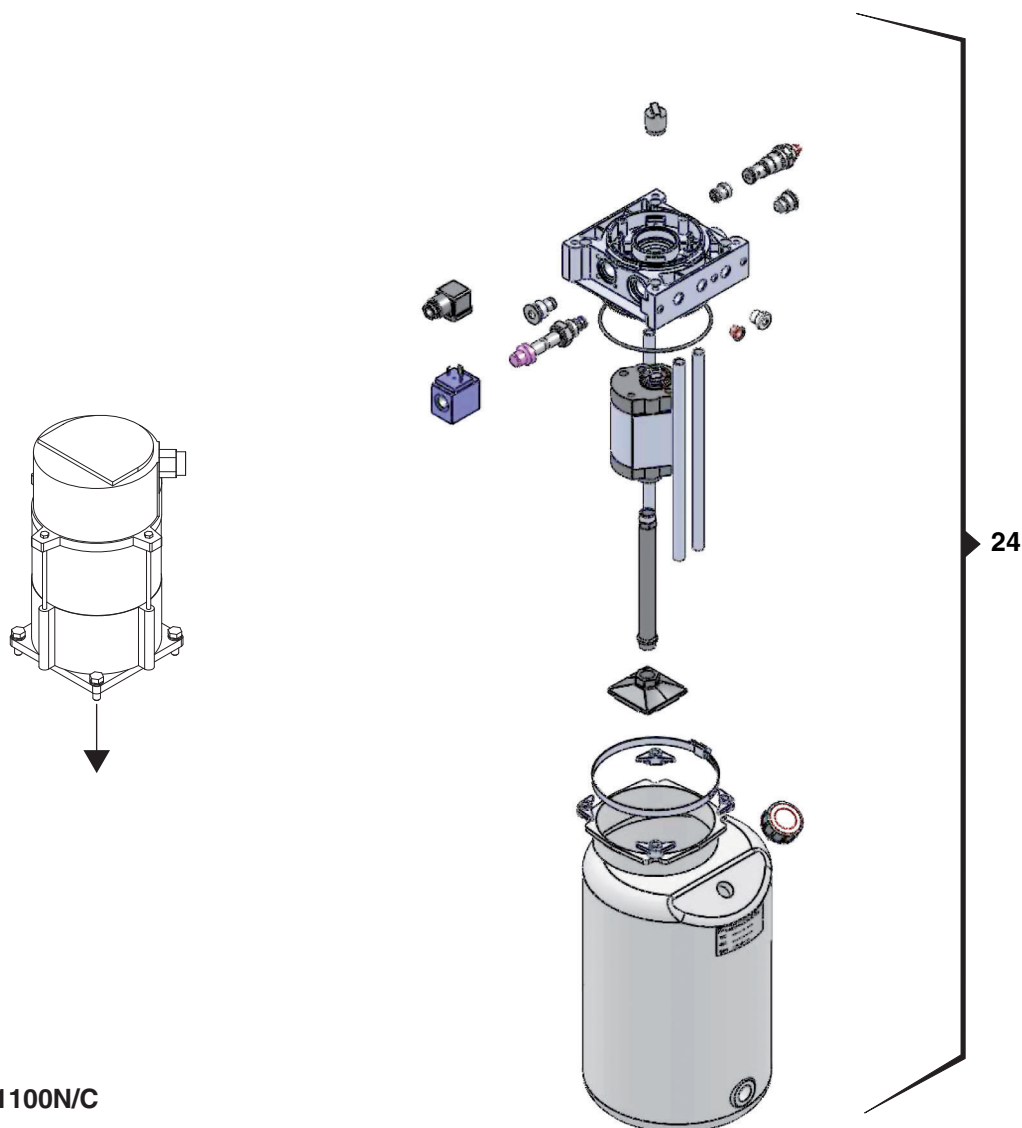
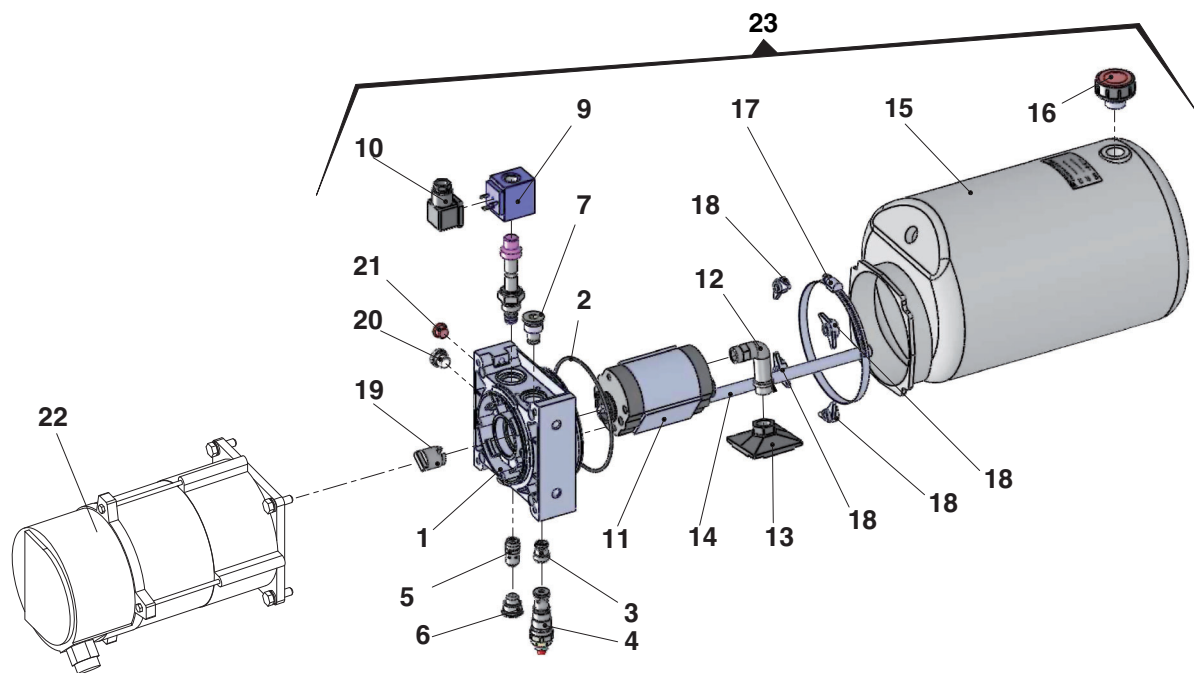


	Denominazione tavola – <i>Table definition</i> CILINDRO CYLINDER	<table> <tr> <td>N° tavola <i>Table</i> no</td><td>/</td><td>Indice di modifica <i>Cange</i> <i>index</i></td></tr> <tr> <td colspan="3">2/0</td></tr> </table>	N° tavola <i>Table</i> no	/	Indice di modifica <i>Cange</i> <i>index</i>	2/0		
N° tavola <i>Table</i> no	/	Indice di modifica <i>Cange</i> <i>index</i>						
2/0								

RIF. REF	CODICE CODE	DESCRIZIONE DESCRIPTION		APPLICAZIONE APPLICATION
1	049460020	CAMICIA ALESAGGIO	BORE LINER	* TUTTI I MODELLI * ALL MODELS
2	408265	TENUTA PISTONE (A)	PISTON SEAL (A)	
3	410100	GUIDA (A)	GUIDE (A)	
4	049460070	PISTONE CILINDRO	PISTON CYLINDER	
5	243703	ANELLO DI ARRESTO	STOP RING	
6	049460050	STELO	ROD	
7	049460130	DIST. BATTUTA ARRESTO	STOP STRIKING SPAC.	
8	401134	GUARN. OR (A)	OR (A)	
9	049460040	TESTATA DI GUIDA	GUIDE HEAD	
10	408443	RASCHIATORE BIDIREZIONALE (A)	BIDIRECTIONAL SCRAPER (A)	
11	049460010	MTG. CILINDRO	CYLINDER MOUNT	
A	GU5180	KIT GUARNIZIONI	SEAL KIT	

25-02-2014

(*) Vedi intestazione: "Valida per i modelli" (INDICE DELLE TAVOLE) - See: "Apply to models" (INDEX OF SPARE PARTS TABLES)



VARIANTI 1100N/C



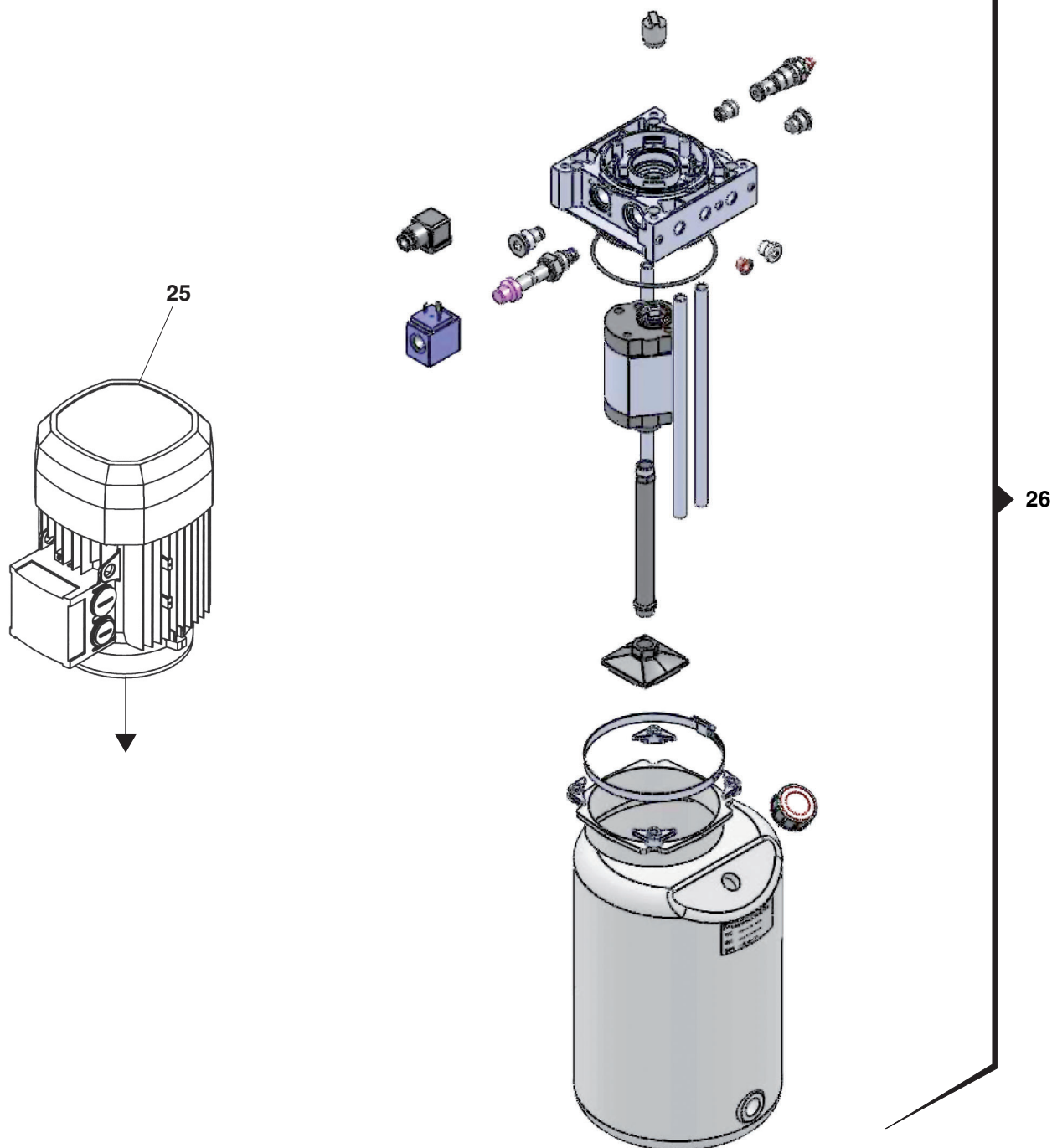
Denominazione tavola – Table definition

**CENTRALINA E MOTORE
CONTROL UNIT AND MOTOR**N° / Indice
tavola / di modifica
Table / Change
no / index**3/0**

RIF. REF	CODICE CODE	DESCRIZIONE DESCRIPTION		APPLICAZIONE APPLICATION
1	049470010	COLLETTORE	MANIFOLD	SDI110K SDI110KR SDI120 SDI120M SDI125 SDI125M
2	052670120	ANELLO O-RING	O-RING	
3	049470020	VALVOLA RITEGNO	VALVE	
4	049470030	VALVOLA	VALVE	
5	049470040	VALVOLA	VALVE	
6	052670180	TAPPO	PLUG	
7	049470050	TAPPO	PLUG	
8	052670150	VALVOLA	VALVE	
9	052670160	BOBINA	BOBBIN	
10	049470060	CONNETTORE	MANIFOLD	
11	049470070	POMPA	PUMP	
12	049470080	TUBO ASPIR.	SUCTION TUBE	
13	052670240	FILTRO ASPIRAZ	SUCTION FILTER	
14	049470090	TUBO DI SCARICO	OUTLET TUBE	
15	049470100	SERBATOIO	TANK	
16	052670390	TAPPO	PLUG	
17	052670270	FASCETTA	SLEEVE COLLAR	
18	052670470	DADO SPECIALE	SPECIAL NUT	
19	052670300	GIUNTO	JOINT	
20	052670290	TAPPO	PLUG	
21	052670330	TAPPO PROTEGGI FILETTI	PLUG	
22	900003090	MOTORE 90S4B14 KW2,6-230/400 50S3	MOTOR 90S4B14 KW2,6-230/400 50S3	
23	324394	CENTRALINA	CONTROL UNIT	
24	324403	CENTRALINA	CONTROL UNIT	VAR. C

25-02-2014

(*) Vedi intestazione: "Valida per i modelli" (INDICE DELLE TAVOLE) - See: "Apply to models" (INDEX OF SPARE PARTS TABLES)

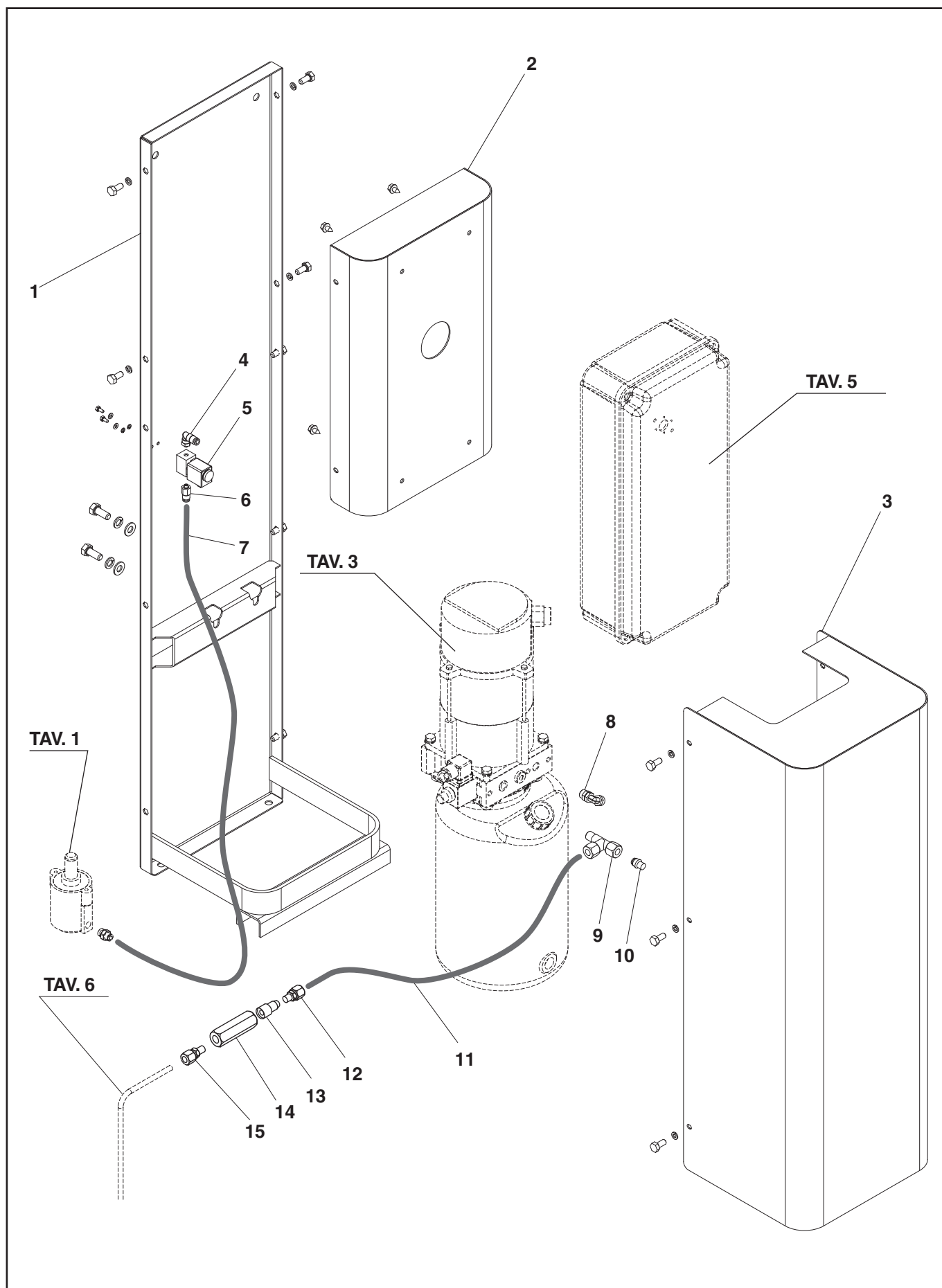


	Denominazione tavola – <i>Table definition</i> CENTRALINA E MOTORE CONTROL UNIT AND MOTOR	<table> <tr> <td>N° tavola <i>Table</i> no</td><td>/</td><td>Indice di modifica <i>Change</i> index</td></tr> <tr> <td colspan="3">3A/0</td></tr> </table>	N° tavola <i>Table</i> no	/	Indice di modifica <i>Change</i> index	3A/0		
N° tavola <i>Table</i> no	/	Indice di modifica <i>Change</i> index						
3A/0								

RIF. REF	CODICE CODE	DESCRIZIONE DESCRIPTION		APPLICAZIONE APPLICATION
25	900004431	MOT. AMG90LA/4T 2.6KW 220 60 S3 10%	MOT. AMG90LA/4T 2.6KW 220 60 S3 10%	* TUTTI I MODELLI
26	324395	CENTRALINA	CONTROL UNIT	* ALL MODELS

1-06-2014

(*) Vedi intestazione: "Valida per i modelli" (INDICE DELLE TAVOLE) - See: "Apply to models" (INDEX OF SPARE PARTS TABLES)

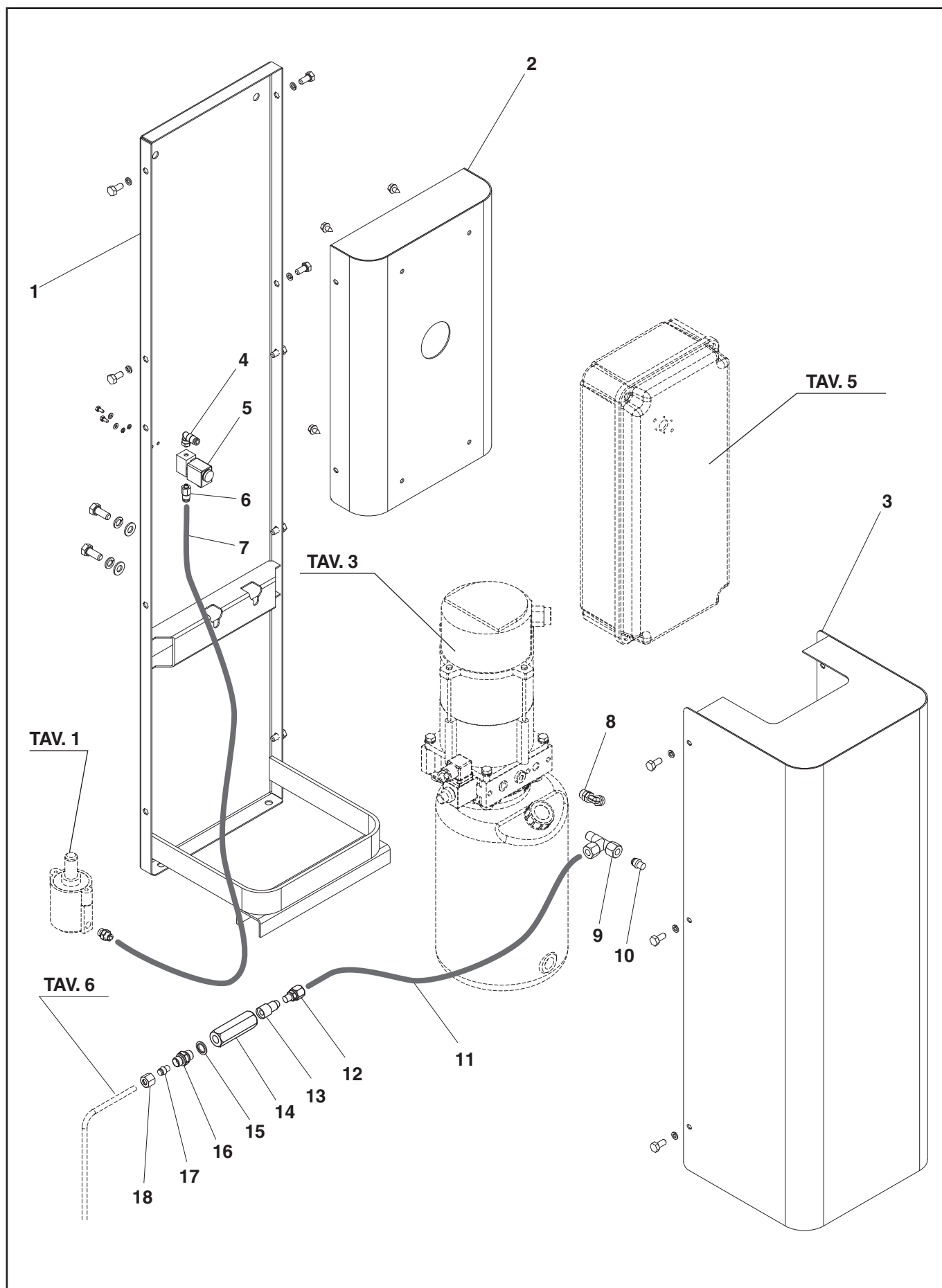


	Denominazione tavola – <i>Table definition</i> SUPPORTO CENTRALINA CONTROL UNIT SUPPORT	<table> <tr> <td>N° tavola <i>Table</i> no</td><td>/</td><td>Indice di modifica <i>Cange</i> index</td></tr> <tr> <td colspan="3">4/0</td></tr> </table>	N° tavola <i>Table</i> no	/	Indice di modifica <i>Cange</i> index	4/0		
N° tavola <i>Table</i> no	/	Indice di modifica <i>Cange</i> index						
4/0								

RIF. REF	CODICE CODE	DESCRIZIONE DESCRIPTION		APPLICAZIONE APPLICATION
1	057910730	SUPPORTO POSTERIORE	REAR SUPPORT	* TUTTI I MODELLI * ALL MODELS*
2	057910750	SUPP.SCATOLA IMP. ELETTRICO	ELECTR.SYS. BOX SUPP.	
3	057910740	CORPO CARTER INFERIORE	LOWER GUARD BODY	
4	325066	RACCORDO A "L"	"L" FITTING	
5	322021	ELETTROVALVOLA	SOLENOID VALVE	
6	325006	RACC. IST. FISSO	FITTING	
7	317001	TUBO	TUBE	
8	305004*	RACCORDO A "L"	"L" FITTING	
9	305034	RACCORDO A "T"	"T" FITTING	
10	311103	TAPPO	PLUG	
11	058260230	TUBO MANDATA	DELIVERY PIPE	
12	304046	RACCORDO DIR.	"I" FITTING	
13	309547	VALVOLA	VALVE	
14	043360081	RIDUZIONE	ADAPTER	
15	304012	RACCORDO DIR.	"I" FITTING	

25-02-2014

(*) Vedi intestazione: "Valida per i modelli" (INDICE DELLE TAVOLE) - See: "Apply to models" (INDEX OF SPARE PARTS TABLES)

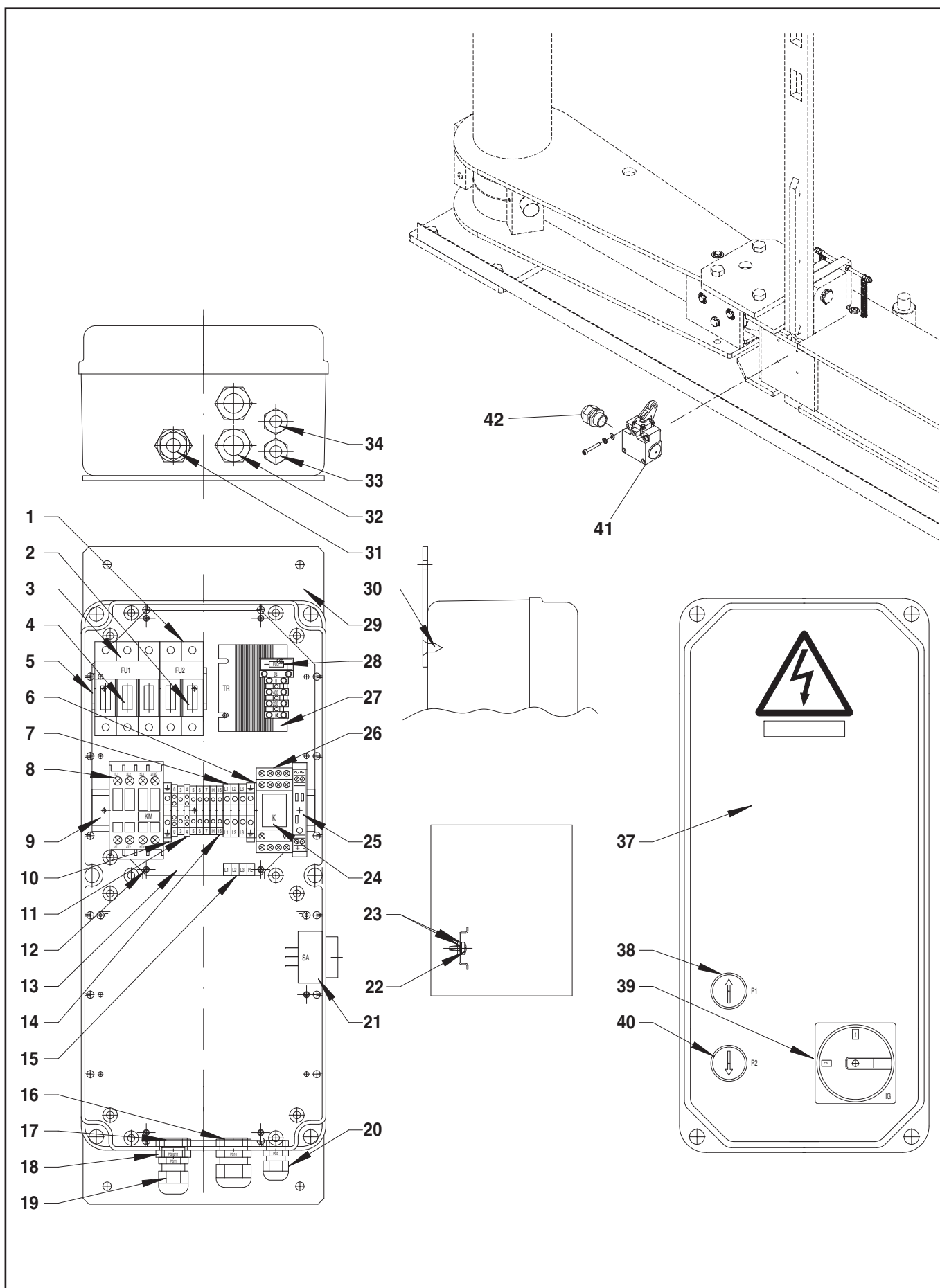



	Denominazione tavola – <i>Table definition</i> SUPPORTO CENTRALINA CONTROL UNIT SUPPORT	<table> <tr> <td>N°</td><td>/</td><td>Indice</td></tr> <tr> <td>tavola</td><td></td><td>di modifica</td></tr> <tr> <td>Table</td><td></td><td>Change</td></tr> <tr> <td>no</td><td></td><td>index</td></tr> </table> 4A/0	N°	/	Indice	tavola		di modifica	Table		Change	no		index
N°	/	Indice												
tavola		di modifica												
Table		Change												
no		index												

RIF. REF	CODICE CODE	DESCRIZIONE DESCRIPTION		APPLICAZIONE APPLICATION
1	057910730	SUPPORTO POSTERIORE	REAR SUPPORT	* TUTTI I MODELLI * ALL MODELS*
2	057910750	SUPP.SCATOLA IMP. ELETTRICO	ELECTR.SYS. BOX SUPP.	
3	057910740	CORPO CARTER INFERIORE	LOWER GUARD BODY	
4	325066	RACCORDO A "L"	"L" FITTING	
5	322021	ELETTROVALVOLA	SOLENOID VALVE	
6	325006	RACC. IST. FISSO	FITTING	
7	317001	TUBO	TUBE	
8	305058	RACCORDO A "L"	"L" FITTING	
9	305034	RACCORDO A "T"	"T" FITTING	
10	058060970	TAPPO	PLUG	
11	058260230	TUBO MANDATA	DELIVERY PIPE	
12	304046	RACCORDO DIR.	"I" FITTING	
13	309547	VALVOLA	VALVE	
14	043360081	RIDUZIONE	ADAPTER	
15	399021	RONDELLA	WASHER	
16	312104	NIPPLES	NIPPLES	
17	311103	TAPPO	PLUG	
18	311104	DADO	NUT	

1-06-2014

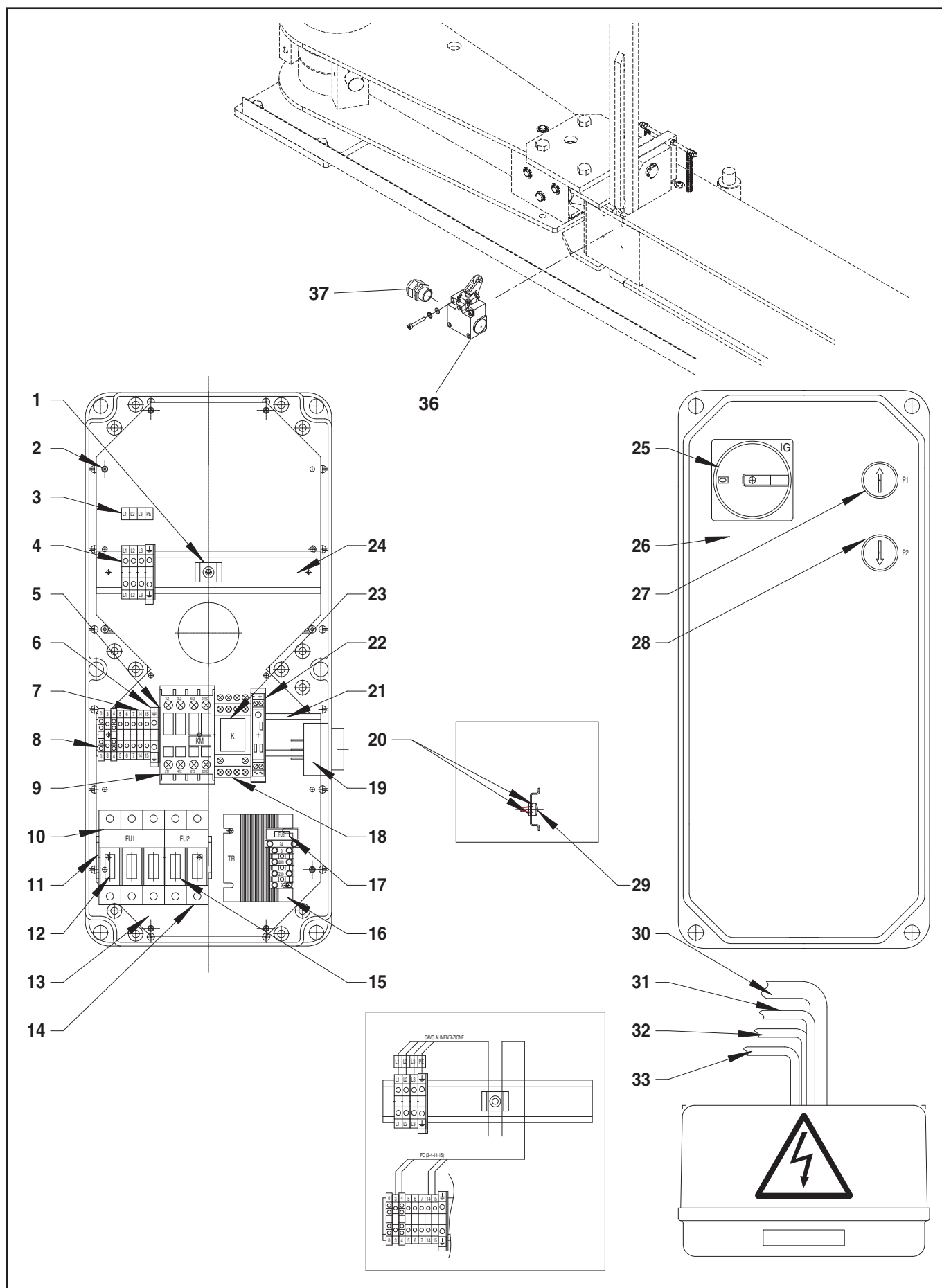
(*) Vedi intestazione: "Valida per i modelli" (INDICE DELLE TAVOLE) - See: "Apply to models" (INDEX OF SPARE PARTS TABLES)




	Denominazione tavola – <i>Table definition</i> IMPIANTO ELETTRICO ELECTRIC SYSTEM (400V 50Hz 3Ph)	N° / Indice tavola / di modifica Table / Change no / index 5A/0
----------------------------------------------------------------------------------	---------------------------------------------------------------------------------------------------------------------------------	----------------------------------------------------------------------------------------

RIF. REF	CODICE CODE	DESCRIZIONE DESCRIPTION		APPLICAZIONE APPLICATION
1	515027	PORTAFUSIBILE BIPOLARE	BIPOLAR FUSE CARRIER	* TUTTI I MODELLI * ALL MODELS
2	507095	FUSIBILE 10.3x38 1A 500V gl	FUSE 10.3x38 1A 500V gl	
3	515025	PORTAFUSIBILE TRIPOLARE	TRIPOLAR FUSE CARRIER	
4	507094	FUSIBILE 10.3x38 10A 500V aM	FUSE 10.3x38 10A 500V aM	
5	05221037	SUPPORTO MORSETTIERA	TERMINAL BOARD SUPPORT	
6	510209	PIASTRINO TERMINALE	TERMINAL PLATE	
7	510108	MORSETTO 4mmq	4sq. mm TERMINAL	
8	522109	CONTATTORE 4KW AC3 400V	CONTACTOR 4KW AC3 400V	
9	047066580	SUPPORTO COMPONENTI	COMPONENTS SUPPORT	
10	510150	MORSETTO GIALLO VERDE 4mmq	YELLOW GREEN 4 sq. mm TERMINAL	
11	510207	MORSETTO 2.5mmq (4 CONNESSIONI)	2.5 sq. mm (4-PIN) TERMINAL	
12	220052	VITE TCB autf.2.9x9.5 Zn	SCREW self-tapp.2.9x9.5 Zn	
13	047065621	PIASTRA PORTA APPARECCHIATURE	EQUIPMENT HOLD.PLATE	
14	510145	MORSETTO 2.5mmq	2.5sq. mm TERMINAL	
15	999912900	TARGHETTA COLLEG.ALIMENTAZIONE	SUPPLY CONN. NAMEPLATE	
16	599139	PRESSACAVO PG16 CON GHIERA	CABLE GLAND PG16 W/RING NUT	
17	599243	GHIERA PG16	RING NUT PG16	
18	599326	RIDUZIONE DA PG16 A PG11	REDUCTION FROM PG16 TO PG11	
19	599074	PRESSACAVO PG11 CON GHIERA	CABLE GLAND PG11 W/RING NUT	
20	599089	PRESSACAVO PG9 CON GHIERA	CABLE GLAND PG9 W/RING NUT	
21	569046	AVVISATORE ACUSTICO	SIREN	
22	220005	VITE TCB autf.3.5x9.5 Zn	SCREW self-tapp.3.5x9.5 Zn	
23	239018	RONDELLA VENT.DENT.EST.Ø4.3 Zn	WASHER Ø4.3 Zn	
24	557027	RELÉ 24VAC 4 CONTATTI	RELAY 24VAC 4 CONTACTS	
25	058066260	MORSETTO ALIMENTAZIONE SIRENA	SIREN POWER TERMINAL	
26	557028	ZOCCOLO A 4 CONTATTI	4-CONTACT BASE	
27	121KP0331	TRASFORMAT.30VA 0-230-400/0-24	TRANSFORM.30VA 0-230-400/0-24	
28	507043	FUSIBILE 5X20F 2A 250V RAPIDO	FUSE 5x20F 2A 250V RAPID	
29	049165010	ATTACCO CASSETTA ELETTRICA	ELECTRIC BOX ATT.	
30	220091	VITE AUTOF.TPS 6.3x16 Zn	SELF-TAPP. SCREW TPS 6.3x16 Zn	
31	049165220	INSIEME CAVO MICRO FC	MICROSW. ASSEMBLY	
32	049265010	INSIEME CAVO MOTORE	MOTOR CABLE ASSEMBLY	
33	049165030	INSIEME CAVO EV1	EV1 CABLE ASSEMBLY	
34	049165040	INSIEME CAVO EV2	EV2 CABLE ASSEMBLY	
35	99990758	TARGHETTA AUTOADESIVA PERICOLO	DANGER STICKER	
36	999912380	TARGHETTA 400V 50Hz 3Ph	NAMEPLATE 400V 50Hz 3Ph	
37	049165231	CASS.EL.CON VITI E GUARNIZIONE	EL.BOX W/SCREWS AND GASKET	
38	517045AS1	INSIEME PULSANTE DI SALITA	UP BUTTON ASSEMBLY	
39	518007AS	INSIEME INTERRUETTORE	SWITCH ASSEMBLY	
40	517143AS	INSIEME PULSANTE DI DISCESA	DOWN BUTTON ASSEMBLY	
41	527050	FINECORSA	LIMIT SWITCH	
42	599139	PRESSACAVO	CABLE GLAND	

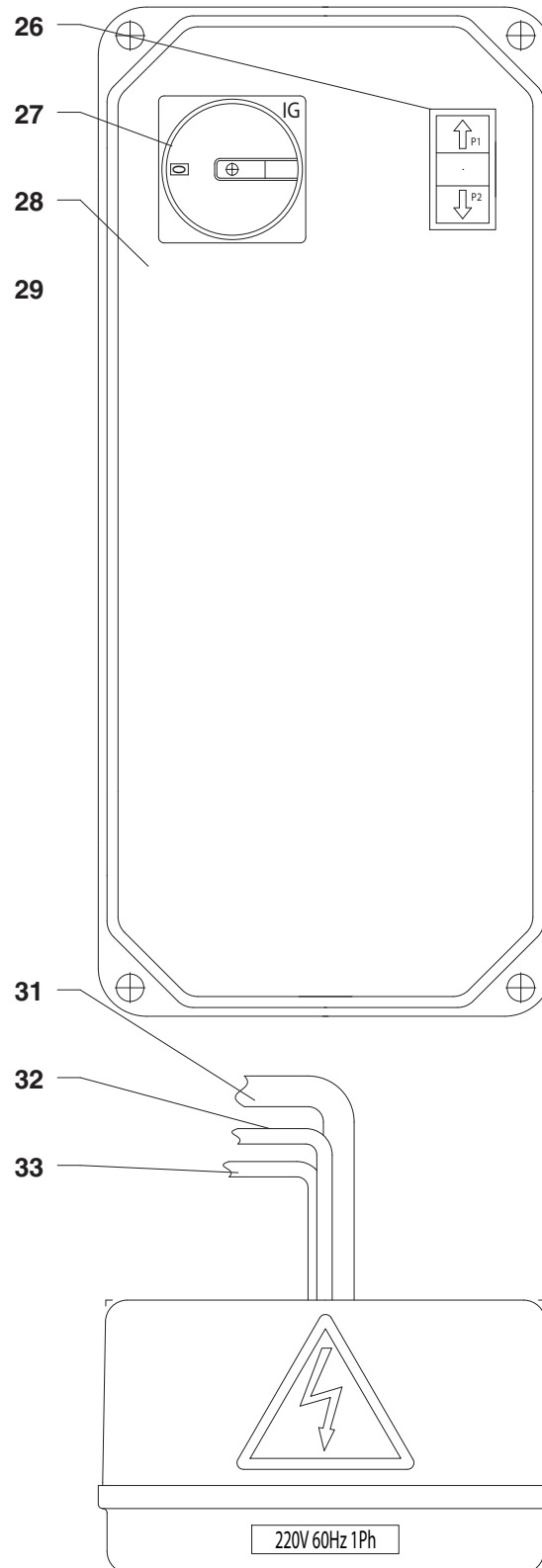
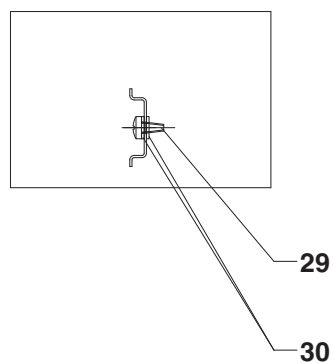
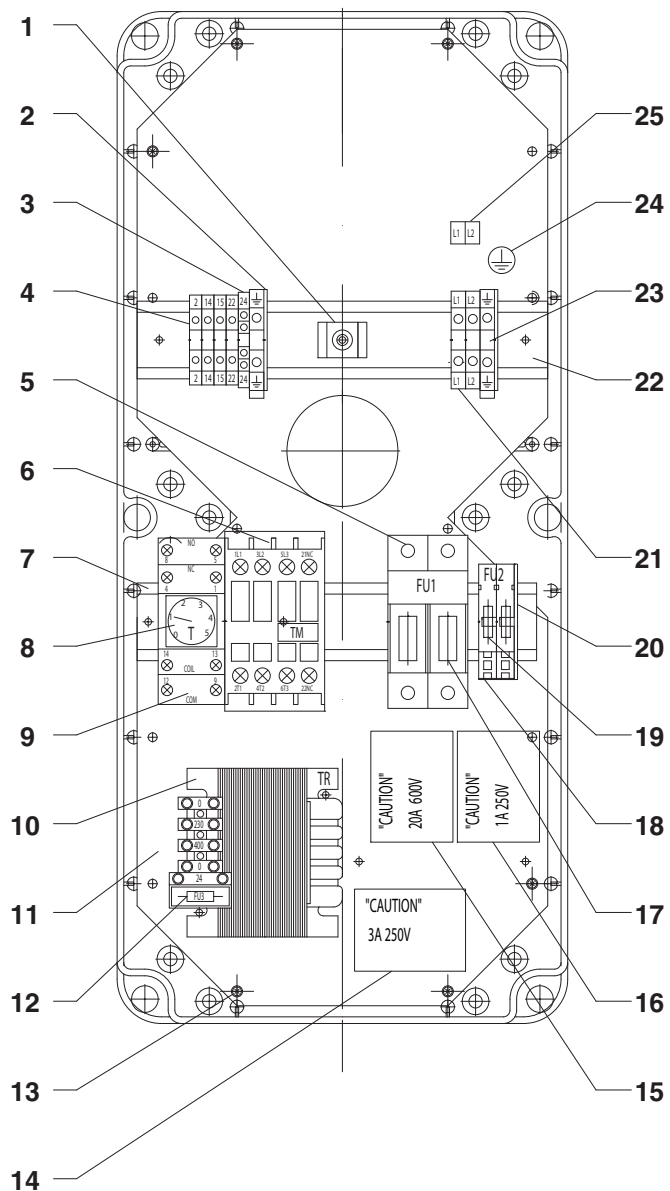
(*) Vedi intestazione: “Valida per i modelli” (INDICE DELLE TAVOLE) - See: “Apply to models” (INDEX OF SPARE PARTS TABLES)



	Denominazione tavola – <i>Table definition</i> IMPIANTO ELETTRICO ELECTRIC SYSTEM (400V 50Hz 3Ph)	N° / Indice tavola / di modifica Table / Change no / index 5B/0
----------------------------------------------------------------------------------	---------------------------------------------------------------------------------------------------------------------------------	----------------------------------------------------------------------------------------

RIF. REF	CODICE CODE	DESCRIZIONE DESCRIPTION		APPLICAZIONE APPLICATION
1	599369	SUPPORTO RICHCO ART.FTH-14R	SUPPORT RICHCO ART.FTH-14R	* TUTTI I MODELLI * ALL MODELS
	220014	VITE TCB autf.3.5x13 Zn	SCREW self-tapp.3.5x13 Zn	
	236025	RONDELLA PIANA Ø4.3 Zn	PLAIN WASHER Ø4.3 Zn	
	599065	COLLARE 4.6x360 (102/1.6)	COLLAR 4.6x360 (102/1.6)	
2	220052	VITE TCB autof.2.9x9.5 Zn	SCREW self-tapp.2.9x9.5 Zn	
3	999912900	TARGHETTA COLLEG.CAVO ALIMENTAZ.	POWER CABLE CONN. NAMEPLATE	
4	510108	MORSETTO 4mmq	4sq. mm TERMINAL	
5	510209	PIASTRINO TERMINALE	TERMINAL PLATE	
6	510150	MORSETTO GIALLO VERDE 4mmq	YELLOW GREEN 4 sq. mm TERMINAL	
7	510145	MORSETTO 2.5mmq	2.5sq. mm TERMINAL	
8	510207	MORSETTO 2.5mmq 4 CONNESSIONI	2.5 sq. mm (4-PIN) TERMINAL	
9	522109	CONTATTORE 4KW AC3 400V	CONTACTOR 4KW AC3 400V	
10	515025	PORTAFUSIBILE TRIPOLARE	TRIPOLAR FUSE CARRIER	
11	150465030	SUPPORTO COMPONENTI	COMPONENTS SUPPORT	
12	507094	FUSIBILE 10.3x38 10A 500V aM	FUSE 10.3x38 10A 500V aM	
13	057965720	PIASTRA PORTA APPARECCHIATURE	EQUIPMENT HOLD.PLATE	
14	515027	PORTAFUSIBILE BIPOLARE	BIPOLAR FUSE CARRIER	
15	507095	FUSIBILE 10.3x38 1A 500V gl	FUSE 10.3x38 1A 500V gl	
16	121KP0331	TRASFORMATORE 30VA 0-230-400/0-24	TRANSFORM.30VA 0-230-400/0-24	
17	507076	FUSIBILE 5x20 3.15A 250V RAPIDO	FUSE 5x20 3.15A 250V RAPID	
18	557028	ZOCCOLO PER RELE'	BASE FOR RELAY	
19	569046	AVVISATORE ACUSTICO	SIREN	
20	239018	RONDELLA VENT.DENT.EST.Ø4.3 Zn	WASHER Ø4.3 Zn	
21	049165020	SUPPORTO COMPONENTI	COMPONENTS SUPPORT	
22	058066260	MORSETTO ALIMENTAZIONE SIRENA	SIREN POWER TERMINAL	
23	557027	RELE' 24Vac 4 contatti	RELAY 24VAC 4 CONTACTS	
24	057965730	SUPPORTO COMPONENTI	COMPONENTS SUPPORT	
25	518007AS	INTERRUTTORE GENERALE	MAIN SWITCH	
26	049265050	CASSETTA EL.CON VITI E GUARNIZIO.	EL.BOX W/SCREWS AND GASKET	
27	517045AS1	INSIEME PULSANTE DI SALITA	UP BUTTON ASSEMBLY	
28	517143AS	INSIEME PULSANTE DI DISCESA	DOWN BUTTON ASSEMBLY	
29	220005	VITE TCB autf.3.5x9.5 Zn	SCREW self-tapp.3.5x9.5 Zn	
30	049265020	INSIEME CAVO MOTORE	MOTOR CABLE ASSEMBLY	
31	049265030	INSIEME CAVO EV1	EV1 CABLE ASSEMBLY	
32	049265040	INSIEME CAVO EV2	EV2 CABLE ASSEMBLY	
33	049165220	INSIEME CAVO FC	CABLE ASSEMBLY	
34	99990758	TARGHETTA AUTOADESIVA PERICOLO	DANGER STICKER	
35	999912380	TARGHETTA 400V 50Hz 3Ph	NAMEPLATE 400V 50Hz 3Ph	
36	527050	FINECORSA	LIMIT SWITCH	
37	599139	PRESSACAVO	CABLE GLAND	

(*) Vedi intestazione: "Valida per i modelli" (INDICE DELLE TAVOLE) - See: "Apply to models" (INDEX OF SPARE PARTS TABLES)

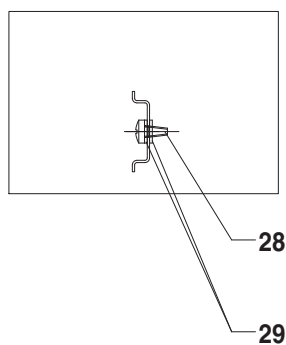
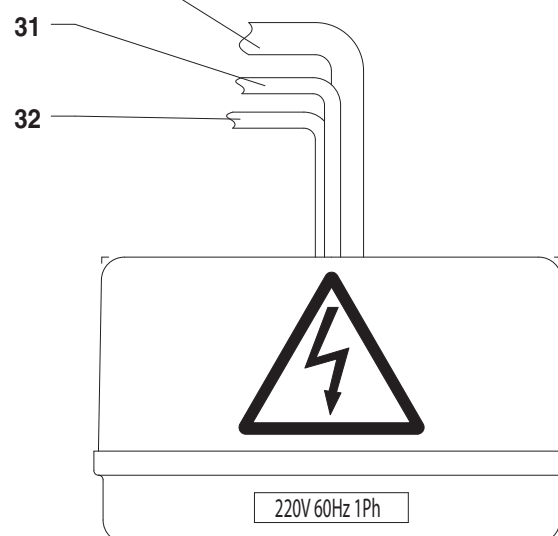
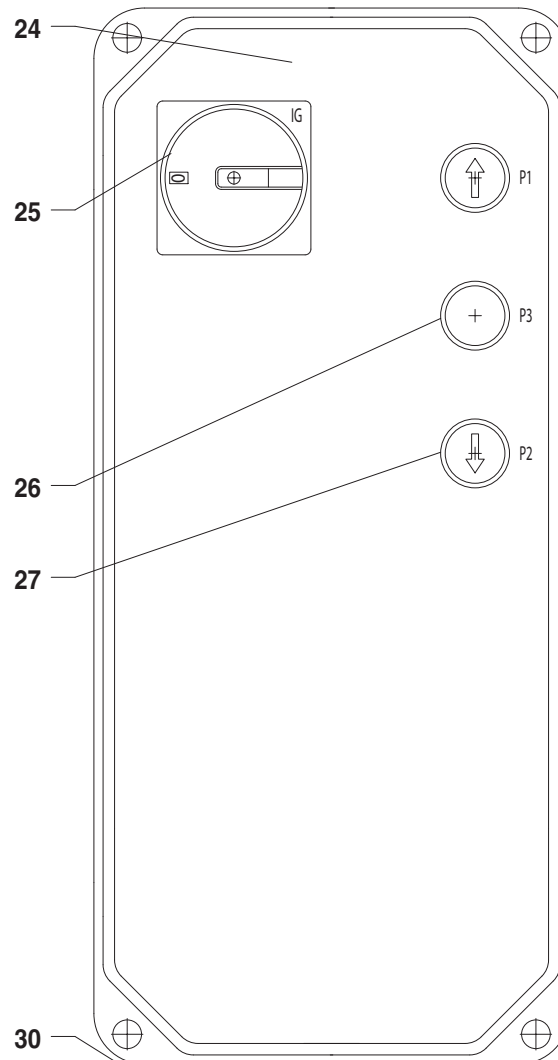
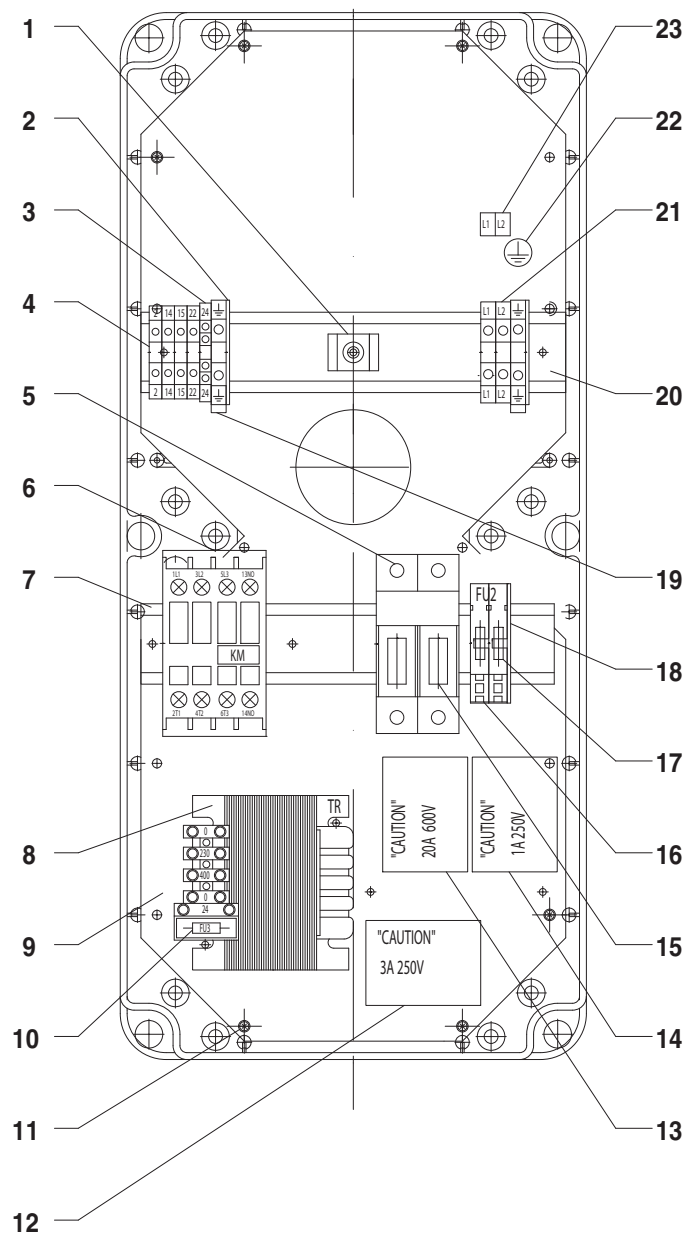



	Denominazione tavola – <i>Table definition</i> IMPIANTO ELETTRICO ELECTRIC SYSTEM (220V 60Hz 1Ph)	N° / Indice tavola / di modifica Table / Change no / index 5C/0
----------------------------------------------------------------------------------	---------------------------------------------------------------------------------------------------------------------------------	----------------------------------------------------------------------------------------

RIF. REF	CODICE CODE	DESCRIZIONE DESCRIPTION		APPLICAZIONE APPLICATION
1	599065	COLLARE 4.6x360 (102/1.6)	COLLAR 4.6x360 (102/1.6)	* TUTTI I MODELLI * ALL MODELS
1	236025	RONDELLA PIANA Ø4.3 Zn	PLAIN WASHER Ø4.3 Zn	
1	220014	VITE TCB AUT.F.3.5x13 Zn	SCREW SELF-TAPP.3.5x13 Zn	
1	599369	SUPPORTO RICHCO ART.FTH-14R	SUPPORT RICHCO ART.FTH-14R	
2	510209	PIASTRINO TERMINALE	TERMINAL PLATE	
3	510207	MORSETTO 2.5mmq 4 CONNESSIONI	2.5 sq. mm (4-PIN) TERMINAL	
4	510145	MORSETTO 2.5mmq	2.5sq. mm TERMINAL	
5	515040	PORTAFUSIBILE BIPOLARE UL/CSA	UL/CSA BIPOLAR FUSE CARRIER	
6	522143	CONTATTORE 7.5KW AC3 400V	CONTACTOR 7.5KW AC3 400V	
7	049165020	SUPPORTO COMPONENTI	COMPONENTS SUPPORT	
8	521102	TIMER 24Vac 2 CONTATTI	TIMER 24Vac 2 CONTATC	
9	557031	ZOCOLO PER TIMER (2 CONTATTI)	BASE FOR TIMER (2 CONTATC)	
10	528072	TRASFORMATORE 50VA 0-230-400/0-24	TRANSFORM. 50VA 0-230-400/0-24	
11	057965720	PIASTRA PORTA APPARECCHIATURE	EQUIPMENT HOLD.PLATE	
12	507122	FUS. 5x20F 3A 250V RAPIDO UL/CSA	FUSE 5x20F 3A 250V RAPID UL/CSA	
13	220052	VITE TCB AUTOF.2.9x9.5 Zn	SCREW SELF-TAPP.2.9x9.5 Zn	
14	999918220	TARGHETTA FUSIBILE SEC. TR 3A	FUSE SEC. TR 3° LABEL	
15	999918200	TARGHETTA FUSIBILI LINEA 20A	FUSE LINE 20A LABEL	
16	999918210	TARGHETTA FUSIBILI PRIM. TR 1A	FUSE PRIM. TR 1A LABEL	
17	507120	FUS. 10x38 20A 600V RITARD.UL/CSA	FUSE 10.3x38 20A 600V ritard.UL/CSA	
18	510111	MORSETTO PORTAFUSIBILE	FUSE CARRIER TERMINAL	
19	507123	FUS. 5x20F 1A 250V RAPIDO UL/CSA	FUSE 5x20F 1A 250V RAPID UL/CSA	
20	510112	PIASTRINO TERMINALE	TERMINAL PLATE	
21	510108	MORSETTO 4mmq	4sq. mm TERMINAL	
22	057965730	SUPPORTO COMPONENTI	COMPONENTS SUPPORT	
23	510150	MORSETTO GIALLO VERDE 4mmq	YELLOW GREEN 4 sq. mm TERMINAL	
24	599462	TARGHETTA SIMBOLO TERRA	ELECTRICAL EARTH SYMBOL LABEL.	
25	999918000	TARGHETTA COLLEG.ALIMENTAZIONE	POWER CABLE CONN. NAMEPLATE	
26	517132AS	INSIEME PULSANTE SALITA/DISCESA	UP/DOWN BUTTON ASSEMBLY	
27	518257	INTERRUTTORE GENERALE	MAIN SWITCH	
28	057965291	CASSETTA EL.CON VITI E GUARNIZIO.	EL.BOX W/SCREWS AND GASKET	
29	220005	VITE TCB AUT.F.3.5x9.5 Zn	SCREW SELF-TAPP.3.5x9.5 Zn	
30	239018	RONDELLA VENT.DENT.EST.Ø4.3 Zn	WASHER Ø4.3 Zn	
31	057966200	INSIEME CAVO MOTORE 1Ph UL/CSA	MOTOR CABLE 1Ph UL/CSA ASSEMBLY	
32	057966170	INSIEME CAVO EV1 UL/CSA	EV1 UL/CSA CABLE ASSEMBLY	
33	057966180	INSIEME CAVO EV2 UL/CSA	EV2 UL/CSA CABLE ASSEMBLY	

1-06-2014

(*) Vedi intestazione: “Valida per i modelli” (INDICE DELLE TAVOLE) - See: “Apply to models” (INDEX OF SPARE PARTS TABLES)

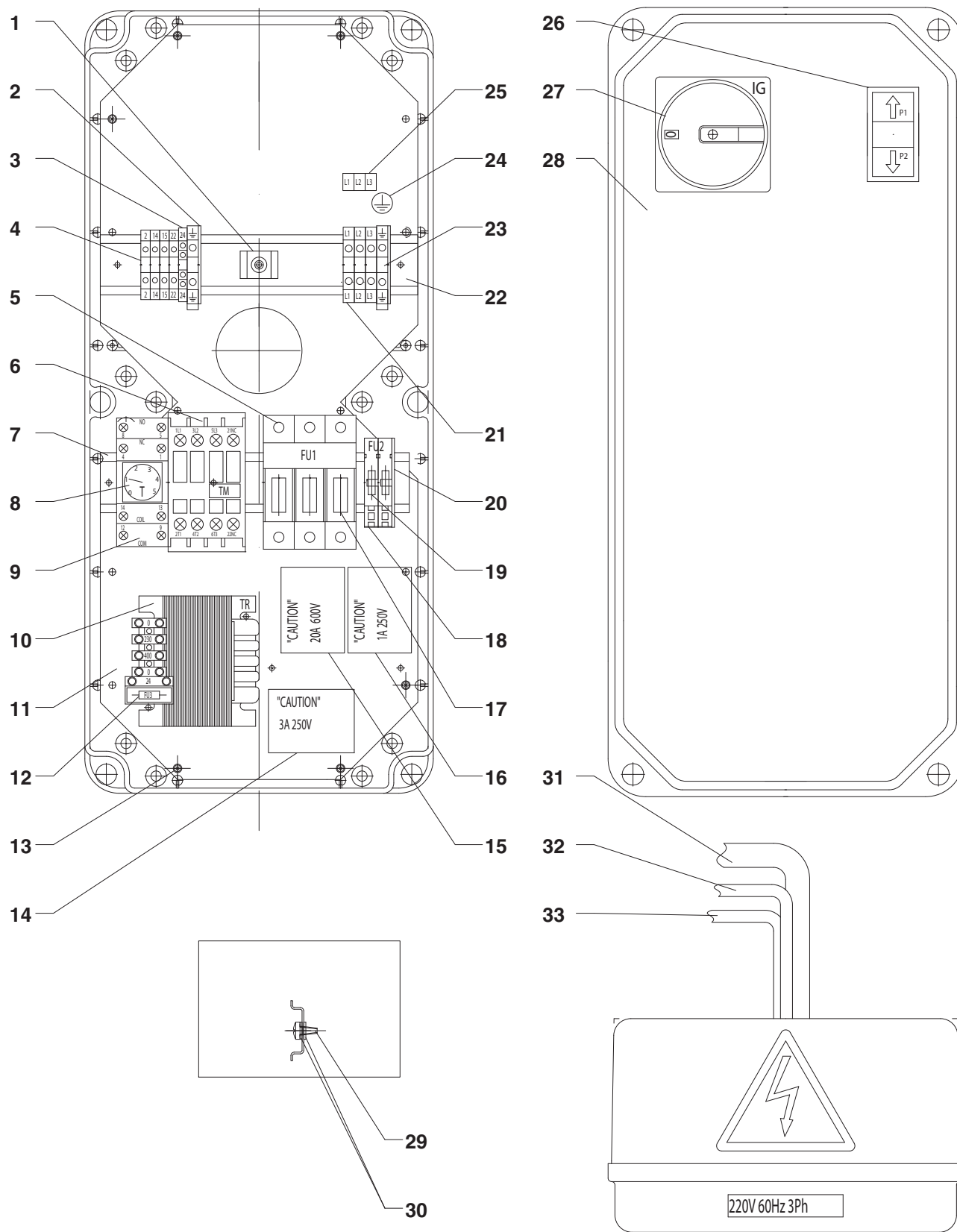


	Denominazione tavola – <i>Table definition</i> IMPIANTO ELETTRICO ELECTRIC SYSTEM (220V 60Hz 1Ph)	N° / Indice tavola / di modifica Table / Change no / index 5C/1
----------------------------------------------------------------------------------	---------------------------------------------------------------------------------------------------------------------------------	------------------------------------------------------------------------------------

RIF. REF	CODICE CODE	DESCRIZIONE DESCRIPTION		APPLICAZIONE APPLICATION
1	599065	COLLARE 4.6x360 (102/1.6)	COLLAR 4.6x360 (102/1.6)	* TUTTI I MODELLI * ALL MODELS
1	236025	RONDELLA PIANA Ø4.3 Zn	PLAIN WASHER Ø4.3 Zn	
1	220014	VITE TCB AUT.F. 3.5x13 Zn	SCREW SELF-TAPP.3.5x13 Zn	
1	599369	SUPPORTO RICHCO ART. FTH-14R	SUPPORT RICHCO ART.FTH-14R	
2	510209	PIASTRINO TERMINALE	TERMINAL PLATE	
3	510207	MORSETTO 2.5mmq 4 CONNESSIONI	2.5 sq. mm (4-PIN) TERMINAL	
4	510145	MORSETTO 2.5mmq	2.5sq. mm TERMINAL	
5	515040	PORTAFUSIBILE BIPOLARE UL/CSA	UL/CSA BIPOLAR FUSE CARRIER	
6	522144	CONTATTORE 7.5KW AC3 400V	CONTACTOR 7.5KW AC3 400V	
7	049165020	SUPPORTO COMPONENTI	COMPONENTS SUPPORT	
8	528072	TRASFORMATORE 50VA 0-230-400/0-24	TRANSFORM. 50VA 0-230-400/0-24	
9	057965720	PIASTRA PORTA APPARECCHIATURE	EQUIPMENT HOLD.PLATE	
10	507122	FUS. 5x20F 3A 250V RAPIDO UL/CSA	FUSE 5x20F 3A 250V RAPID UL/CSA	
11	220052	VITE TCB AUTOF. 2.9x9.5 Zn	SCREW SELF-TAPP.2.9x9.5 Zn	
12	999918220	TARGHETTA FUSIBILE SEC. TR 3A	FUSE SEC. TR 3° LABEL	
13	999918200	TARGHETTA FUSIBILI LINEA 20A	FUSE LINE 20A LABEL	
14	999918210	TARGHETTA FUSIBILI PRIM. TR 1A	FUSE PRIM. TR 1A LABEL	
15	507120	FUS.10x38 20A 600V RITARD.UL/CSA	FUSE 10.3x38 20A 600V ritard.UL/CSA	
16	510225	MORSETTO PORTAFUSIBILE	FUSE CARRIER TERMINAL	
17	507123	FUS. 5x20F 1A 250V RAPIDO UL/CSA	FUSE 5x20F 1A 250V RAPID UL/CSA	
18	510226	PIASTRINO TERMINALE	TERMINAL PLATE	
19	510150	MORSETTO GIALLO VERDE 4mmq	YELLOW GREEN 4 sq. mm TERMINAL	
20	057965730	SUPPORTO COMPONENTI	COMPONENTS SUPPORT	
21	510224	MORSETTO 4mmq	4sq. mm TERMINAL	
22	599462	TARGHETTA SIMBOLO TERRA	ELECTRICAL EARTH SYMBOL LABEL.	
23	999918000	TARGHETTA COLLEG. ALIMENTAZIONE	POWER CABLE CONN. NAMEPLATE	
24	049465010	CASSETTA EL.CON VITI E GUARNIZIO.	EL.BOX W/SCREWS AND GASKET	
25	518257	INTERRUTTORE GENERALE	MAIN SWITCH	
26	517177AS	INSIEME PULSANTE STAZIONAMENTO	PARKING BUTTON ASSEMBLY	
27	517176AS	INSIEME PULSANTE SALITA/DISCESA	UP/DOWN BUTTON ASSEMBLY	
28	220005	VITE TCB AUT.F. 3.5x9.5 Zn	SCREW SELF-TAPP.3.5x9.5 Zn	
29	239018	RONDELLA VENT. DENT. EST. Ø4.3 Zn	WASHER Ø4.3 Zn	
30	057966200	INSIEME CAVO MOTORE 1Ph UL/CSA	MOTOR CABLE 1Ph UL/CSA ASSEMBLY	
31	057966170	INSIEME CAVO EV1 UL/CSA	EV1 UL/CSA CABLE ASSEMBLY	
32	057966180	INSIEME CAVO EV2 UL/CSA	EV2 UL/CSA CABLE ASSEMBLY	

2-04-2015

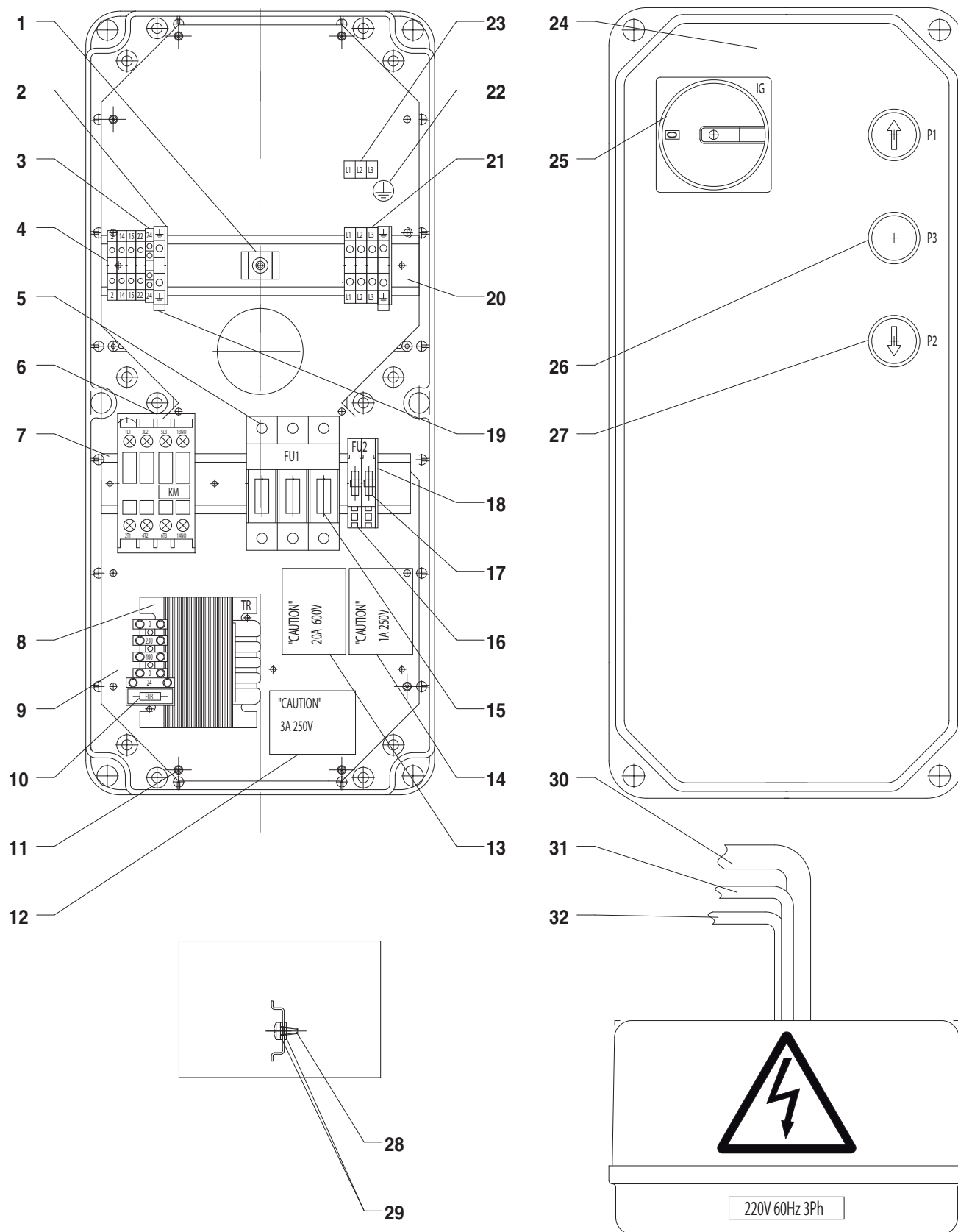
(*) Vedi intestazione: “Valida per i modelli” (INDICE DELLE TAVOLE) - See: “Apply to models” (INDEX OF SPARE PARTS TABLES)



	Denominazione tavola – <i>Table definition</i> IMPIANTO ELETTRICO ELECTRIC SYSTEM (220V 60Hz 3Ph)	N° / Indice tavola / di modifica Table / Change no / index 5D/0
----------------------------------------------------------------------------------	---------------------------------------------------------------------------------------------------------------------------------	----------------------------------------------------------------------------------------

RIF. REF	CODICE CODE	DESCRIZIONE DESCRIPTION		APPLICAZIONE APPLICATION
1	599065	COLLARE 4.6x360 (102/1.6)	COLLAR 4.6x360 (102/1.6)	* TUTTI I MODELLI * ALL MODELS
1	236025	RONDELLA PIANA Ø4.3 Zn	PLAIN WASHER Ø4.3 Zn	
1	220014	VITE TCB AUT.F.3.5x13 Zn	SCREW SELF-TAPP.3.5x13 Zn	
1	599369	SUPPORTO RICHCO ART.FTH-14R	SUPPORT RICHCO ART.FTH-14R	
2	510209	PIASTRINO TERMINALE	TERMINAL PLATE	
3	510207	MORSETTO 2.5mmq 4 CONNESSIONI	2.5 sq. mm (4-PIN) TERMINAL	
4	510145	MORSETTO 2.5mmq	2.5sq. mm TERMINAL	
5	515039	PORTAFUSIBILE TRIPOLARE UL/CSA	UL/CSA TRIPOLAR FUSE CARRIER	
6	522143	CONTATTORE 7.5KW AC3 400V	CONTACTOR 7.5KW AC3 400V	
7	049165020	SUPPORTO COMPONENTI	COMPONENTS SUPPORT	
8	521102	TIMER 24Vac 2 CONTATTI	TIMER 24Vac 2 CONTATC	
9	557031	ZOCCOLO PER TIMER (2 CONTATTI)	BASE FOR TIMER (2 CONTATC)	
10	528072	TRASFORMATORE 50VA 0-230-400/0-24	TRANSFORM. 50VA 0-230-400/0-24	
11	057965720	PIASTRA PORTA APPARECCHIATURE	EQUIPMENT HOLD.PLATE	
12	507122	FUS. 5x20F 3A 250V RAPIDO UL/CSA	FUSE 5x20F 3A 250V RAPID UL/CSA	
13	220052	VITE TCB AUTO.F.2.9x9.5 Zn	SCREW SELF-TAPP.2.9x9.5 Zn	
14	999918220	TARGHETTA FUSIBILE SEC. TR 3A	FUSE SEC. TR 3° LABEL	
15	999918200	TARGHETTA FUSIBILI LINEA 20A	FUSE LINE 20A LABEL	
16	999918210	TARGHETTA FUSIBILI PRIM. TR 1A	FUSE PRIM. TR 1A LABEL	
17	507127	FUS.10x38 12A 600V ritard.UL/CSA	FUSE 10.3x38 12A 600V ritard.UL/CSA	
17	507120	FUS.10x38 20A 600V RITARD.UL/CSA	FUSE 10.3x38 20A 600V ritard.UL/CSA	
18	510111	MORSETTO PORTAFUSIBILE	FUSE CARRIER TERMINAL	
19	507123	FUS. 5x20F 1A 250V RAPIDO UL/CSA	FUSE 5x20F 1A 250V RAPID UL/CSA	
20	510112	PIASTRINO TERMINALE	TERMINAL PLATE	
21	510108	MORSETTO 4mmq	4sq. mm TERMINAL	
22	057965730	SUPPORTO COMPONENTI	COMPONENTS SUPPORT	
23	510150	MORSETTO GIALLO VERDE 4mmq	YELLOW GREEN 4 sq. mm TERMINAL	
24	599462	TARGHETTA SIMBOLO TERRA	ELECTRICAL EARTH SYMBOL LABEL.	
25	999917880	TARGHETTA COLLEG.ALIMENTAZIONE	POWER CABLE CONN. NAMEPLATE	
26	517132AS	INSIEME PULSANTE SALITA/DISCESA	UP/DOWN BUTTON ASSEMBLY	
27	518257	INTERRUTTORE GENERALE	MAIN SWITCH	
28	057965291	CASSETTA EL.CON VITI E GUARNIZIO.	EL.BOX W/SCREWS AND GASKET	
29	220005	VITE TCB AUT.F.3.5x9.5 Zn	SCREW SELF-TAPP.3.5x9.5 Zn	
30	239018	RONDELLA VENT.DENT.EST.Ø4.3 Zn	WASHER Ø4.3 Zn	
31	057966160	INSIEME CAVO MOTORE 3Ph UL/CSA	MOTOR CABLE 3Ph UL/CSA ASSEMBLY	
32	057966170	INSIEME CAVO EV1 UL/CSA	EV1 UL/CSA CABLE ASSEMBLY	
33	057966180	INSIEME CAVO EV2 UL/CSA	EV2 UL/CSA CABLE ASSEMBLY	

(*) Vedi intestazione: “Valida per i modelli” (INDICE DELLE TAVOLE) - See: “Apply to models” (INDEX OF SPARE PARTS TABLES)

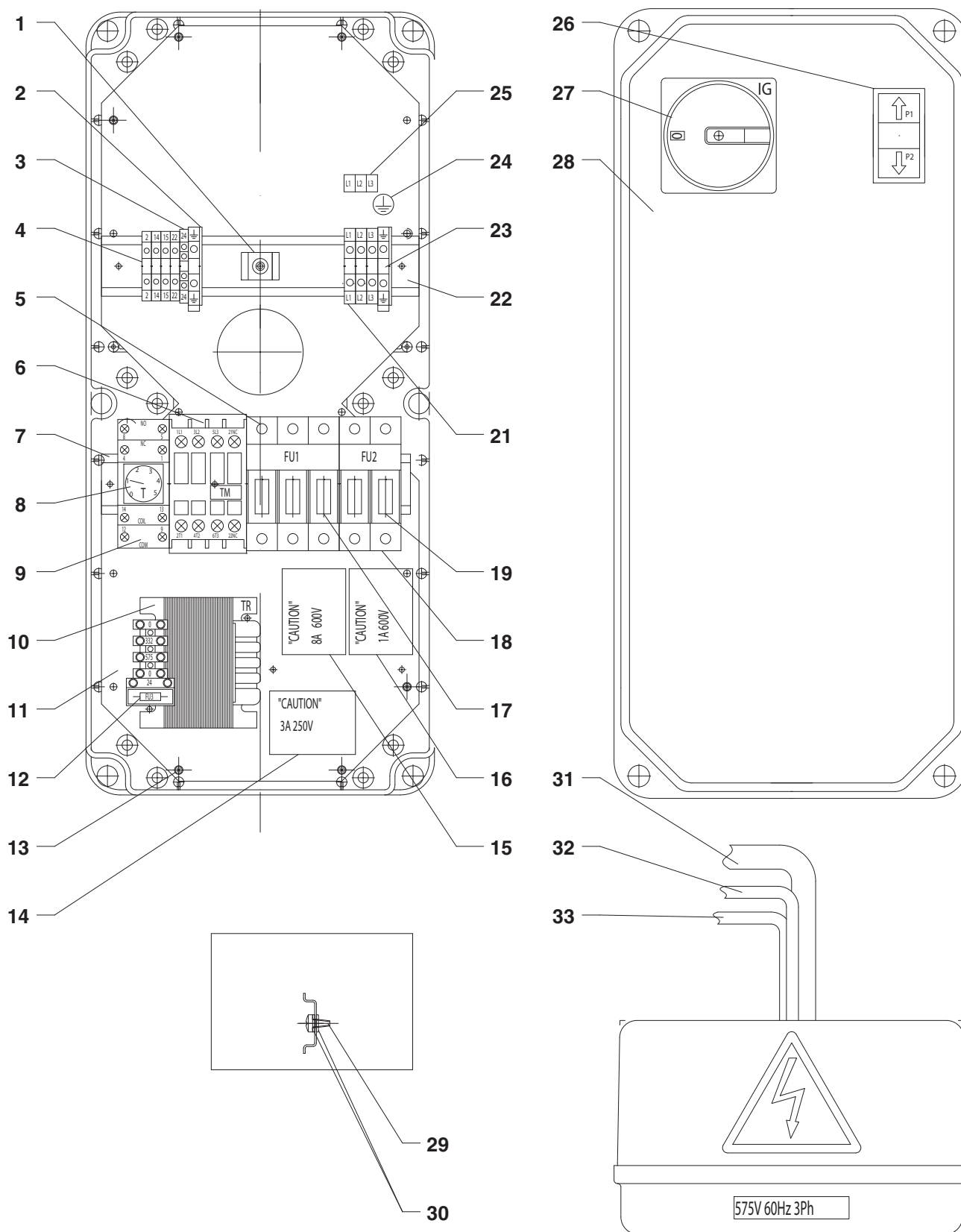


	Denominazione tavola – <i>Table definition</i> IMPIANTO ELETTRICO ELECTRIC SYSTEM (220V 60Hz 3Ph)	N° / Indice tavola / di modifica Table / Change no / index 5D/1
----------------------------------------------------------------------------------	---------------------------------------------------------------------------------------------------------------------------------	------------------------------------------------------------------------------------

RIF. REF	CODICE CODE	DESCRIZIONE DESCRIPTION		APPLICAZIONE APPLICATION
1	236025	RONDELLA PIANA Ø4.3 Zn	PLAIN WASHER Ø4.3 Zn	* TUTTI I MODELLI * ALL MODELS
1	220014	VITE TCB AUT. 3.5x13 Zn	SCREW SELF-TAPP.3.5x13 Zn	
1	599369	SUPPORTO RICHCO ART. FTH-14R	SUPPORT RICHCO ART.FTH-14R	
1	599065	COLLARE 4.6x360 (102/1.6)	COLLAR 4.6x360 (102/1.6)	
2	510209	PIASTRINO TERMINALE	TERMINAL PLATE	
3	510207	MORSETTO 2.5mmq 4 CONNESSIONI	2.5 sq. mm (4-PIN) TERMINAL	
4	510145	MORSETTO 2.5mmq	2.5sq. mm TERMINAL	
5	515039	PORTAFUSIBILE TRIPOLARE UL/CSA	UL/CSA TRIPOLAR FUSE CARRIER	
6	522144	CONTATTORE 7.5KW AC3 400V	CONTACTOR 7.5KW AC3 400V	
7	049165020	SUPPORTO COMPONENTI	COMPONENTS SUPPORT	
8	528072	TRASFORMATORE 50VA 0-230-400/0-24	TRANSFORM. 50VA 0-230-400/0-24	
9	057965720	PIASTRA PORTA APPARECCHIATURE	EQUIPMENT HOLD.PLATE	
10	507122	FUS. 5x20F 3A 250V RAPIDO UL/CSA	FUSE 5x20F 3A 250V RAPID UL/CSA	
11	220052	VITE TCB AUTOF. 2.9x9.5 Zn	SCREW SELF-TAPP.2.9x9.5 Zn	
12	999918220	TARGHETTA FUSIBILE SEC. TR 3A	FUSE SEC. TR 3° LABEL	
13	999918200	TARGHETTA FUSIBILI LINEA 20A	FUSE LINE 20A LABEL	
14	999918210	TARGHETTA FUSIBILI PRIM. TR 1A	FUSE PRIM. TR 1A LABEL	
15	507120	FUS.10x38 20A 600V RITARD. UL/CSA	FUSE 10.3x38 20A 600V ritard.UL/CSA	
16	510225	MORSETTO PORTAFUSIBILE	FUSE CARRIER TERMINAL	
17	507123	FUS. 5x20F 1A 250V RAPIDO UL/CSA	FUSE 5x20F 1A 250V RAPID UL/CSA	
18	510226	PIASTRINO TERMINALE	TERMINAL PLATE	
19	510150	MORSETTO GIALLO VERDE 4mmq	YELLOW GREEN 4 sq. mm TERMINAL	
20	057965730	SUPPORTO COMPONENTI	COMPONENTS SUPPORT	
21	510224	MORSETTO 4mmq	4sq. mm TERMINAL	
22	599462	TARGHETTA SIMBOLO TERRA	ELECTRICAL EARTH SYMBOL LABEL.	
23	999917880	TARGHETTA COLLEG.ALIMENTAZIONE	POWER CABLE CONN. NAMEPLATE	
24	049465010	CASSETTA EL. CON VITI E GUARNIZ.	EL.BOX W/SCREWS AND GASKET	
25	518257	INTERRUTTORE GENERALE	MAIN SWITCH	
26	517177AS	INSIEME PULSANTE STAZIONAMENTO	PARKING BUTTON ASSEMBLY	
27	517176AS	INSIEME PULSANTE SALITA/DISCESA	UP/DOWN BUTTON ASSEMBLY	
28	220005	VITE TCB AUT. 3.5x9.5 Zn	SCREW SELF-TAPP.3.5x9.5 Zn	
29	239018	RONDELLA VENT. DENT. EST. Ø4.3 Zn	WASHER Ø4.3 Zn	
30	057966160	INSIEME CAVO MOTORE 3Ph UL/CSA	MOTOR CABLE 3Ph UL/CSA ASSEMBLY	
31	057966170	INSIEME CAVO EV1 UL/CSA	EV1 UL/CSA CABLE ASSEMBLY	
32	057966180	INSIEME CAVO EV2 UL/CSA	EV2 UL/CSA CABLE ASSEMBLY	

2-04-2015

(*) Vedi intestazione: "Valida per i modelli" (INDICE DELLE TAVOLE) - See: "Apply to models" (INDEX OF SPARE PARTS TABLES)

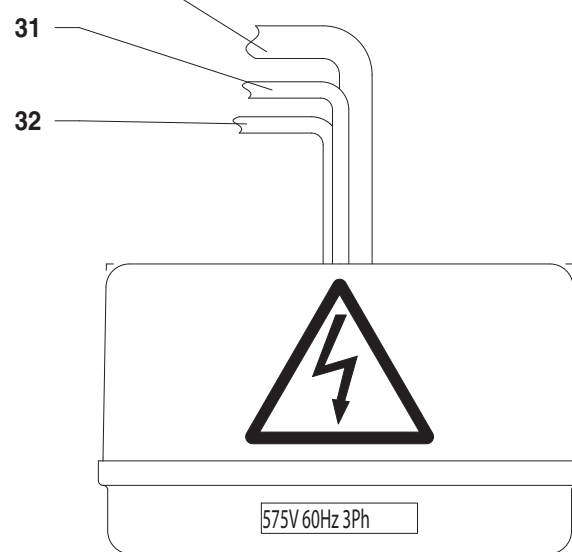
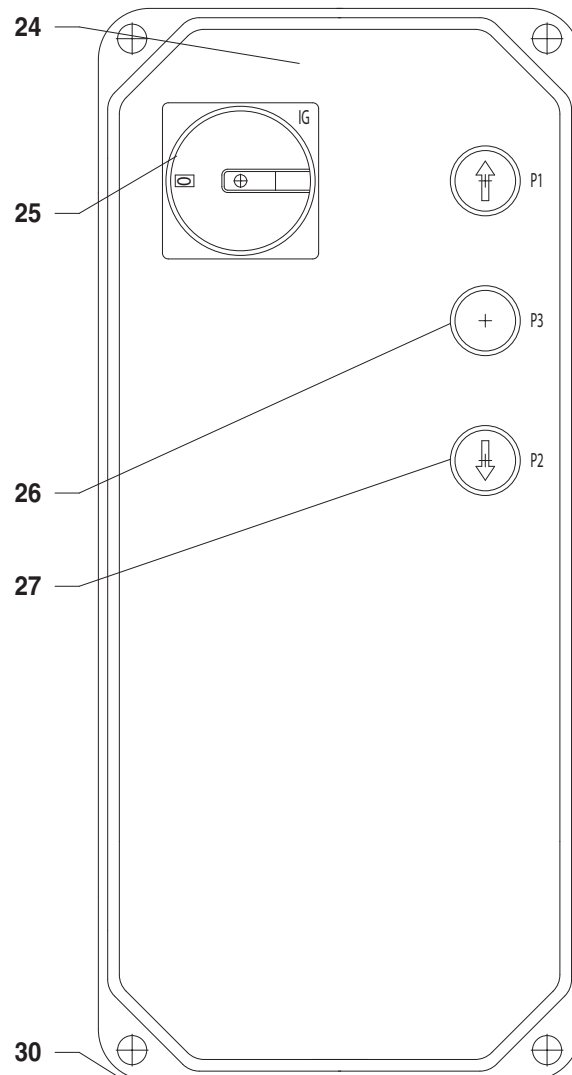
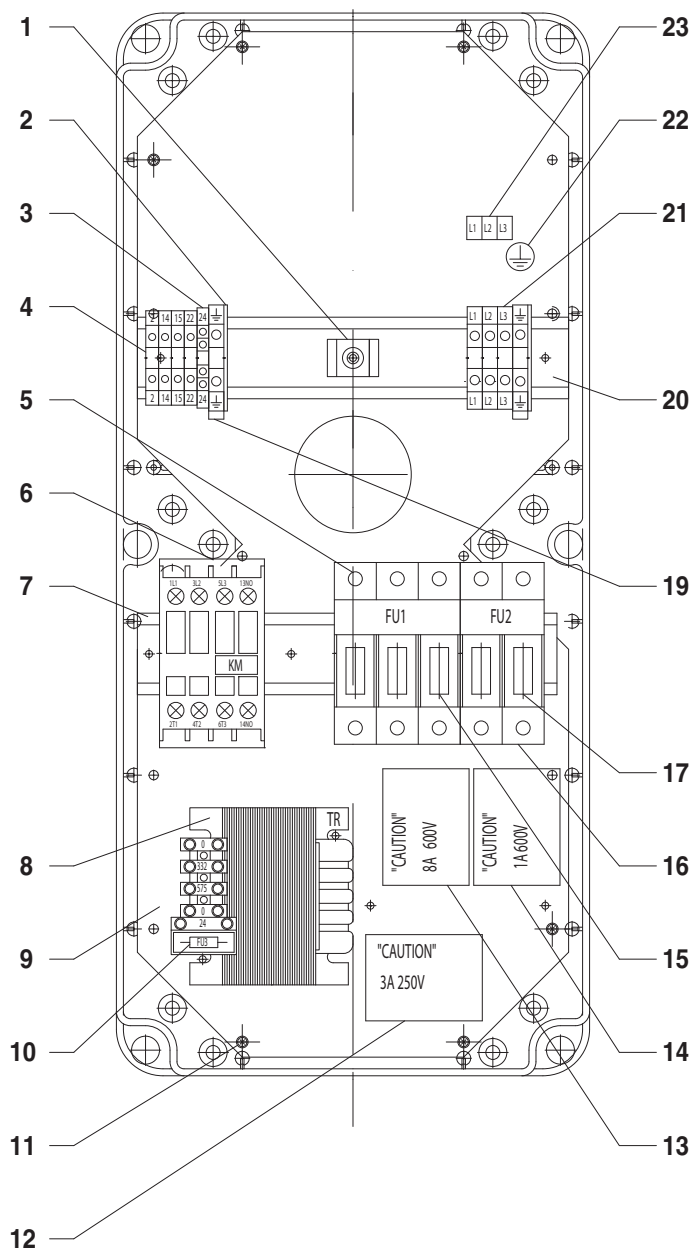


	Denominazione tavola – <i>Table definition</i> IMPIANTO ELETTRICO ELECTRIC SYSTEM (575V 60Hz 3Ph)	N° / Indice tavola / di modifica Table / Change no / index 5E/0
----------------------------------------------------------------------------------	---------------------------------------------------------------------------------------------------------------------------------	----------------------------------------------------------------------------------------

RIF. REF	CODICE CODE	DESCRIZIONE DESCRIPTION		APPLICAZIONE APPLICATION
1	599065	COLLARE 4.6x360 (102/1.6)	COLLAR 4.6x360 (102/1.6)	* TUTTI I MODELLI * ALL MODELS
1	236025	RONDELLA PIANA Ø4.3 Zn	PLAIN WASHER Ø4.3 Zn	
1	220014	VITE TCB AUT.F.3.5x13 Zn	SCREW SELF-TAPP.3.5x13 Zn	
1	599369	SUPPORTO RICHCO ART.FTH-14R	SUPPORT RICHCO ART.FTH-14R	
2	510209	PIASTRINO TERMINALE	TERMINAL PLATE	
3	510207	MORSETTO 2.5mmq 4 CONNESSIONI	2.5 sq. mm (4-PIN) TERMINAL	
4	510145	MORSETTO 2.5mmq	2.5sq. mm TERMINAL	
5	515039	PORTAFUSIBILE TRIPOLARE UL/CSA	UL/CSA TRIPOLAR FUSE CARRIER	
6	522143	CONTATTORE 7.5KW AC3 400V	CONTACTOR 7.5KW AC3 400V	
7	049165020	SUPPORTO COMPONENTI	COMPONENTS SUPPORT	
8	521102	TIMER 24Vac 2 CONTATTI	TIMER 24Vac 2 CONTATC	
9	557031	ZOCOLO PER TIMER (2 CONTATTI)	BASE FOR TIMER (2 CONTATC)	
10	528074	TRASFORMATORE 50VA 0-332-575/0-24	TRANSFORM. 50VA 0-332-575/0-24	
11	057965720	PIASTRA PORTA APPARECCHIATURE	EQUIPMENT HOLD.PLATE	
12	507122	FUS. 5x20F 3A 250V RAPIDO UL/CSA	FUSE 5x20F 3A 250V RAPID UL/CSA	
13	220052	VITE TCB AUTOF.2.9x9.5 Zn	SCREW SELF-TAPP.2.9x9.5 Zn	
14	999918220	TARGHETTA FUSIBILE SEC. TR 3A	FUSE SEC. TR 3° LABEL	
15	999919730	TARGHETTA FUSIBILI LINEA 8A	FUSE LINE 8A LABEL	
16	999919740	TARGHETTA FUSIBILI PRIM. TR 1A	FUSE PRIM. TR 1A LABEL	
17	507119	FUS.10x38 8A 600V RITARD.UL/CSA	FUSE 10.3x38 8A 600V ritard.UL/CSA	
18	515041	PORTAFUSIBILE BIPOLARE UL/CSA	UL/CSA BIPOLAR FUSE CARRIER	
19	507121	FUS.10x38 1A 600V RAPIDO.UL/CSA	FUSE 10.3x38 1A 600V ritard.UL/CSA	
21	510108	MORSETTO 4mmq	4sq. mm TERMINAL	
22	057965730	SUPPORTO COMPONENTI	COMPONENTS SUPPORT	
23	510150	MORSETTO GIALLO VERDE 4mmq	YELLOW GREEN 4 sq. mm TERMINAL	
24	599462	TARGHETTA SIMBOLO TERRA	ELECTRICAL EARTH SYMBOL LABEL.	
25	999917880	TARGHETTA COLLEG.ALIMENTAZIONE	POWER CABLE CONN. NAMEPLATE	
26	517132AS	INSIEME PULSANTE SALITA/DISCESA	UP/DOWN BUTTON ASSEMBLY	
27	518257	INTERRUTTORE GENERALE	MAIN SWITCH	
28	057965291	CASSETTA EL.CON VITI E GUARNIZIO.	EL.BOX W/SCREWS AND GASKET	
29	220005	VITE TCB AUT.F.3.5x9.5 Zn	SCREW SELF-TAPP.3.5x9.5 Zn	
30	239018	RONDELLA VENT.DENT.EST.Ø4.3 Zn	WASHER Ø4.3 Zn	
31	057966160	INSIEME CAVO MOTORE 3Ph UL/CSA	MOTOR CABLE 3Ph UL/CSA ASSEMBLY	
32	057966170	INSIEME CAVO EV1 UL/CSA	EV1 UL/CSA CABLE ASSEMBLY	
33	057966180	INSIEME CAVO EV2 UL/CSA	EV2 UL/CSA CABLE ASSEMBLY	

1-06-2014

(*) Vedi intestazione: “Valida per i modelli” (INDICE DELLE TAVOLE) - See: “Apply to models” (INDEX OF SPARE PARTS TABLES)

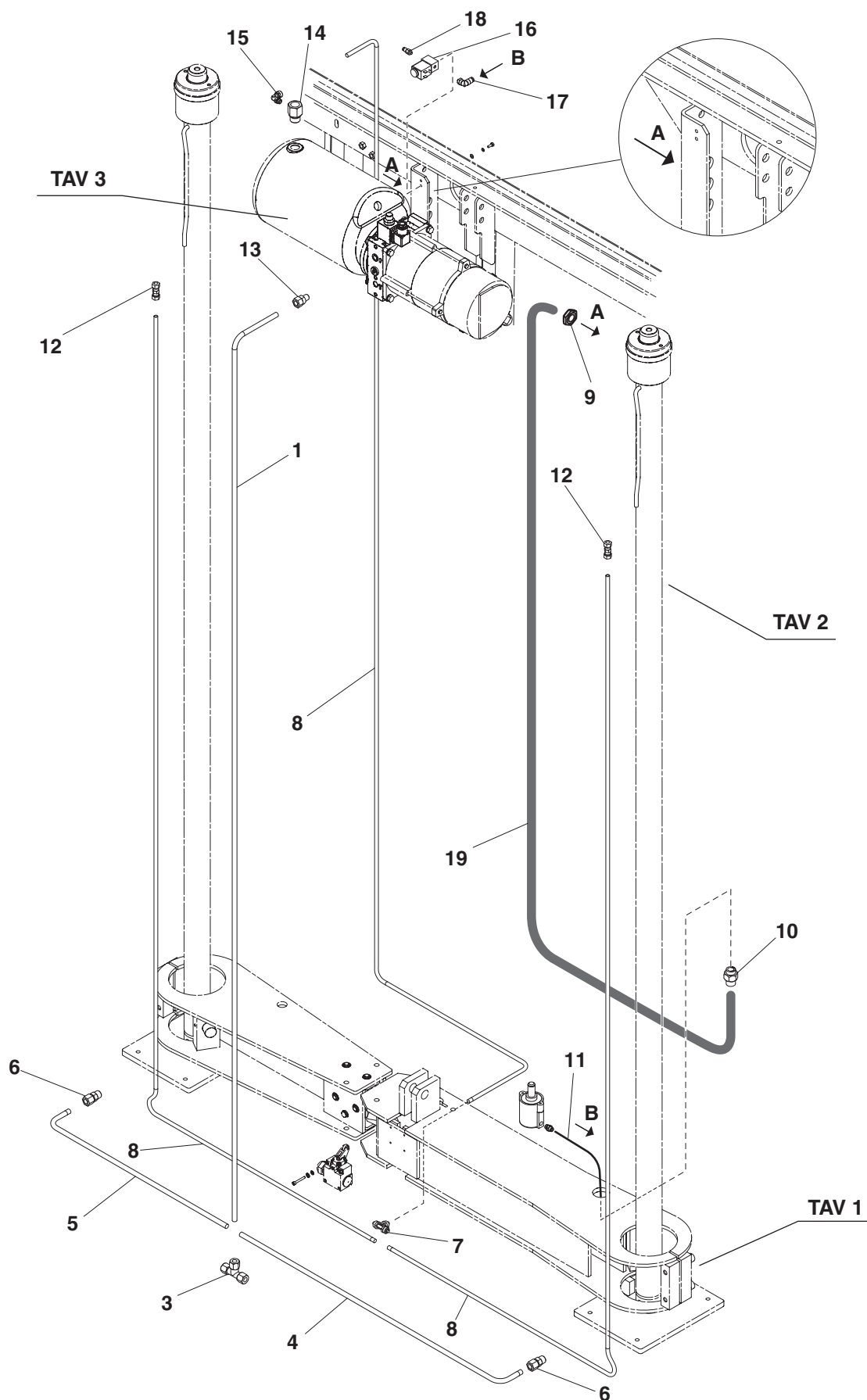


	Denominazione tavola – <i>Table definition</i> IMPIANTO ELETTRICO ELECTRIC SYSTEM (575V 60Hz 3Ph)	N° / Indice tavola / di modifica Table / Change no / index 5E/1
----------------------------------------------------------------------------------	---------------------------------------------------------------------------------------------------------------------------------	------------------------------------------------------------------------------------

RIF. REF	CODICE CODE	DESCRIZIONE DESCRIPTION		APPLICAZIONE APPLICATION
1	599065	COLLARE 4.6x360 (102/1.6)	COLLAR 4.6x360 (102/1.6)	* TUTTI I MODELLI * ALL MODELS
1	236025	RONDELLA PIANA Ø4.3 Zn	PLAIN WASHER Ø4.3 Zn	
1	220014	VITE TCB AUT.F. 3.5x13 Zn	SCREW SELF-TAPP.3.5x13 Zn	
1	599369	SUPPORTO RICHCO ART. FTH-14R	SUPPORT RICHCO ART.FTH-14R	
2	510209	PIASTRINO TERMINALE	TERMINAL PLATE	
3	510207	MORSETTO 2.5mmq 4 CONNESSIONI	2.5 sq. mm (4-PIN) TERMINAL	
4	510145	MORSETTO 2.5mmq	2.5sq. mm TERMINAL	
5	515039	PORTAFUSIBILE TRIPOLARE UL/CSA	UL/CSA TRIPOLAR FUSE CARRIER	
6	522144	CONTATTORE 7.5KW AC3 400V	CONTACTOR 7.5KW AC3 400V	
7	049165020	SUPPORTO COMPONENTI	COMPONENTS SUPPORT	
8	528074	TRASFORMATORE 50VA 0-332-575/0-24	TRANSFORM. 50VA 0-332-575/0-24	
9	057965720	PIASTRA PORTA APPARECCHIATURE	EQUIPMENT HOLD.PLATE	
10	507122	FUS. 5x20F 3A 250V RAPIDO UL/CSA	FUSE 5x20F 3A 250V RAPID UL/CSA	
11	220052	VITE TCB AUTOF. 2.9x9.5 Zn	SCREW SELF-TAPP.2.9x9.5 Zn	
12	999918220	TARGHETTA FUSIBILE SEC. TR 3A	FUSE SEC. TR 3° LABEL	
13	999919730	TARGHETTA FUSIBILI LINEA 8A	FUSE LINE 8A LABEL	
14	999919740	TARGHETTA FUSIBILI PRIM. TR 1A	FUSE PRIM. TR 1A LABEL	
15	507119	FUS.10x38 8A 600V RITARD.UL/CSA	FUSE 10x38 8A 600V ritard.UL/CSA	
16	515041	PORTAFUSIBILE BIPOLARE UL/CSA	UL/CSA BIPOLAR FUSE CARRIER	
17	507121	FUS.10x38 1A 600V RAPIDO.UL/CSA	FUSE 10x38 1A 600V ritard.UL/CSA	
19	510150	MORSETTO GIALLO VERDE 4mmq	YELLOW GREEN 4 sq. mm TERMINAL	
20	057965730	SUPPORTO COMPONENTI	COMPONENTS SUPPORT	
21	510224	MORSETTO 4mmq	4sq. mm TERMINAL	
22	599462	TARGHETTA SIMBOLO TERRA	ELECTRICAL EARTH SYMBOL LABEL.	
23	999917880	TARGHETTA COLLEG.ALIMENTAZIONE	POWER CABLE CONN. NAMEPLATE	
24	049465010	CASSETTA EL.CON VITI E GUARNIZIO.	EL.BOX W/SCREWS AND GASKET	
25	518257	INTERRUTTORE GENERALE	MAIN SWITCH	
26	517177AS	INSIEME PULSANTE STAZIONAMENTO	PARKING BUTTON ASSEMBLY	
27	517176AS	INSIEME PULSANTE SALITA/DISCESA	UP/DOWN BUTTON ASSEMBLY	
28	220005	VITE TCB AUT.F. 3.5x9.5 Zn	SCREW SELF-TAPP.3.5x9.5 Zn	
29	239018	RONDELLA VENT. DENT. EST. Ø4.3 Zn	WASHER Ø4.3 Zn	
30	057966160	INSIEME CAVO MOTORE 3Ph UL/CSA	MOTOR CABLE 3Ph UL/CSA ASSEMBLY	
31	057966170	INSIEME CAVO EV1 UL/CSA	EV1 UL/CSA CABLE ASSEMBLY	
32	057966180	INSIEME CAVO EV2 UL/CSA	EV2 UL/CSA CABLE ASSEMBLY	

2-04-2015

(*) Vedi intestazione: “Valida per i modelli” (INDICE DELLE TAVOLE) - See: “Apply to models” (INDEX OF SPARE PARTS TABLES)





Denominazione tavola – Table definition

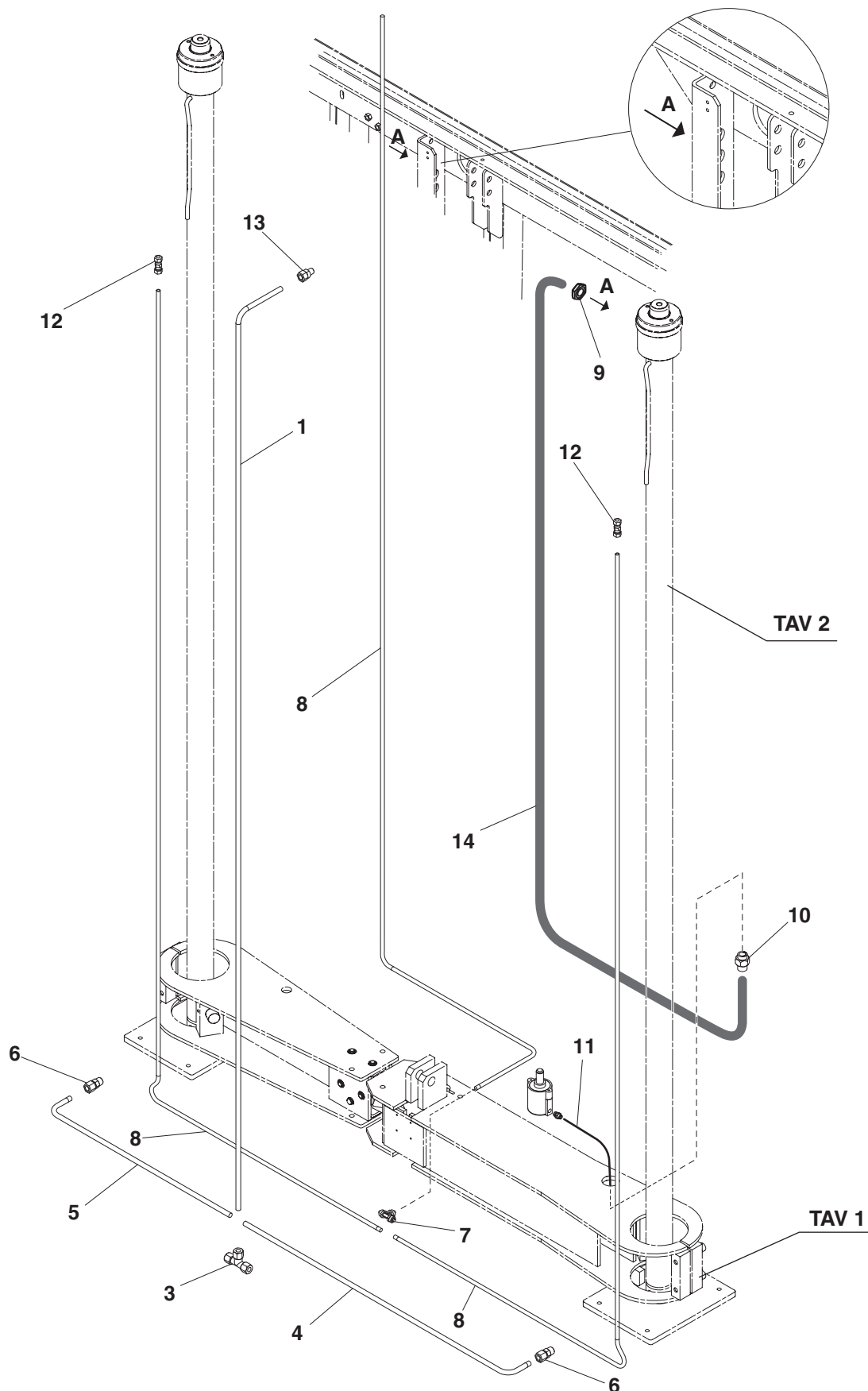
IMPIANTO IDRAULICO E PNEUMATICO
HYDRAULIC AND PNEUMATIC SYSTEMN° / Indice
tavola / di modifica
Table / Change
no / index**6/0**

RIF. REF	CODICE CODE	DESCRIZIONE DESCRIPTION		APPLICAZIONE APPLICATION
1	049460100	TUBO CENTRALINA	CONTROL UNIT TUBE	* TUTTI I MODELLI * ALL MODELS
3	306005	RACCORDO A "T"	"T" FITTING	
4	049460110	TUBO CILINDRO 2	CYLINDER 2 TUBE	
5	049460120	TUBO CILINDRO 1	CYLINDER 1 TUBE	
6	304046	RACCORDO DIR.	"I" FITTING	
7	306034	RACCORDO A "T"	"T" FITTING	
8	317002	TUBO	TUBE	
9	534107	GHIERA	RING NUT	
10	534105	RACCORDO	FITTING	
11	317004	TUBO	TUBE	
12	304048	RACCORDO DIR.	"I" FITTING	
13	304012	RACCORDO DIR.	"I" FITTING	
14	058616140	RIDUZIONE	ADAPTER	
15	305047	RACCORDO GIREV.	ROTATING FITTING	
16	322021	ELETTROVALVOLA	SOLENOID VALVE	
17	325066	RACCORDO A "L"	"I" FITTING	
18	325035	RACCORDO FISSO	FIXED FITTING	
19	511018	GUAINA	SHEATH	

25-02-2014

(*) Vedi intestazione: "Valida per i modelli" (INDICE DELLE TAVOLE) - See: "Apply to models" (INDEX OF SPARE PARTS TABLES)

0494-R001-2-P1





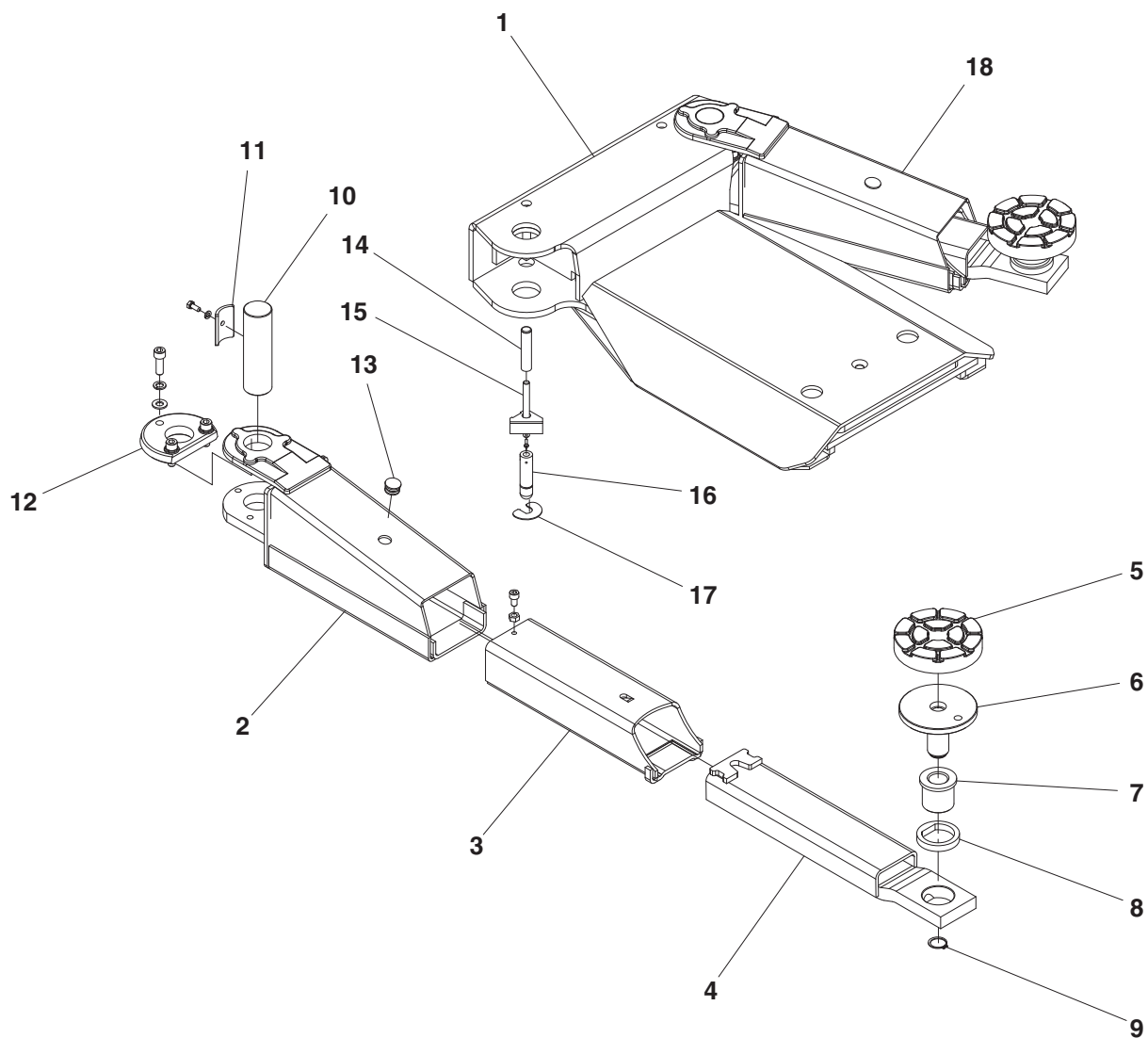
Denominazione tavola – Table definition


IMPIANTO IDRAULICO E PNEUMATICO
HYDRAULIC AND PNEUMATIC SYSTEMN° / Indice
tavola / di modifica
Table / Change
no / index**6A/0**

RIF. REF	CODICE CODE	DESCRIZIONE DESCRIPTION		APPLICAZIONE APPLICATION
1	049460100	TUBO CENTRALINA	CONTROL UNIT TUBE	* TUTTI I MODELLI * ALL MODELS
3	306005	RACCORDO A "T"	"T" FITTING	
4	049460111	TUBO CILINDRO 2	CYLINDER 2 TUBE	
5	049460121	TUBO CILINDRO 1	CYLINDER 1 TUBE	
6	304046	RACCORDO DIR.	"I" FITTING	
7	306034	RACCORDO A "T"	"T" FITTING	
8	317022	TUBO	TUBE	
9	534107	GHIERA	RING NUT	
10	534105	RACCORDO	FITTING	
11	317004	TUBO	TUBE	
12	304048	RACCORDO DIR.	"I" FITTING	
13	304012	RACCORDO DIR.	"I" FITTING	
14	511018	GUAINA	SHEATH	

1-06-2014

(*) Vedi intestazione: "Valida per i modelli" (INDICE DELLE TAVOLE) - See: "Apply to models" (INDEX OF SPARE PARTS TABLES)

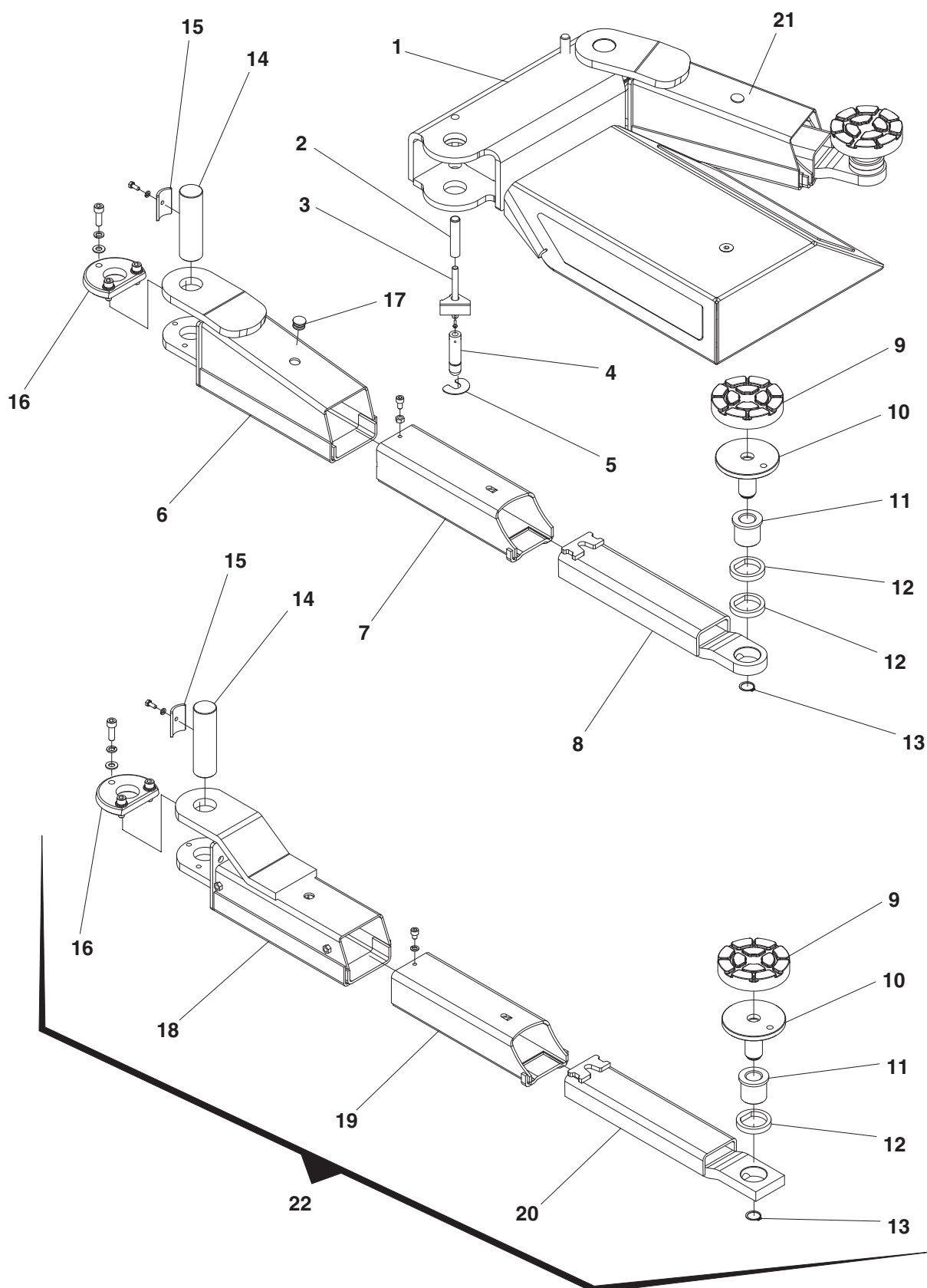



	Denominazione tavola – <i>Table definition</i> BRACCI ARMS	<table> <tr> <td>N° tavola <i>Table</i> no</td><td>/</td><td>Indice di modifica <i>Change</i> index</td></tr> <tr> <td colspan="3">7/0</td></tr> </table>	N° tavola <i>Table</i> no	/	Indice di modifica <i>Change</i> index	7/0		
N° tavola <i>Table</i> no	/	Indice di modifica <i>Change</i> index						
7/0								

RIF. REF	CODICE CODE	DESCRIZIONE DESCRIPTION		APPLICAZIONE APPLICATION
1	049214052	SUPPORTO BRACCI LARGO	ARMS SUPPORT LARGE	* TUTTI I MODELLI * ALL MODELS
2	049216060	BRACCIO	ARM	
3	047216140	PRIMA PROLUNGA	FIRST EXTENSION	
4	047216190	SEC. PROLUNGA	SEC. EXTENSION	
5	046405772	TAMPONE Ø125	BUFFER	
6	042720041	PIATTELLO	PLATE	
7	04640591	BOCCOLA FILETTATA	THREADED BUSHING	
8	049217150	DISTANZIALE	SPACER	
9	243012	SEEGER EST. 24	EXT. SEEGER	
10	049217120	PERNO FULCRO BRACCI	ARMS PIVOT	
11	049216110	FERMO BASSO PERNO BRACCIO	ARM PIN LOW.RETAINER	
12	047021620	RUOTA DENTATA ARRESTO BRACCI	ARMS STOP GEAR WHEEL	
13	413166	TAPPO	PLUG	
14	950001480	MOLLA ARRESTO DENTATO CORTA	TOOTHED STOPPER SPRING	
15	049220090	ARRESTO BRACCI INTERNO	INTERNAL ARMS STOP	
16	049221130	PUNTALINO	PUSH ROD	
17	049413100	LAMIERA LIBERA ARRESTO	STOP FREE SHEET	
18	049290260	MTG. BRACCIO	ARM MOUNT	

25-02-2014

(*) Vedi intestazione: “Valida per i modelli” (INDICE DELLE TAVOLE) - See: “Apply to models” (INDEX OF SPARE PARTS TABLES)

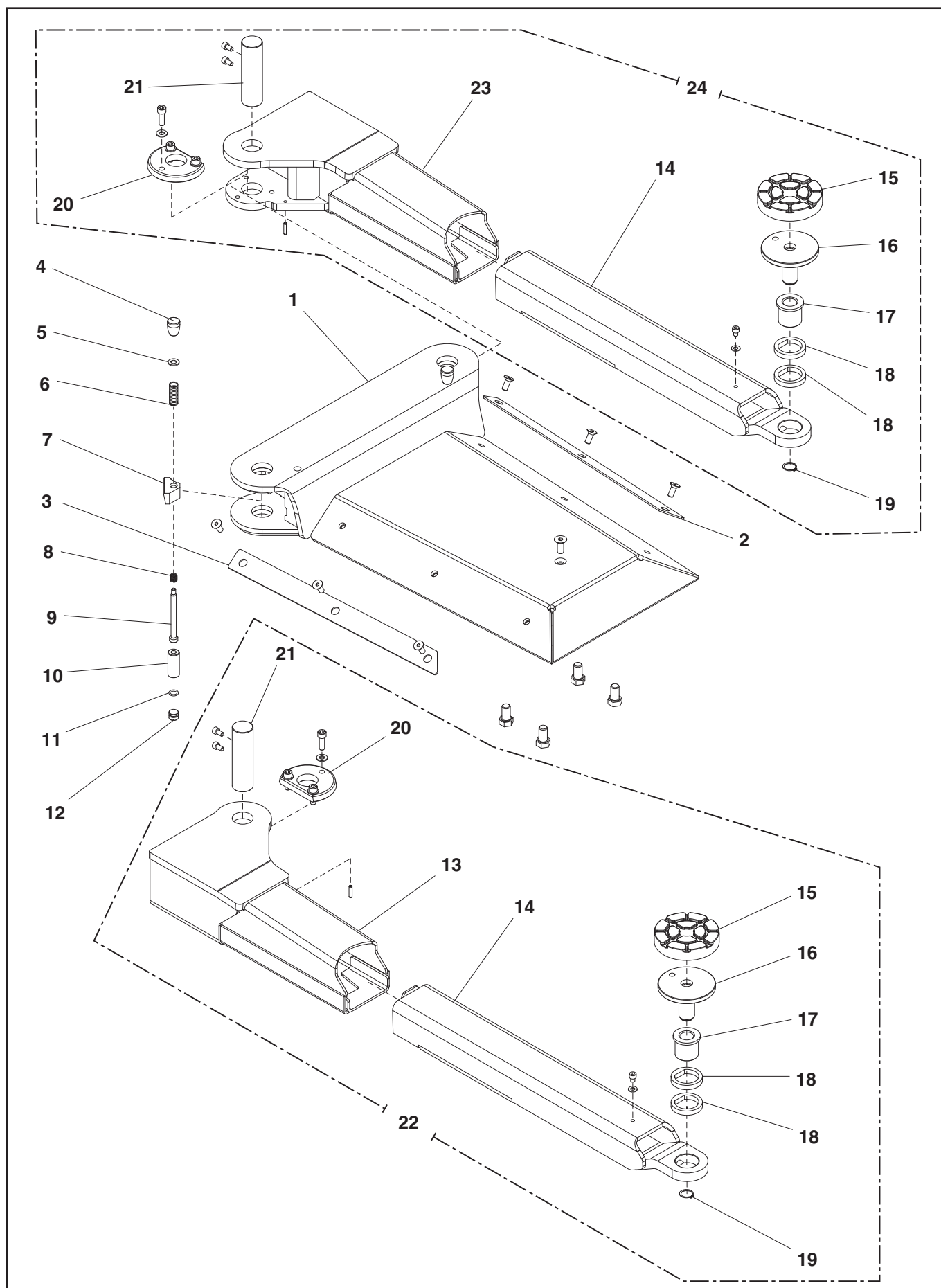



	Denominazione tavola – <i>Table definition</i> BRACCI ARMS	<table border="1"> <tr> <td>N° tavola <i>Table</i> no</td> <td>/</td> <td>Indice di modifica <i>Cange</i> index</td> </tr> <tr> <td colspan="3" style="text-align: center; font-size: 2em;">7/1</td> </tr> </table>	N° tavola <i>Table</i> no	/	Indice di modifica <i>Cange</i> index	7/1		
N° tavola <i>Table</i> no	/	Indice di modifica <i>Cange</i> index						
7/1								

RIF. REF	CODICE CODE	DESCRIZIONE DESCRIPTION		APPLICAZIONE APPLICATION
1	049410100	SUPPORTO BRACCI	ARMS SUPPORT	* TUTTI I MODELLI * ALL MODELS
2	950001480	MOLLA ARRESTO DENTATO CORTA	TOOTHED STOPPER SPRING	
3	049220090	ARRESTO BRACCI INTERNO	INTERNAL ARMS STOP	
4	049221130	PUNTALINO	PUSH ROD	
5	049413100	LAMIERA LIBERA ARRESTO	STOP FREE SHEET	
6	049416010	BRACCIO	ARM	SDI110K - SDI110KU
7	049416030	PRIMA PROLUNGA	FIRST EXTENSION	SDI110K - SDI110KU
8	049416040	SECONDA PROLUNGA	SEC. EXTENSION	SDI110K - SDI110KU
9	046405772	TAMPONE Ø125	BUFFER	* TUTTI I MODELLI * ALL MODELS
10	042720041	PIATTELLO	PLATE	
11	04640591	BOCCOLA FILETTATA	THREADED BUSHING	
12	049217150	DISTANZIALE	SPACER	
13	243012	SEEGER EST.	EXT. SEEGER	
14	049217120	PERNO FULCRO BRACCI	ARMS PIVOT	
15	049216110	FERMO BASSO PERNO BRACCIO	ARM PIN LOW.RETAINER	
16	047021620	RUOTA DENTATA ARRESTO BRACCI	ARMS STOP GEAR WHEEL	
17	413166	TAPPO	PLUG	
18	049216101	BRACCIO	ARM	SDI110KR
19	047216140	PRIMA PROLUNGA	FIRST EXTENSION	SDI110KR
20	047216190	SEC. PROLUNGA	SEC. EXTENSION	SDI110KR
21	049490120	MTG BRACCIO	ARM MOUNT	SDI110K - SDI110KU
22	049290290	MTG BRACCIO	ARM MOUNT	SDI110KR

15-05-2014

(*) Vedi intestazione: “Valida per i modelli” (INDICE DELLE TAVOLE) - See: “Apply to models” (INDEX OF SPARE PARTS TABLES)

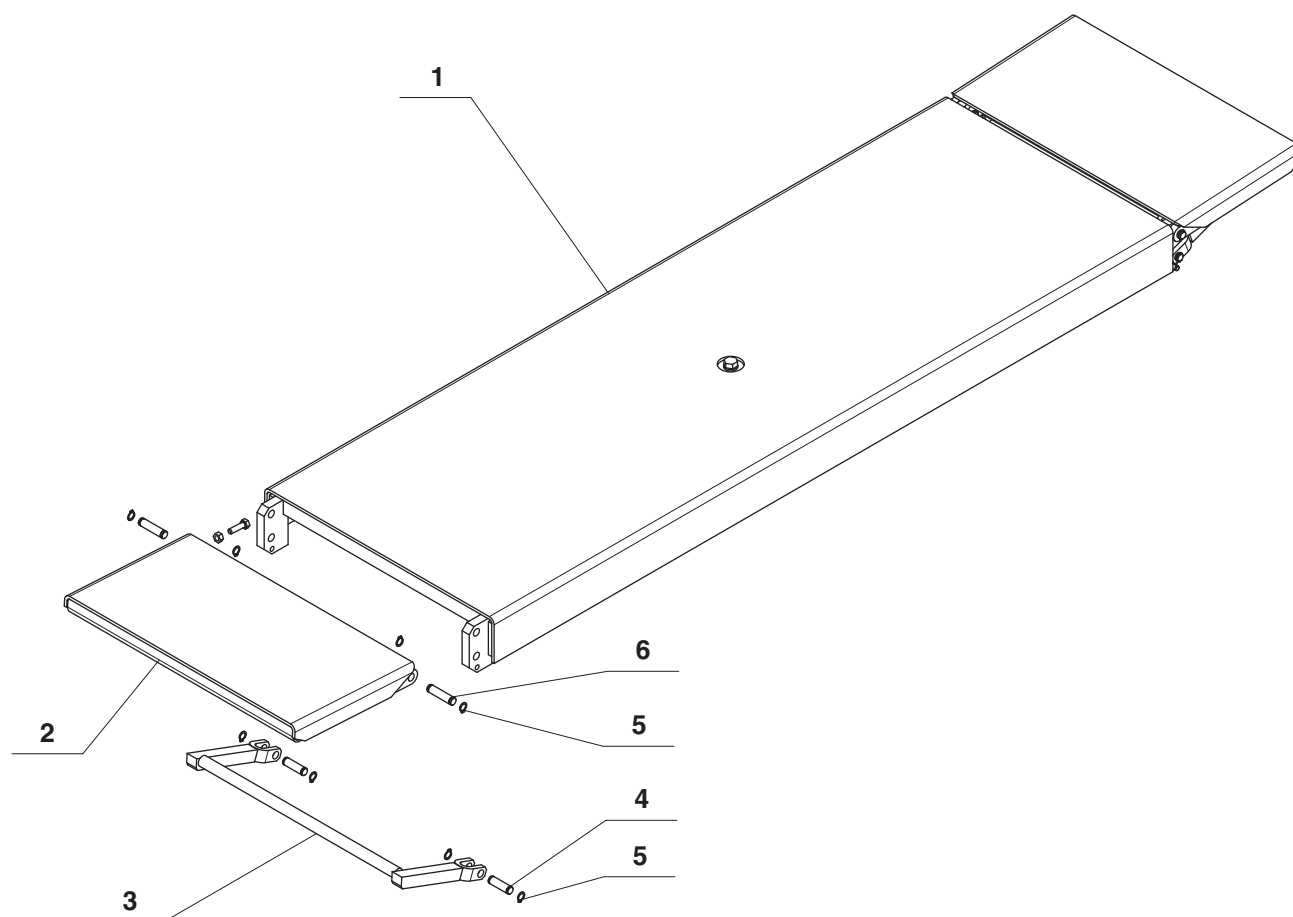


	Denominazione tavola – <i>Table definition</i> BRACCI ARMS	<table> <tr> <td>N° tavola <i>Table</i> no</td><td>/</td><td>Indice di modifica <i>Cange</i> index</td></tr> <tr> <td colspan="3">7A/0</td></tr> </table>	N° tavola <i>Table</i> no	/	Indice di modifica <i>Cange</i> index	7A/0		
N° tavola <i>Table</i> no	/	Indice di modifica <i>Cange</i> index						
7A/0								

RIF. REF	CODICE CODE	DESCRIZIONE DESCRIPTION		APPLICAZIONE APPLICATION
1	049410200	SUPPORTO BRACCI	ARMS SUPPORT	* TUTTI I MODELLI * ALL MODELS
2	049413170	LAMIERA ANTISDRUCCIOLO SX	LH ANTI-SKID SHEET	
3	049413160	LAMIERA ANTISDRUCCIOLO DX	RH ANTI-SKID SHEET	
4	903160	POMELLO	KNOB	
5	236007	RONDELLA	WASHER	
6	950001480	MOLLA ARRESTO DENTATO CORTA	TOOTHED STOPPER SPRING	
7	047021630	BLOCCETTO ARRESTO	LOCK CONNECTION	
8	950001930	MOLLA	SPRING	
9	206990	VITE	SCREW	
10	049411390	MANICOTTO	SLEEVE	
11	401004	OR	OR	
12	049411410	REGISTRO	ADJUSTER	
13	049416100	CORPO BRACCIO A "L" DX	RH L-SHAPED ARM BODY	
14	049416070	SFILO BRACCIO	ARM EXTENSION	
15	046405772	TAMPONE	BUFFER	
16	042720041	PIATTELLO	PLATE	
17	046405910	BOCCOLA FILETTATA	THREADED BUSHING	
18	049217150	DISTANZIALE	SPACER	
19	243012	ANELLO PER EST	EXT. SEEGER	
20	047021620	RUOTA DENTATA ARRESTO BRACCI	ARMS STOP GEAR WHEEL	
21	049417250	PERNO BRACCI	ARMS PIVOT	
22	049490180	MTG BRACCIO DX	ARM MOUNT RH	
23	049416060	CORPO BRACCIO A "L" SX	LH L-SHAPED ARM BODY	
24	049490190	MTG BRACCIO SX	ARM MOUNT LH	

2-04-2015

(*) Vedi intestazione: "Valida per i modelli" (INDICE DELLE TAVOLE) - See: "Apply to models" (INDEX OF SPARE PARTS TABLES)

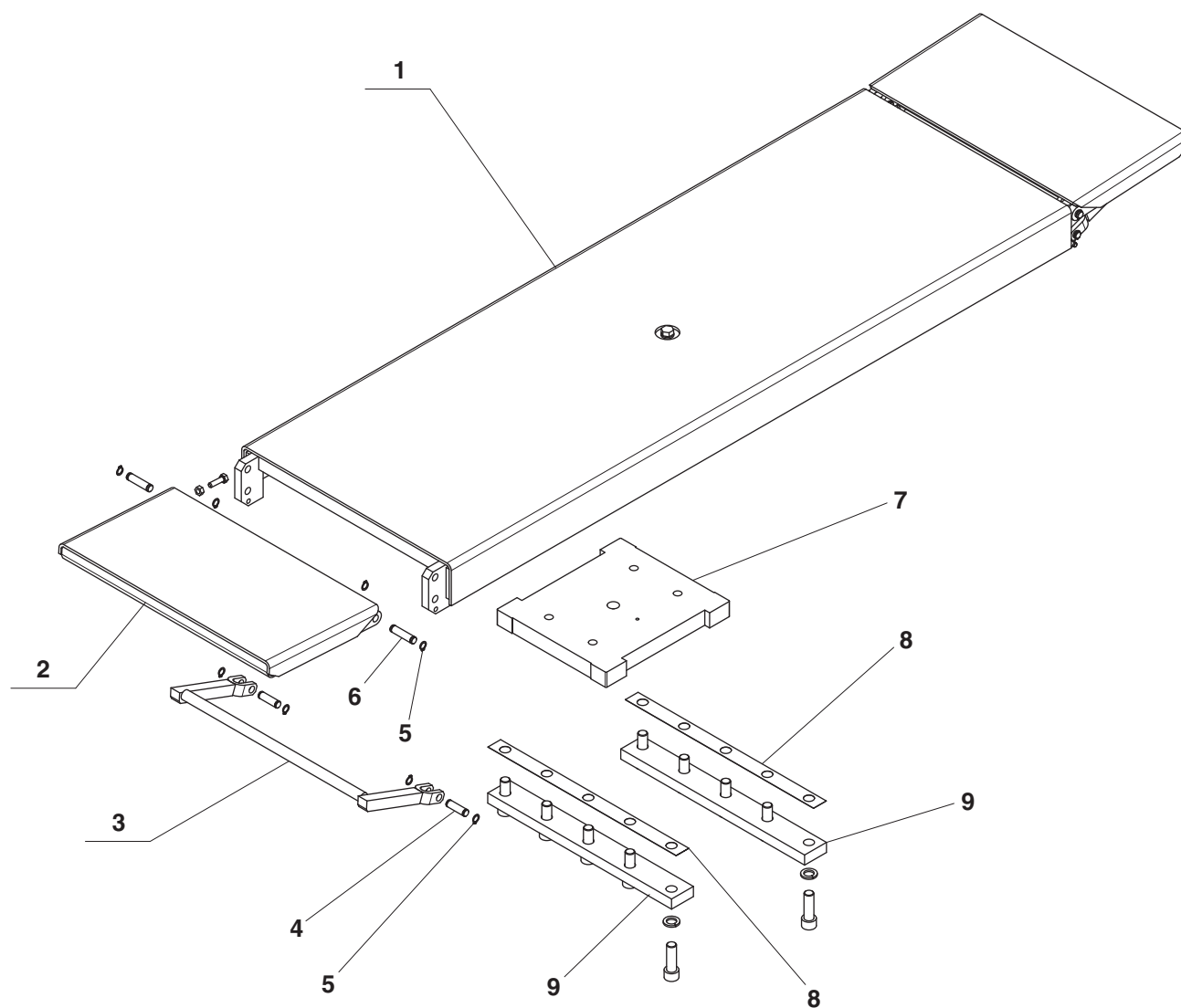


	Denominazione tavola – <i>Table definition</i> PEDANINE CON RAMPA SALITA PLATFORMS WITH RAMP	<table> <tr> <td>N° tavola <i>Table</i> no</td><td>/</td><td>Indice di modifica <i>Cange</i> index</td></tr> <tr> <td colspan="3">8/0</td></tr> </table>	N° tavola <i>Table</i> no	/	Indice di modifica <i>Cange</i> index	8/0		
N° tavola <i>Table</i> no	/	Indice di modifica <i>Cange</i> index						
8/0								

RIF. REF	CODICE CODE	DESCRIZIONE DESCRIPTION		APPLICAZIONE APPLICATION
1	049214011	INSIEME PEDANA	PLATFORM ASSEMBLY	* TUTTI I MODELLI * ALL MODELS
2	049114290	INSIEME RAMPA SALITA	RAMP ASSEMBLY	
3	049114260	INS.SUPPORTO RAMPA	RAMP SUPPORT ASS.	
4	049114310	PERNO FULCRO ATTACCO TIRANTE	LINKAGE ATT.PIVOT	
5	243066	ANELLO PER EST	CIRCLIP	
6	049114300	PERNO FULCRO ATTACCO TIRANTE	LINKAGE ATT.PIVOT	

25-02-2014

(*) Vedi intestazione: “Valida per i modelli” (INDICE DELLE TAVOLE) - See: “Apply to models” (INDEX OF SPARE PARTS TABLES)

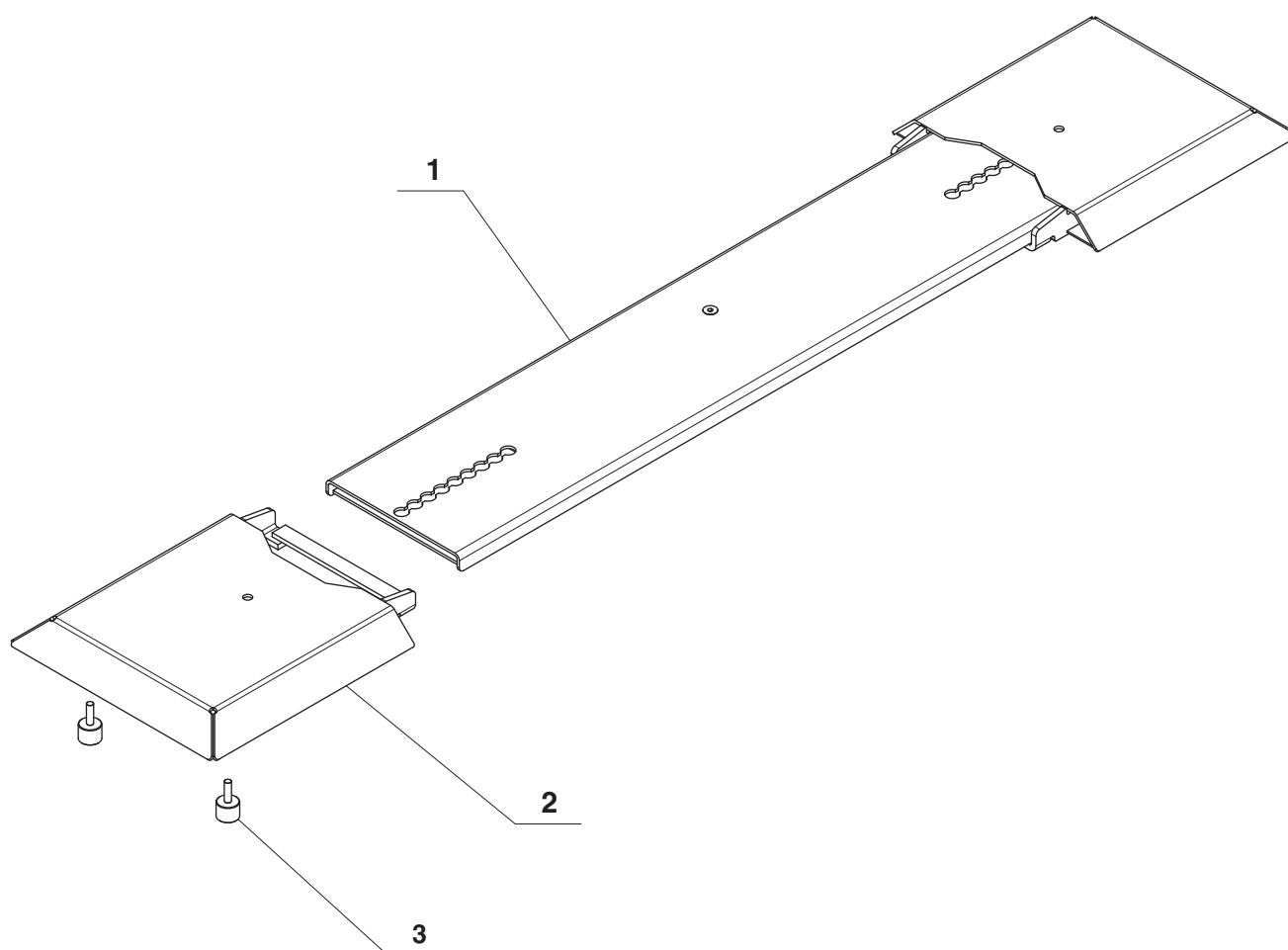



	Denominazione tavola – <i>Table definition</i> PEDANINE CON RAMPA SALITA PLATFORMS WITH RAMP	<table> <tr> <td>N° tavola <i>Table</i> no</td><td>/</td><td>Indice di modifica <i>Cange</i> index</td></tr> <tr> <td colspan="3">8A/0</td></tr> </table>	N° tavola <i>Table</i> no	/	Indice di modifica <i>Cange</i> index	8A/0		
N° tavola <i>Table</i> no	/	Indice di modifica <i>Cange</i> index						
8A/0								

RIF. REF	CODICE CODE	DESCRIZIONE DESCRIPTION		APPLICAZIONE APPLICATION
1	049410070	INSIEME PEDANA	PLATFORM ASSEMBLY	* TUTTI I MODELLI * ALL MODELS
2	049114290	INSIEME RAMPA SALITA	RAMP ASSEMBLY	
3	049114260	INS.SUPPORTO RAMPA	RAMP SUPPORT ASS.	
4	049114310	PERNO FULCRO ATTACCO TIRANTE	LINKAGE ATT.PIVOT	
5	243066	ANELLO PER EST	CIRCLIP	
6	049114300	PERNO FULCRO ATTACCO TIRANTE	LINKAGE ATT.PIVOT	
7	049412270	PIASTRA DI SCORRIMENTO	SLIDING PLATE	
8	049412280	SPESSORE REGISTRO PEDANA	ADJUSTER SHIM PLATFORM	
9	049412260	PIATTO DI ATTACCO	PLATE OF CONNECTION	

7-10-2014

(*) Vedi intestazione: “Valida per i modelli” (INDICE DELLE TAVOLE) - See: “Apply to models” (INDEX OF SPARE PARTS TABLES)



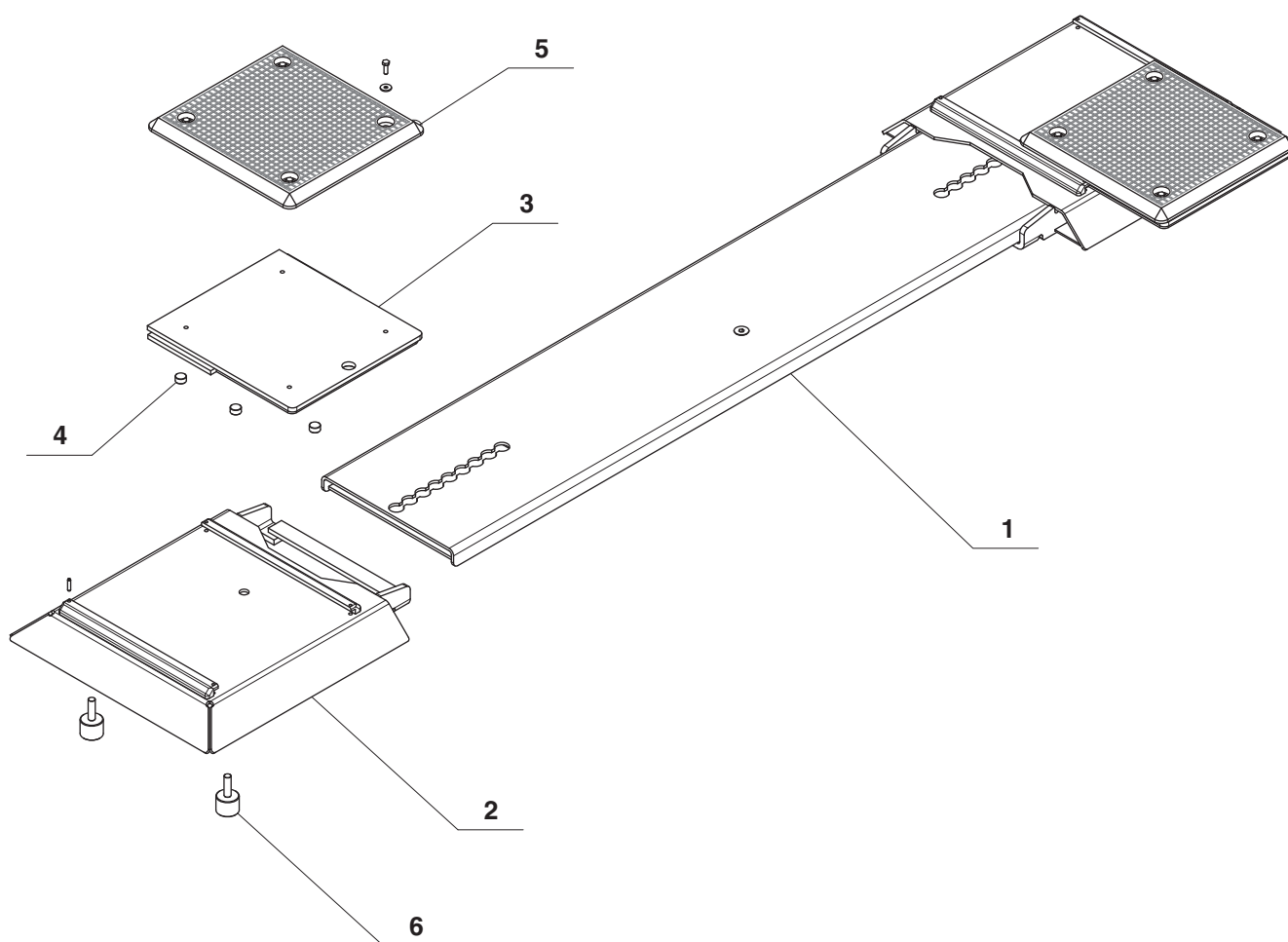
	Denominazione tavola – <i>Table definition</i> PEDANINE MOBILI MOBILE PLATFORMS	<table> <tr> <td>N° tavola <i>Table</i> no</td><td>/</td><td>Indice di modifica <i>Cange</i> <i>index</i></td></tr> <tr> <td colspan="3">9/0</td></tr> </table>	N° tavola <i>Table</i> no	/	Indice di modifica <i>Cange</i> <i>index</i>	9/0		
N° tavola <i>Table</i> no	/	Indice di modifica <i>Cange</i> <i>index</i>						
9/0								

RIF. REF	CODICE CODE	DESCRIZIONE DESCRIPTION	APPLICAZIONE APPLICATION
1	049214021	INSIEME PEDANINA	PLATFORM ASSEMBLY
2	049214060	INS.PEDANINA MOBILE	MOBILE PLATFORM ASSEMBLY
3	412140	TAMPONE	BUFFER

* TUTTI I MODELLI
* ALL MODELS

25-02-2014

(*) Vedi intestazione: “Valida per i modelli” (INDICE DELLE TAVOLE) - See: “Apply to models” (INDEX OF SPARE PARTS TABLES)

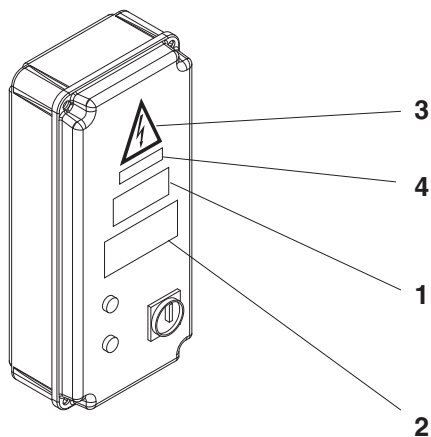


	Denominazione tavola – <i>Table definition</i> PEDANINE MOBILI CON SFILO MOBILE PLATFORMS WITH EXT.	<table> <tr> <td>N° tavola <i>Table</i> no</td><td>/</td><td>Indice di modifica <i>Change</i> index</td></tr> <tr> <td colspan="3">10/0</td></tr> </table>	N° tavola <i>Table</i> no	/	Indice di modifica <i>Change</i> index	10/0		
N° tavola <i>Table</i> no	/	Indice di modifica <i>Change</i> index						
10/0								

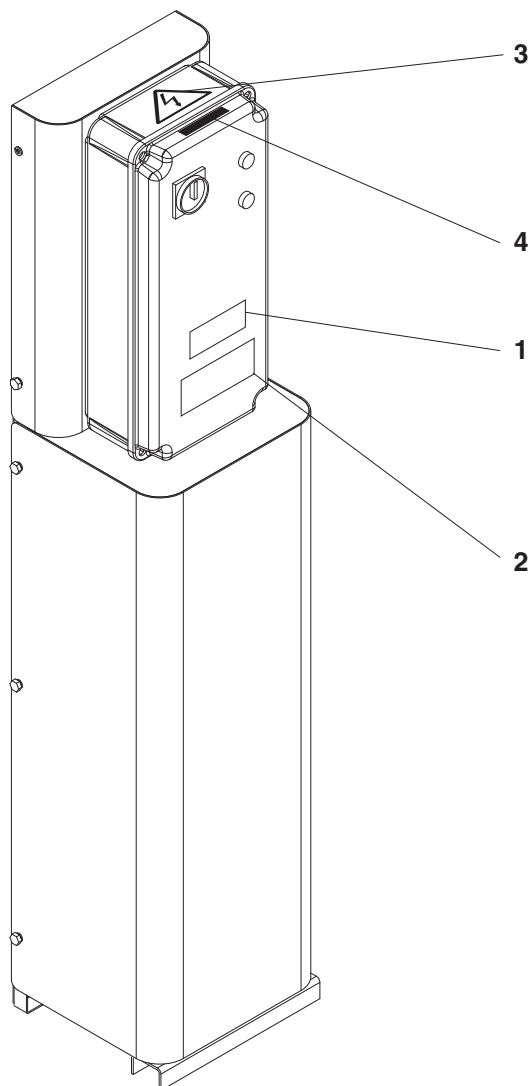
RIF. REF	CODICE CODE	DESCRIZIONE DESCRIPTION		APPLICAZIONE APPLICATION
1	049214021	INSIEME PEDANINA	PLATFORM ASSEMBLY	* TUTTI I MODELLI * ALL MODELS
2	049214030	INS. PEDANINA MOBILE	MOBILE PLATFORM ASSEMBLY	
3	049214040	INS SFILO PEDANINA	PLATFORM EXT. ASS.	
4	049111040	PATTINO	SLIDING SHOE	
5	049114090	TAMPONE PEDANINA	PLATFORM BUFFER	
6	412140	TAMPONE	BUFFER	

25-02-2014

(*) Vedi intestazione: “Valida per i modelli” (INDICE DELLE TAVOLE) - See: “Apply to models” (INDEX OF SPARE PARTS TABLES)



VERSION C

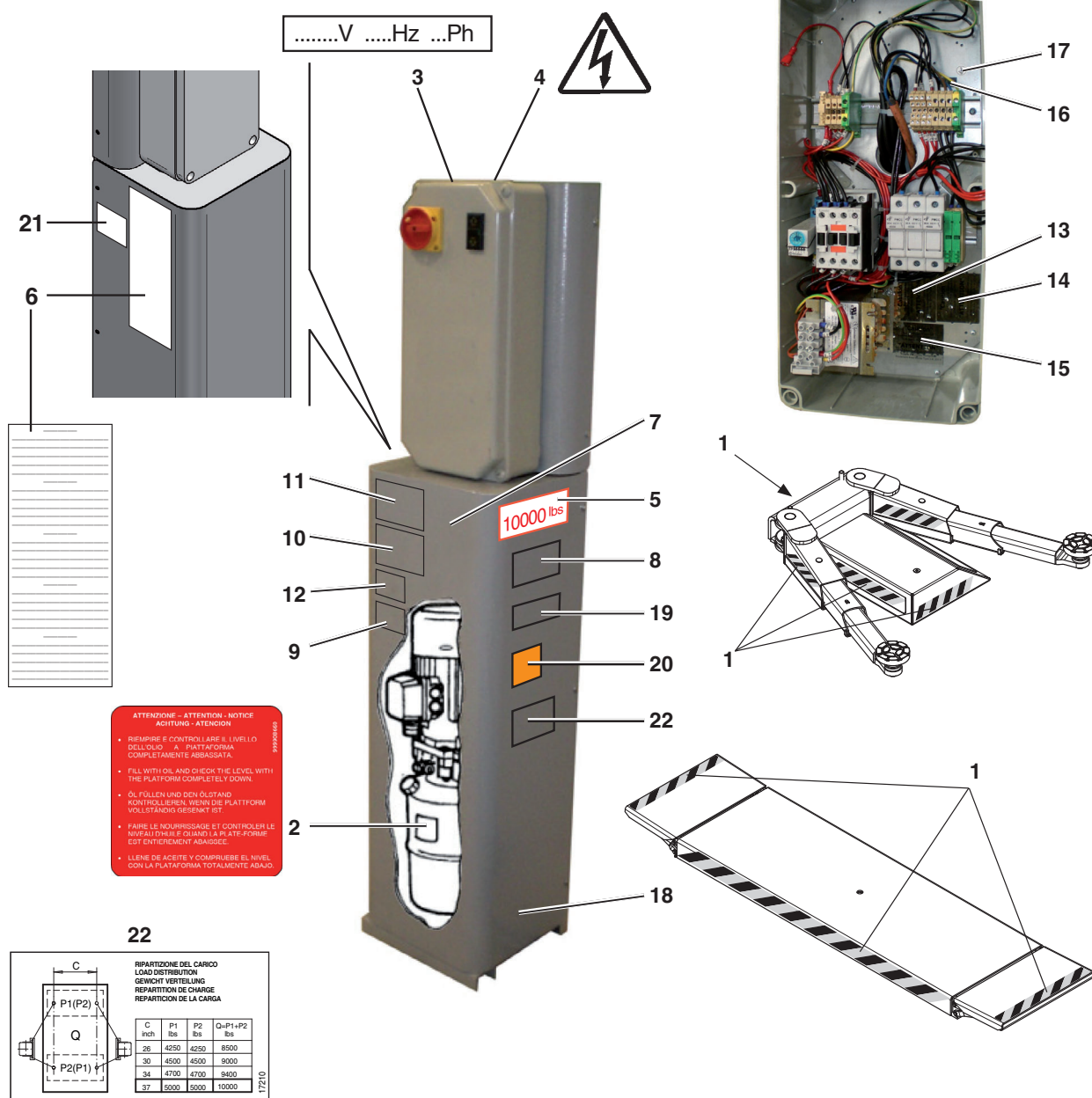


	Denominazione tavola – <i>Table definition</i> ADESIVI E DISPOSITIVI SEGNALE DI PERICOLO TABLE FOR LABELS AND DANGER WARNING DEVICES	<table> <tr> <td>N° tavola <i>Table</i> no</td><td>/</td><td>Indice di modifica <i>Change</i> index</td></tr> <tr> <td colspan="3">11/0</td></tr> </table>	N° tavola <i>Table</i> no	/	Indice di modifica <i>Change</i> index	11/0		
N° tavola <i>Table</i> no	/	Indice di modifica <i>Change</i> index						
11/0								

RIF. REF	CODICE CODE	DESCRIZIONE DESCRIPTION		APPLICAZIONE APPLICATION
1	99990637	TARGHETTA PORTATA 3500 Kg	PLATE	* TUTTI I MODELLI * ALL MODELS
2		TARGA MATRICOLA	PLATE	
3	99990758	TARGHETTA PERICOLO	PLATE	
4	999912380	TARGHETTA TENSIONE 400V 50Hz 3Ph	PLATE	
4	999912390	TARGHETTA TENSIONE 230V 50Hz 3Ph	PLATE	

25-02-2014

(*) Vedi intestazione: “Valida per i modelli” (INDICE DELLE TAVOLE) - See: “Apply to models” (INDEX OF SPARE PARTS TABLES)



ATTENZIONE - ATTENTION - NOTICE
ACHTUNG - ACHTUNG

- SEMPRE E CONTROLLARE IL LIVELLO DELL'OLIO - A PIATTAFORMA COMPLETAMENTE ABBASSATA.
- FILL WITH OIL AND CHECK THE LEVEL WITH THE PLATFORM COMPLETELY DOWN.
- ÖL FÜLLEN UND DEN ÖLSTAND KONTROLLIEREN, WENN DIE PLATTFORM VOLLSTÄNDIG GEBENKT IST.
- FAIRE LE NOURRISSAGE ET CONTRÔLER LE NIVEAU DE L'HUILE QUAND LA PLATE-FORME EST ENTIEREMENT ABAISSÉE.
- LLENIR DE ACEITE Y COMPROBAR EL NIVEL CON LA PLATAFORMA TOTALMENTE ABAJADO.

22

RIPARTIZIONE DEL CARICO
LOAD DISTRIBUTION
GEWICHT VERTEILUNG
REPARTITION DE CHARGE
REPARTICION DE LA CARGA

C	P1	P2	Q=P1+P2
inch	kg	lbs	kg
26	4250	4250	8500
30	4500	4500	9000
34	4700	4700	9400
37	5000	5000	10000

9

Duty cycle 220/1/60
60 sec ON / 630 sec OFF

Duty cycle 220/3/60
Duty cycle 575/3/60
60 sec ON / 540 sec OFF

10

"CAUTION"
"Risk Of Electric Shock, Do Not Remove Cover (Or Back). No user Serviceable Parts Inside. Refer Servicing o Qualified Service Personnel!"

"ATTENTION"
"Risque De Choc Electrique, Pas Démontez Le Carter (Ou La Partie Arrière). Absence de Composants Réparables à l'Intérieur. Contactez Service Après Vente ou Personnel Qualifié"

11

"WARNING"
"Risk Of Explosion. This Equipment Has Internal Arcing Or Sparking Parts Which Should Not Be Exposed To Flammable Vapors. It Should Not Be Located In A Recessed Area Or Below Floor Level."

"ATTENTION"
"Risque d'Explosion. L'Appareil Contient Arques ou Parties Etincelantes à Ne Pas Exposer aux Vapeurs Inflammables. A Ne Pas Positionner Dans Une Zone Encastrée Ou Sous Le Niveau du Sol."

12

"DO NOT USE BELOW GARAGE FLOOR OR GRADE LEVEL"

"NE PAS EMPLOYER AU DESSOUS DU SOL DU GARAGE OU BIEN DE LA SURFACE DE TRAVAIL"

18

"USE SUPPLY WIRES SUITABLE FOR ____ °C"

"UTILISER CABLES DE PUISSANCE CONVENABLES POUR ____ °C"

19

ETL US
Intertek
Conforms to ANSI/UL Std. 201
Cort. to CAN/CSA Std. C22 No.68

20

CERTIFIED AUTOMOTIVE LIFT
Automotive Lift Institute
ANSI Accredited Certification Program
Accreditation Number 0064

AL00250014F

SAFETY STANDARD
FOR GARAGE EQUIPMENT
CONFORMS TO ANSI/UL STD 201
MOTOR OPERATED APPLIANCES
PROVIDABLE A COMMERCIAL

ETL US
Cortland, New York 13840

21

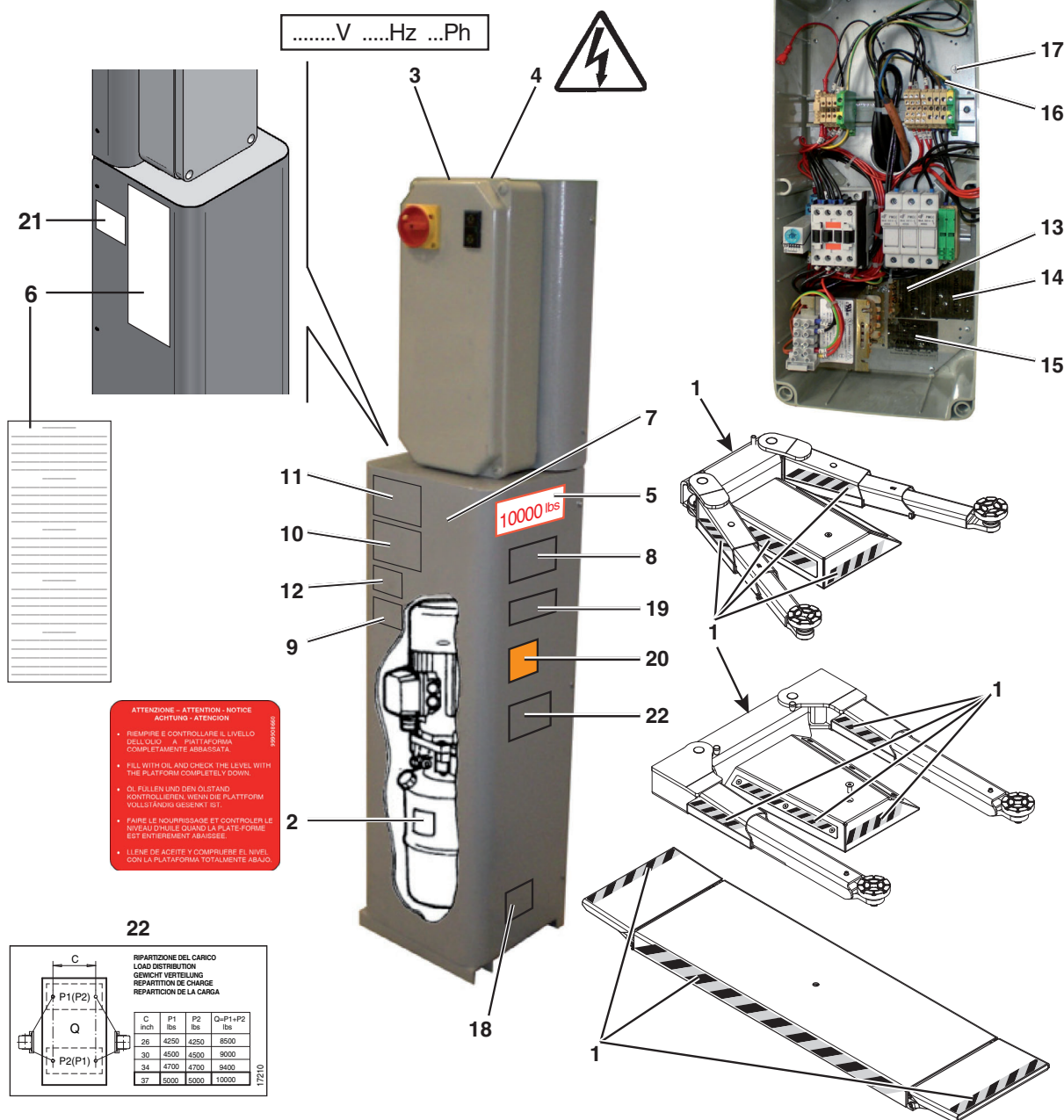
CENTRALINA SENZA OLIO
POWER UNIT WITHOUT OIL
HYDRAULIKAGGREGAT OHNE ÖL
UNITE HYDRAULIQUE SANS HUILE
CENTRAL HIDRAULICA SIN ACEITE

	Denominazione tavola – <i>Table definition</i> ADESIVI E DISPOSITIVI SEGNALE DI PERICOLO TABLE FOR LABELS AND DANGER WARNING DEVICES	<table> <tr> <td>N° tavola <i>Table</i> no</td><td>/</td><td>Indice di modifica <i>Change</i> index</td></tr> <tr> <td colspan="3">11A/0</td></tr> </table>	N° tavola <i>Table</i> no	/	Indice di modifica <i>Change</i> index	11A/0		
N° tavola <i>Table</i> no	/	Indice di modifica <i>Change</i> index						
11A/0								

RIF. REF	CODICE CODE	DESCRIZIONE DESCRIPTION		APPLICAZIONE APPLICATION
1	904265	NASTRO ZEBRATO	STRIPED TAPE	* TUTTI I MODELLI * ALL MODELS
2	999908660	TABELLA LIVELLO OLIO	OIL LEVEL TABLE	
3	999912530	TARGHETTA 220V 60Hz 1Ph	220V 60Hz 1Ph PLATE	
3	999912510	TARGHETTA 220V 60Hz 3Ph	220V 60Hz 3Ph PLATE	
3	999917990	TARGHETTA 575V 60Hz 3Ph	575V 60Hz 3Ph PLATE	
4	99990758	TARGHETTA AUTOADESIVA PERICOLO	SELF-STICKING DANGER PLATE	
5	999917200	TARGHETTA PORTATA 10000 lbs	CAPACITY 10000 LBS PLATE	
6	999909850	ISTRUZIONI D'USO	INSTRUCTIONS USE	
7	999916440	TABELLA MARCHIO	MARK PLATE	
8	999920550	TARGA MATRICOLA 220/60/1	220/60/1 SERIAL NO PLATE	
8	999920560	TARGA MATRICOLA 220/60/3	220/60/3 SERIAL NO PLATE	
8	999920570	TARGA MATRICOLA 575/60/3	575/60/3 SERIAL NO PLATE	
9	999920660	TARGHETTA DUTY CYCLE 220/1/60	DUTY CYCLE 220/1/60 LABEL	
9	999919130	TARGH. DUTY CYCLE 220/3/60 – 575/3/60	DUTY CYCLE 220/3/60 – 575/3/60 LABEL	
10	999918150	TARGHETTA CAUTION	CAUTION LABEL	
11	999918160	TARGHETTA WARNING	WARNING LABEL	
12	999918170	TARGHETTA GARAGE	GARAGE LABEL	
13	999918200	TARGHETTA FUSIBILI DI LINEA – 20A	LINE PROTECTION FUSES LABEL – 20A	
13	999919730	TARGHETTA FUSIBILI DI LINEA – 8A	LINE PROTECTION FUSES LABEL – 8A	
14	999918210	TARGH. FUSIBILI PROT. PRIM – 1A 250V	PRIMARY FUSE PROT. LABEL – 1A 250V	
14	999919740	TARGH. FUSIBILI PROT. PRIM – 1A 600V	PRIMARY FUSE PROT. LABEL – 1A 600V	
15	999918220	TARGH. FUSIBILI PROTEZ. SECONDARIO	SECONDARY FUSE PROTEC. LABEL	
16	999917880	TARGH. COLLEG. CAVO ALIMENT. (3Ph)	POWER CABLE CONN. LABEL (3Ph)	
16	999918000	TARGH. COLLEG. CAVO ALIMENT. (1Ph)	POWER CABLE CONN. LABEL (1Ph)	
17	599462	TARGHETTA SIMBOLO TERRA	GROUNDING SYMBOL LABEL	
18	999918460	TARGHETTA TEMPERATURE	TEMPERATURE LABEL	
19	999918640	ADESIVO CERTIFICAZIONE ETL	ETL CERTIFICATION LABEL	
20	999919010	ADESIVO CERTIFICAZIONE ALI	ALI CERTIFICATION LABEL	
21	999914450	TARGHETTA “CENTRALINA SENZA OLIO”	“POWER UNIT WITHOUT OIL” LABEL	
22	999917210	TARGHETTA RIPARTIZIONE CARICO	LOAD DISTRIBUTION PLATE	SDI110KU

7-10-2014

(*) Vedi intestazione: “Valida per i modelli” (INDICE DELLE TAVOLE) - See: “Apply to models” (INDEX OF SPARE PARTS TABLES)



9

Duty cycle 220/1/60

60 sec ON / 630 sec OFF

Duty cycle 220/3/60

Duty cycle 575/3/60

60 sec ON / 540 sec OFF

10

"CAUTION"

"Risk Of Electric Shock. Do Not Remove Cover (Or Back). No user Serviceable Parts Inside. Refer Servicing o Qualified Service Personnel"

"ATTENTION"

"Risque De Choc Electrique, Pas Démontez Le Carter (Ou La Partie Arrière). Absence de Composants Réparables à l'Intérieur. Contactez Service Après Vente ou Personnel Qualifié"

11

"WARNING"

"Risk Of Explosion. This Equipment Has Internal Arcing Or Sparking Parts Which Should Not Be Exposed To Flammable Vapors. It Should Not Be Located In A Recessed Area Or Below Floor Level."

"ATTENTION"

"Risque d'Explosion. L'Appareil Contient Arques ou Parties Etincillantes à Ne Pas Exposer aux Vapeurs Inflammables. A Ne Pas Positionner Dans Une Zone Encastrée Ou Sous Le Niveau du Sol."

12

"DO NOT USE BELOW GARAGE FLOOR OR GRADE LEVEL"

"NE PAS EMPLOYER AU DESSOUS DU SOL DU GARAGE OU BIEN DE LA SURFACE DE TRAVAIL"

18

"USE SUPPLY WIRES SUITABLE FOR...°C"

"UTILISER CABLES DE PUISSANCE CONVENABLES POUR...°C"

19



Conforms to ANSIUL Std. 201
Cert. to CAN/CSA Std. C22 No 68

20



21

CENTRALINA SENZA OLIO
POWER UNIT WITHOUT OIL
HYDRAULIKAGGREGAT OHNE ÖL
UNITE HYDRAULIQUE SANS HUILE
CENTRAL HIDRAULICA SIN ACEITE

	Denominazione tavola – <i>Table definition</i> ADESIVI E DISPOSITIVI SEGNALE DI PERICOLO TABLE FOR LABELS AND DANGER WARNING DEVICES	N° / Indice tavola / di modifica Table / Change no / index 11A/1
----------------------------------------------------------------------------------	----------------------------------------------------------------------------------------------------------------------------------------------------------	-------------------------------------------------------------------------------------

RIF. REF	CODICE CODE	DESCRIZIONE DESCRIPTION		APPLICAZIONE APPLICATION
1	904265	NASTRO ZEBRATO	STRIPED TAPE	* TUTTI I MODELLI * ALL MODELS
2	999908660	TABELLA LIVELLO OLIO	OIL LEVEL TABLE	
3	999912530	TARGHETTA 220V 60Hz 1Ph	220V 60Hz 1Ph PLATE	
3	999912510	TARGHETTA 220V 60Hz 3Ph	220V 60Hz 3Ph PLATE	
3	999917990	TARGHETTA 575V 60Hz 3Ph	575V 60Hz 3Ph PLATE	
4	99990758	TARGHETTA AUTOADESIVA PERICOLO	SELF-STICKING DANGER PLATE	
5	999917200	TARGHETTA PORTATA 10000 lbs	CAPACITY 10000 LBS PLATE	
6	999909850	ISTRUZIONI D'USO	INSTRUCTIONS USE	
7	999916440	TABELLA MARCHIO	MARK PLATE	
8	999920550	TARGA MATRICOLA 220/60/1	220/60/1 SERIAL NO PLATE	
8	999920560	TARGA MATRICOLA 220/60/3	220/60/3 SERIAL NO PLATE	
8	999920570	TARGA MATRICOLA 575/60/3	575/60/3 SERIAL NO PLATE	
9	999920660	TARGHETTA DUTY CYCLE 220/1/60	DUTY CYCLE 220/1/60 LABEL	
9	999919130	TARGH. DUTY CYCLE 220/3/60 – 575/3/60	DUTY CYCLE 220/3/60 – 575/3/60 LABEL	
10	999918150	TARGHETTA CAUTION	CAUTION LABEL	
11	999918160	TARGHETTA WARNING	WARNING LABEL	
12	999918170	TARGHETTA GARAGE	GARAGE LABEL	
13	999918200	TARGHETTA FUSIBILI DI LINEA – 20A	LINE PROTECTION FUSES LABEL – 20A	
13	999919730	TARGHETTA FUSIBILI DI LINEA – 8A	LINE PROTECTION FUSES LABEL – 8A	
14	999918210	TARGH. FUSIBILI PROT. PRIM – 1A 250V	PRIMARY FUSE PROT. LABEL – 1A 250V	
14	999919740	TARGH. FUSIBILI PROT. PRIM – 1A 600V	PRIMARY FUSE PROT. LABEL – 1A 600V	
15	999918220	TARGH. FUSIBILI PROTEZ. SECONDARIO	SECONDARY FUSE PROTEC. LABEL	
16	999917880	TARGH. COLLEG. CAVO ALIMENT. (3Ph)	POWER CABLE CONN. LABEL (3Ph)	
16	999918000	TARGH. COLLEG. CAVO ALIMENT. (1Ph)	POWER CABLE CONN. LABEL (1Ph)	
17	599462	TARGHETTA SIMBOLO TERRA	GROUNDING SYMBOL LABEL	
18	999918460	TARGHETTA TEMPERATURE	TEMPERATURE LABEL	
19	999918640	ADESIVO CERTIFICAZIONE ETL	ETL CERTIFICATION LABEL	
20	999919010	ADESIVO CERTIFICAZIONE ALI	ALI CERTIFICATION LABEL	
21	999914450	TARGHETTA “CENTRALINA SENZA OLIO”	“POWER UNIT WITHOUT OIL” LABEL	
22	999917210	TARGHETTA RIPARTIZIONE CARICO	LOAD DISTRIBUTION PLATE	SDI110KU

2-04-2015

(*) Vedi intestazione: “Valida per i modelli” (INDICE DELLE TAVOLE) - See: “Apply to models” (INDEX OF SPARE PARTS TABLES)

PAGINA LASCIATA INTENZIONALMENTE BIANCA
PAGE INTENTIONELLY LEFT BLANK
ABSICHTLICH LEER GELASSENE SEITE
PAGE INTENTIONELLEMENT VIDE
PAGINA VACÍA INTENCIONADAMENTE